

C.I.S.A. 31

CONSORZIO INTERCOMUNALE SOCIO ASSISTENZIALE
Carignano, Carmagnola, Castagnole Piemonte, Lombriasco,
Osasio, Pancalieri, Piobesi Torinese, Villastellone.
Via Avv. Cavalli, 6 - Carmagnola
tel. 011 9715208 – 011 9712561 - fax 011 9711047

VERBALE DELL'ASSEMBLEA DEL CONSORZIO
C.I.S.A. 31
SEDUTA DEL 22 APRILE 2025
N° 9

Oggetto: Rendiconto della gestione anno 2024. Approvazione.

L'anno duemila venticinque addì ventidue del mese di aprile alle ore 18.00, nella Sala riunioni del C.I.S.A.31 sita presso l'Opera Pia "Avv. Lorenzo Cavalli" - Via Cavalli n. 6 - Carmagnola, in sessione ordinaria e in seduta di prima convocazione, si è riunita l'Assemblea del Consorzio C.I.S.A.31 nelle persone dei signori:

Sindaco Gaveglio Ivana - PRESIDENTE	Comune di Carmagnola	54,54%
Sindaco Principi Francesco	Comune di Villastellone	8,48%
Sindaco Demichelis Fiorenzo	Comune di Piobesi Torinese	7,28%
Sindaco Paletto Piero Giovanni	Comune di Pancalieri	3,83%
Sindaco Ronco Daniele	Comune di Lombriasco	2,09%
Sindaco Cerutti Silvio	Comune di Osasio	1,79%
Assenti:		
Comune di Carignano	17,71%	
Comune di Castagnole P.te	4,28%	

Alle ore 18.25 prende parte alla seduta, per la trattazione del presente punto all'Ordine del giorno e in modalità di videoconferenza ai sensi del vigente *"Regolamento consortile per lo svolgimento in teleconferenza delle riunioni istituzionali e delle sedute degli organi collegiali: Assemblea consortile, Consiglio di Amministrazione"*, il Sig. Cerutti Silvio – Sindaco del Comune di Osasio.

Assiste alla seduta, in modalità di videoconferenza, il Segretario consortile Dott. Bruno Armone Caruso.

Partecipa alla seduta il Presidente del Consiglio di Amministrazione Sig. Moschietto Mario e il Direttore del Consorzio Dott.ssa Longo Elisa, ai sensi del vigente Statuto.

Oggetto: RENDICONTO DELLA GESTIONE ANNO 2024. APPROVAZIONE.

L'ASSEMBLEA CONSORTILE

Premesso che con D.Lgs. 118/2011 e s.m.i., recante disposizioni in materia di armonizzazione dei sistemi contabili e degli schemi di bilancio delle Regioni, degli Enti Locali e dei loro organismi, sono stati individuati i principi contabili fondamentali del coordinamento della finanza pubblica ai sensi dell'art. 117 – c. 3 della Costituzione;

Richiamato il D.Lgs. 10 agosto 2014, n. 126 che ha modificato ed integrato il D.Lgs. 23 giugno 2011, n. 118 e s.m.i., con riferimento ai sistemi contabili ed agli schemi di bilancio delle Regioni, degli enti locali e dei loro organismi;

Dato atto che, pertanto, con decorrenza 01.01.2015 è entrata in vigore la nuova contabilità armonizzata di cui al citato D.Lgs. 118/2011 e s.m.i.;

Dato atto che entro il 30.04.2025 deve essere approvato il rendiconto della gestione dell'esercizio finanziario 2024, ai sensi dell'art. 227, comma 2 del D. Lgs. 267/2000 e s.m.i.;

Richiamate le deliberazioni n. 19 e 20 del 21.12.2023 con cui l'Assemblea Consortile ha approvato rispettivamente il Piano programma 2024–2026 e il Bilancio finanziario 2024-2026, e le successive variazioni, esecutive ai sensi di legge;

Dato atto che il rendiconto della gestione 2024 deve essere redatto secondo lo schema di cui all'allegato 10 al D.Lgs. 118/2011 e s.m.i. e la relazione sulla gestione redatta ai sensi dell'art. 151, comma 6, del D.Lgs. 267/2000 e s.m.i. e dell'art. 11, comma 6, del D.Lgs. 118/2011 e s.m.i., sono stati approvati quale proposta all'Assemblea consortile con deliberazione del Consiglio di Amministrazione n. 13 del 28.03.2024;

Richiamate le seguenti deliberazioni del Consiglio di Amministrazione:

- n. 6 del 28.01.2025 con cui sono stati approvati i conti dei consegnatari dei beni anno 2024,
- n. 4 del 28.01.2025 con cui è stato approvato l'aggiornamento dell'inventario dei beni di questo Consorzio al 31.12.2024,
 - n. 7 del 28.01.2025 con cui è stato approvato il rendiconto anno 2024 dell'Economo dell'Ente, quale Agente Contabile per denaro,
- n. 12 del 28.03.2025 con cui sono state approvate le risultanze delle operazioni di verifica dei residui attivi e passivi anno 2024 e precedenti, ai fini della formazione del rendiconto di gestione dell'esercizio 2024, alla luce della determinazione del Direttore n. 122/2025,
- n. 13 del 28.03.2025 con cui è stata approvata la proposta del Rendiconto della gestione anno 2024;

Esaminato il Rendiconto della gestione dell'esercizio finanziario 2024 ed i suoi allegati, uniti alla presente deliberazione;

Visto il conto del Tesoriere al 31.12.2024, trasmesso ai sensi dell'art. 226 del D. Lgs. 267/2000 e s.m.i., che risulta parificato con la contabilità dell'Ente;

Dato atto che l'avanzo di amministrazione, determinato nel rendiconto anno 2023 approvato con deliberazione dell'Assemblea Consortile n. 3 del 07.05.2024, per un importo pari a € 1.216.805,78 è stato applicato in quota parte all'esercizio 2024 per € 1.084.345,98, di cui € 865.590,35 fondi vincolati e € 218.755,63 fondi disponibili;

Dato atto che la gestione dell'anno 2024 è stata contrassegnata:

- dall'attenzione al contenimento della spesa;
- dall'applicazione del principio di prudenza nella gestione dei pubblici bilanci, in forza del quale devono sempre essere assicurati costanti equilibri di bilancio sia in conto competenza sia in conto residui realizzando a fine esercizio un contenuto avanzo di amministrazione;
- dalle regole imposte dall'ordinamento contabile D.Lgs. 118/2011 e s.m.i., con particolare riferimento all'allegato 4.2, al principio della competenza finanziaria che prescrive: *“a) il criterio di registrazione delle operazioni di accertamento e di impegno con le quali vengono imputate agli esercizi finanziari le entrate e le spese derivanti da obbligazioni giuridicamente perfezionate (attive e passive); b) il criterio di registrazione degli incassi e dei pagamenti, che devono essere imputati agli esercizi in cui il tesoriere ha effettuato l'operazione”* e nello specifico al punto 3.6 – *“la scadenza del credito coincide con l'esercizio finanziario in cui è adottato l'atto amministrativo di impegno relativo al contributo o al finanziamento, nel caso di entrate derivanti da trasferimenti e contributi da altre amministrazioni pubbliche, in conformità alle modalità indicate al punto 5.2 lettera c), con particolare riferimento alle modalità temporali ed alle scadenze in cui il trasferimento è erogato. A tal fine, l'ordinamento contabile prevede che ogni amministrazione pubblica, che impegna spese a favore di altre amministrazioni pubbliche, ne dia comunicazione ai destinatari. Per quanto riguarda le erogazioni effettuate dal Ministero dell'interno agli enti locali in base alla normativa vigente, il rispetto di tale principio viene assicurato attraverso la divulgazione degli importi delle cosiddette spettanze attraverso il sito internet istituzionale. Tale strumento di divulgazione può essere adottato anche dagli altri Enti. Con riferimento ai trasferimenti ed ai contributi da amministrazioni pubbliche che non adottano il medesimo principio della competenza finanziaria, l'esigibilità dell'entrata è determinata in considerazione dell'esigibilità della stessa, a prescindere dall'esercizio di imputazione dell'impegno da parte dell'amministrazione erogante”*;
- dalle comunicazioni della Regione Piemonte in relazione al fondo indistinto, che ha comunicato solamente il primo acconto relativo alla quota regionale con determinazione dirigenziale n. 820 del 06.06.2024, entro il termine per le variazioni di competenza (30 novembre); la quota nazionale del fondo indistinto anno 2024, ad oggi, non è stata comunicata (la quota anno 2023 ammontava a € 369.667,80)
- dalle comunicazioni della Regione Piemonte in relazione ai progetti finalizzati, che ha comunicato tra dicembre 2024 ed i primi mesi dell'anno 2025 una serie di provvedimenti riguardanti l'assegnazione di risorse vincolate da imputarsi all'esercizio 2024, la cui imputazione contabile, ai sensi del principio applicato 4.2 al punto 3.6 del D.Lgs. 118/2011 e s.m.i., coincide con l'esercizio finanziario in cui è adottato l'atto amministrativo di impegno relativo al contributo o al finanziamento, nel caso di entrate derivanti da trasferimenti e contributi da altre amministrazioni pubbliche, con particolare riferimento alle modalità temporali ed alle scadenze in cui il trasferimento è erogato. Tali comunicazioni hanno determinato, accertando i trasferimenti nell'esercizio di competenza 2024, un avanzo vincolato da trasferimenti;
- dall'applicazione dell'avanzo di amministrazione 2023 all'esercizio 2024;

Dato atto che questo Ente riveste la natura di Consorzio obbligatorio ai sensi del combinato disposto di cui all'art. 2 c. 28 della L. 24.12.2008, n. 244 e dell'art. 21 della L.R. n. 12/2009;

Visto il D.M. del 23.12.2009 del Ministero dell'Economia e Finanze che prevede che gli Enti soggetti alla rilevazione di cui all'art. 28 della legge 27 dicembre 2002, n. 289 alleghino, a seconda del tipo di contabilità cui sono tenuti, al rendiconto o al bilancio di esercizio relativi agli anni 2010 e successivi, i prospetti delle entrate e delle uscite dei dati SIOPE del mese di dicembre contenenti i valori cumulati dell'anno di riferimento e la relativa situazione delle disponibilità liquide;

Richiamato l'art. 151, comma 6 del D.lvo 267/2000 e s.m.i. che prevede quale allegato al rendiconto “una relazione illustrativa della Giunta che esprime le valutazioni dell'efficacia

dell'azione condotta, sulla base dei risultati conseguiti in rapporto ai programmi ed ai costi sostenuti”;

Rilevato che a decorrere dall'esercizio 2014, alle relazioni ai bilanci consuntivi o di esercizio delle pubbliche amministrazioni, di cui all'articolo 1, comma 2, del decreto legislativo 30 marzo 2001, n. 165, attestante l'importo dei pagamenti relativi a transazioni commerciali effettuati dopo la scadenza dei termini previsti dal decreto legislativo 9 ottobre 2002, n. 231, nonché il tempo medio dei pagamenti effettuati. In caso di misure adottate o previste per consentire la tempestiva effettuazione dei pagamenti. L'organo di controllo di regolarità amministrativa e contabile verifica le attestazioni di cui al primo periodo, dandone atto nella propria relazione;

Dato atto, inoltre, che è stato conteggiato il ritardo medio dei pagamenti per l'anno 2024, ai sensi dell'art. 9 del D.P.C.M. 22.09.2014 ed è stato pubblicato sul sito istituzionale dell'Ente nella sezione “Amministrazione trasparente – Pagamenti dell'Amministrazione”;

Dato atto che è stato predisposto il prospetto attestante l'importo dei pagamenti, relativi a transazioni commerciali, effettuati dopo la scadenza dei termini previsti dal decreto legislativo 9 ottobre 2002, n. 231;

Visto il Decreto interministeriale Interno e Mef 28 dicembre 2018 con cui sono stati individuati i nuovi parametri di deficitarietà strutturale per il triennio 2019-2021, ai sensi del dell'art. 242, comma 2, del Dlgs. n. 267/2000 (Tuel), parametri applicabili a Comuni, Province e Comunità montane;

Dato atto che, con nota protocollo n. 1530 del 31.03.2025, si è provveduto a dare comunicazione ai Comuni del C.I.S.A.31 ed al Revisore dei Conti dell'avvenuta adozione da parte del Consiglio di Amministrazione della deliberazione relativa al Rendiconto della gestione anno 2024, precisando che la documentazione poteva essere consultata presso la sede del Consorzio;

Ritenuto di poter procedere ad approvare la relazione annuale al rendiconto della gestione che si allega al presente atto per farne parte integrante e sostanziale;

Richiamati il D.Lvo 267/00 e sm.i. e il D.Lvo 118/2011 e sm.i.;

Richiamato il vigente Statuto del Consorzio;

Richiamato il vigente regolamento di contabilità;

Acquisiti i pareri favorevoli di regolarità tecnica reso dal Direttore del Consorzio e di regolarità contabile reso dal Responsabile del Servizio Finanziario, ai sensi dell'art. 49 del Testo Unico degli Enti Locali approvato con D. Lgs. 267 del 18.08.2000 e dell'art. 153 del medesimo decreto n° 267/2000 in forza del combinato disposto dei commi 1.b.2. e 1-bis dell'art. 239 del TUEL;

Acquisito il parere favorevole del Revisore dei Conti;

Con votazione unanime resa in forma palese

D E L I B E R A

1. di approvare il rendiconto di gestione per l'anno 2024, redatto ai sensi dei D.Lgs. 267/2000 e 118/2011 e ss.mm.ii., con i relativi allegati, che si compendia nelle seguenti risultanze finanziarie finali:

	Residui	Competenza	Totale
Fondo cassa al 1° gennaio			285.029,89

RISCOSSIONI	+	2.052.058,77	6.023.758,96	8.075.817,73
PAGAMENTI	-	2.045.388,26	6.315.459,36	8.360.847,62
SALDO DI CASSA AL 31 DICEMBRE	=			0
PAGAMENTI per azioni esecutive non regolarizzate al 31 dicembre	-			0
FONDO DI CASSA AL 31 DICEMBRE	=			0
RESIDUI ATTIVI	+	1.239.930,88	2.280.365,33	3.520.296,21
di cui residui attivi incassati alla data del 31/12 in conti postali e bancari in attesa del riversamento nel conto di tesoreria principale				0
di cui derivanti da accertamenti di tributi effettuati sulla base della stima del dipartimento delle finanze				0
RESIDUI PASSIVI	-	73.721,57	2.345.369,76	2.419.091,33
FONDO PLURIENNALE VINCOLATO PER SPESE CORRENTI (1)	-			64.233,35
FONDO PLURIENNALE VINCOLATO PER SPESE IN CONTO CAPITALE (1)	-			42.000,00
FONDO PLURIENNALE VINCOLATO PER INCREMENTO DI ATTIVITÀ FINANZIARIE	-			0
RISULTATO DI AMMINISTRAZIONE AL 31 DICEMBRE 2024 (A)	=			994.971,53
Parte accantonata				138.877,30
Parte vincolata				820.065,10
Parte disponibile				36.029,13

2. di approvare le risultanze del conto economico e dello stato patrimoniale al 31.12.2024, come risulta dall'allegato al rendiconto;
3. di dare atto che al 31 dicembre dell'esercizio non esistono debiti fuori bilancio e che nell'esercizio 2024 sono stati rispettati gli equilibri di bilancio;
4. di allegare al rendiconto i prospetti delle entrate e delle uscite dei dati secondo la classificazione SIOPE del mese di dicembre contenenti i valori cumulati dell'anno di riferimento e la relativa situazione delle disponibilità liquide ai sensi del D.M. del 23.12.2009 del Ministero dell'Economia e Finanze;
5. di dare atto che il prospetto attestante l'importo dei pagamenti relativi a transazioni commerciali, effettuati dopo la scadenza dei termini previsti dal decreto legislativo 9 ottobre 2002, n. 231, è depositato presso l'Ufficio Segreteria;

Con successiva e separata votazione espressa in forma palese e ad unanimità di voti la presente deliberazione viene dichiarata immediatamente esecutiva

IL PRESIDENTE

IL SEGRETARIO DEL CONSORZIO

GAVEGLIO Ivana *

ARMONE CARUSO Bruno *

* Documento informatico firmato digitalmente ai sensi del D.Lgs 82/2005 s.m.i. e norme collegate, il quale sostituisce il documento cartaceo e la firma autografa

**CONSORZIO INTERCOMUNALE
SOCIO ASSISTENZIALE
C.I.S.A. 31
Carmagnola (TO) – Via Avv. Cavalli, 6**

**RELAZIONE DEL REVISORE DEI CONTI AL
RENDICONTO PER L'ESERCIZIO
FINANZIARIO 2024**

Verbale n. 4 del 12.04.2025

RELAZIONE SUL RENDICONTO 2023

Il Revisore ha esaminato lo schema di rendiconto dell'esercizio finanziario per l'anno 2024, unitamente agli allegati di legge, e la proposta di deliberazione assembleare del rendiconto della gestione 2024 operando ai sensi e nel rispetto:

- del D.Lgs. 18 agosto 2000, n. 267 “Testo unico delle leggi sull'ordinamento degli enti locali”;
- del D.lgs. 23 giugno 2011 n.118 e dei principi contabile applicato alla contabilità finanziaria 4/2 e 4/3;
- degli schemi di rendiconto allegato 10 al d.lgs.118/2011;
- dello statuto e del regolamento di contabilità;
- dei principi di vigilanza e controllo dell'organo di revisione degli enti locali approvati dal Consiglio nazionale dei dottori commercialisti ed esperti contabili;

e approva

l'allegata relazione sulla deliberazione del Consiglio di Amministrazione del C.I.S.A. 31 relativa al rendiconto della gestione 2024 dell'Ente, che forma parte integrante e sostanziale del presente verbale.

San Germano Chisone (To), 12.04.2025

Il Revisore dei Conti
Zacco dott. Umberto

INTRODUZIONE

Il sottoscritto Zacco dott. Umberto, revisore unico del Consorzio Intercomunale Socio Assistenziale 31 (C.I.S.A. 31) di Carmagnola, ricevuto il rendiconto per l'esercizio finanziario 2024, su cui il Consiglio di Amministrazione ha espresso le proprie valutazioni con deliberazione n. 13 del 28.03.2025, composta da:

- a) Conto del Bilancio,
- b) Conto del Patrimonio,
- c) Conto Economico.

Preso atto dei documenti a corredo del rendiconto necessari per il controllo:

- deliberazione di riaccertamento delle previsioni a residuo;
- conto del tesoriere (art. 226/TUEL);
- conto della gestione economale (art. 233/TUEL);
- il prospetto dimostrativo del risultato di gestione e di amministrazione;
- il prospetto concernente la composizione, per missioni e programmi, del fondo pluriennale vincolato;
- il prospetto concernente la composizione del fondo crediti di dubbia esigibilità;
- il prospetto degli accertamenti per titoli, tipologie e categorie;
- il prospetto degli impegni per missioni, programmi e macroaggregati;
- il prospetto rappresentativo dei costi sostenuti per missione;
- il prospetto dei dati SIOPE.

Visto:

- bilancio di previsione dell'esercizio 2024 con le relative delibere di variazione;
- la deliberazione del Consiglio di Amministrazione n. 1 del 30/01/2024, "Piano esecutivo di gestione - approvazione schema contabile 2024-2026" e s.m.i.;
- il provvedimento del Presidente n. 2 del 15/04/2024, ratificato con delibera del Consiglio di Amministrazione n. 26 del 28/05/2024, avente ad oggetto "Approvazione del Piano Integrato di Attività e Organizzazione 2024- 2026 (PIAO) ai sensi dell'art. 6 del D.L. n. 80/2021, convertito con modificazioni in Legge n. 113/2021" n. 80/2021, convertito con modificazioni in Legge n. 113/2021";
- le disposizioni del titolo IV del TUEL (organizzazione e personale);
- l'articolo 239, comma 1 lettera d) del TUEL;
- il D.lgs. 23/06/2011 n. 118;
- principi contabili applicabili agli enti locali per l'anno 2024;
- il regolamento di contabilità approvato vigente;

TENUTO CONTO CHE

- durante l'esercizio le funzioni sono state svolte in ottemperanza alle competenze contenute nell'art. 239 del TUEL, avvalendosi per il controllo di regolarità amministrativa e contabile di tecniche motivate di campionamento;
- il controllo contabile è stato svolto in assoluta indipendenza soggettiva ed oggettiva nei confronti delle persone che determinano gli atti e le operazioni dell'ente;

- si è provveduto a verificare la regolarità ed i presupposti delle variazioni di bilancio approvate nel corso dell'esercizio dal CdA, dal responsabile del servizio finanziario e dal direttore, anche nel corso dell'esercizio provvisorio;

RIPORTA

I risultati dell'analisi e le attestazioni sul rendiconto per l'esercizio 2024.

CONTO DEL BILANCIO

Verifiche preliminari

L'organo di revisione ha verificato utilizzando, ove consentito, motivate tecniche di campionamento:

- la regolarità delle procedure per la contabilizzazione delle entrate e delle spese in conformità alle disposizioni di legge e regolamentari;
- la corrispondenza tra i dati riportati nel conto del bilancio con quelli risultanti dalle scritture contabili;
- il rispetto del principio della competenza finanziaria nella rilevazione degli accertamenti e degli impegni;
- la corretta rappresentazione del conto del bilancio nei riepiloghi e nei risultati di cassa e di competenza finanziaria;
- l'equivalenza tra gli accertamenti di entrata e gli impegni di spesa nelle partite di giro e nei servizi per conto terzi;
- il rispetto del contenimento e riduzione delle spese di personale e dei vincoli sulle assunzioni;
- il rispetto dei vincoli di spesa per acquisto di beni e servizi;
- che l'ente ha provveduto alla verifica degli equilibri finanziari ai sensi dell'art. 193 del TUEL, con delibera assembleare n. 6 del 26.07.2024;
- che l'ente non ha riconosciuto debiti fuori bilancio; che l'ente ha provveduto al riaccertamento ordinario dei residui con deliberazione del Consiglio di Amministrazione n.12 del 28.03.2025 come richiesto dall'art. 228 comma 3 del TUEL;
- l'adempimento degli obblighi fiscali relativi a: I.R.A.P., sostituti d'imposta.

Gestione Finanziaria

L'organo di revisione, in riferimento alla gestione finanziaria, rileva e attesta che:

- risultano emessi n. 775 reversali e n. 1.416 mandati;
- i mandati di pagamento risultano emessi in forza di provvedimenti esecutivi e sono regolarmente estinti;
- non si è fatto ricorso all'anticipazione di tesoreria;
- non si è fatto ricorso all'indebitamento;
- l'agente contabile economo consortile ha reso il conto della gestione il 27 gennaio 2025, allegando i documenti previsti;
- i pagamenti e le riscossioni, sia in conto competenza che in conto residui, coincidono con il conto del tesoriere del Consorzio Banca Sella S.p.A. - agenzia di Carmagnola e si compendiano nel seguente riepilogo:

Risultati della gestione

Saldo di cassa

Il saldo di cassa al 31/12/2024 risulta così determinato:

SALDO DI CASSA	In conto		Totale
	RESIDUI	COMPETENZA	
Fondo cassa al 1° gennaio			285.029,89
Riscossioni	2.052.058,77	6.023.758,96	8.075.817,73
Pagamenti	2.045.388,26	6.315.459,36	8.360.847,62
Fondo cassa al 31 dicembre			0,00
Pagamenti per azioni esecutive non regolarizzate al 31 dicembre			0,00
Differenza			0,00
Di cui per cassa vincolata			0,00

La situazione di cassa dell'Ente al 31/12 degli ultimi tre esercizi, evidenziando l'eventuale presenza di anticipazioni di cassa rimaste inestinte alla medesima data del 31/12 di ciascun anno, è la seguente:

SITUAZIONE DI CASSA			
	2022	2023	2024
Disponibilità	767.903,57	285.029,89	0,00
Anticipazioni	0,00	0,00	0,00

Risultato della gestione di competenza

Il risultato della gestione di competenza presenta un disavanzo di competenza di Euro 356.704,83, come risulta dai seguenti elementi:

RISULTATO DELLA GESTIONE DI COMPETENZA				
		2022	2023	2024
Accertamenti di competenza	più	5.864.124,74	5.215.680,72	8.304.124,29
Impegni di competenza	meno	5.279.572,11	5.895.273,78	8.660.829,12
Saldo		584.552,63	-679.593,06	-356.704,83

Così dettagliati:

DETTAGLIO GESTIONE COMPETENZA		
		2024
Riscossioni	(+)	6.023.758,96
Pagamenti	(-)	6.315.459,36
Differenza	[A]	-291.700,40
Fondo pluriennale vincolato entrata applicato al bilancio	(+)	0,00
Fondo pluriennale vincolato spesa	(-)	0,00
Differenza	[B]	0,00
Residui attivi	(+)	2.280.365,33
Residui passivi	(-)	2.345.369,76
Differenza	[C]	-65.004,43
Saldo avanzo competenza		-356.704,83

Conciliazione tra risultato della gestione di competenza e il risultato di amministrazione

L'Organo di revisione ha verificato che l'Ente non ha conseguito un risultato di competenza dell'esercizio negativo, nel rispetto delle disposizioni di cui ai commi 820 e 821 del citato art. 1 della L. 145/2018 in applicazione di quanto previsto dalla Circolare MEF RGS n° 3/2019 del 14 febbraio 2019.

Come desumibile dal prospetto della verifica degli equilibri allegato al rendiconto di gestione (allegato 10 del decreto legislativo 23 giugno 2011, n. 118 e successive modifiche), gli esiti sono stati i seguenti:

- W1 (Risultato di competenza): € 642.557,80
- W2 (equilibrio di bilancio): € -215.986,69
- W3 (equilibrio complessivo): € -215.186,69

Evoluzione del Fondo Pluriennale Vincolato (FPV) nel corso dell'esercizio 2023

Il Fondo pluriennale vincolato nasce dall'applicazione del principio della competenza finanziaria di cui all'allegato 4/2 al D.Lgs.118/2011 per rendere evidente all'Assemblea consortile la distanza temporale intercorrente tra l'acquisizione dei finanziamenti e l'effettivo impiego di tali risorse.

L'organo di revisione ha verificato con la tecnica del campionamento:

- a) la fonte di finanziamento del FPV di parte corrente e di parte capitale;
- b) la costituzione del FPV in presenza di obbligazioni giuridiche passive perfezionate;
- c) l'esigibilità dei residui passivi coperti da FPV negli esercizi 2024-2025-2026 di riferimento.

La composizione del FPV finale al 31.12.2024 è la seguente:

FPV	01/01/2024	31/12/2024
FPV di parte corrente	21.150,00	64.233,35
FPV di parte capitale	0,00	42.000,00

Tempestività pagamenti

L'Organo di revisione ritiene che le previsioni di cassa del bilancio 2024 abbiano rispecchiato gli effettivi andamenti delle entrate e delle spese e non siano state effettuate sovrastime nella previsione della riscossione di entrate con il rischio di consentire autorizzazioni di spesa per le quali si genereranno ritardi nei pagamenti e formazione di debiti pregressi in violazione dell'art. 183, co. 8, del TUEL.

L'Ente trae le proprie Entrate prevalentemente mediante trasferimenti da altri Enti pubblici e pertanto dipende, per poter effettuare i relativi pagamenti dei servizi forniti, da dette somme. Il ritardo nell'effettuare tempestivamente i pagamenti alle relative scadenze, derivante dai ritardi dei detti trasferimenti, determina di converso un indicatore di pagamento pari a + 49,48. Nell'ultimo trimestre 2024, grazie all'utilizzo dell'anticipazione di cassa il tempo medio di pagamento è stato a 18,20.

Il valore sicuramente migliorativo rispetto a quello dell'anno precedente in quanto il debito residuo al 31.12.2024 era pari a € 109.123,32, a fronte del debito residuo al 31.12.2023 € 913.974,39.

Il Revisore invita pertanto, prontamente e senza indugio l'Ente ad adottare qualsivoglia azione al fine di ottenere quanto di propria spettanza nei tempi convenuti.

Risultato di amministrazione

Il risultato di amministrazione dell'esercizio 2024, presenta un avanzo di Euro 994.971,53 come risulta dai seguenti elementi:

RISULTATO DI AMMINISTRAZIONE			
	In conto		Totale
	RESIDUI	COMPETENZA	
Fondo cassa al 1° gennaio 2024			285.029,89
Riscossioni	2.052.058,77	6.023.758,96	8.075.817,73
Pagamenti	2.045.388,26	6.315.459,36	8.360.847,62
Fondo cassa al 31 dicembre 2023			0,00
Pagamenti per azioni esecutive non regolarizzate al 31 dicembre			0,00
Differenza			0,00
Di cui per cassa vincolata			0,00
RESIDUI ATTIVI	1.239.930,88	2.280.365,33	3.520.296,21
RESIDUI PASSIVI	73.721,57	2.345.369,76	2.419.091,33
Differenza			1.101.204,88
meno FPV per spese correnti			64.233,35
meno FPV per spese in conto capitale			42.000,00
RISULTATO d'amministrazione al 31 dicembre 2024 (A)			994.971,53

Il risultato di amministrazione nell'ultimo triennio ha avuto la seguente evoluzione:

EVOLUZIONE DEL RISULTATO D'AMMINISTRAZIONE			
	2022	2023	2024
Risultato di amministrazione (+/-)	1.645.648,60	1.216.805,78	994.971,53
di cui:			
a) parte accantonata	48.237,30	64.507,28	138.877,30

b) Parte vincolata	1.157.203,15	933.542,87	820.065,10
c) Parte destinata a investimenti	0,00	0,00	0,00
d) Parte disponibile (+/-)*	440.208,15	218.755,63	36.029,13

La parte accantonata al 31/12/2024 è così distinta:

Fondo crediti di dubbia e difficile esazione	3.096,00
Fondo garanzia debiti commerciali	58.381,30
Accantonamento Rinnovi CCNL	77.400,00
TOTALE PARTE ACCANTONATA	64.507,28

La parte vincolata al 31/12/2024 è così distinta:

vincoli derivanti da leggi e dai principi contabili	0,00
vincoli derivanti da trasferimenti	820.065,10
vincoli derivanti dalla contrazione dei mutui	-
vincoli formalmente attribuiti dall'ente	-
TOTALE PARTE VINCOLATA	820.065,10

ANALISI DELLE PRINCIPALI POSTE

Trasferimenti correnti dalla Regione e da altri enti

L'accertamento delle entrate per trasferimenti presenta il seguente andamento:

TRASFERIMENTI DALLO STATO E DA ALTRI ENTI			
	2022	2023	2024
Contributi e trasferimenti correnti della Regione	2.957.015,63	2.311.194,89	2.184.374,32
Contributi e trasferimenti da Comuni	1.981.012,68	1.993.324,27	1.973.844,39
Contributi e trasferimenti dalla Città Metropolitana	179.967,06	151.299,69	188.474,87
Contributi e trasferimenti correnti da altri enti del sett. pubblico	443.904,91	468.428,81	485.000,62
Totale	5.561.900,28	4.924.247,66	4.831.694,20

ANALISI DELLA GESTIONE DEI RESIDUI

L'organo di revisione ha verificato il rispetto dei principi e dei criteri di determinazione dei residui attivi e passivi disposti dagli articoli 179, 182, 189 e 190 del TUEL.

L'ente ha provveduto al riaccertamento ordinario dei residui attivi e passivi al 31/12/2023, come previsto dall'art. 228 del TUEL, con deliberazione approvata del Consiglio di Amministrazione n. 12 del 28.03.2024.

I residui ammontano a:

- residui attivi Euro 3.520.296,21
- residui passivi Euro 2.419.091,33

I debiti formalmente riconosciuti insussistenti per l'avvenuta legale estinzione (prescrizione) o per indebito o erroneo impegno di un'obbligazione non dovuta sono stati definitivamente eliminati dalle scritture e dai documenti di bilancio attraverso il provvedimento di riaccertamento dei residui.

RESA DEL CONTO DEGLI AGENTI CONTABILI

In attuazione dell'articoli 226 e 233 del Tuel i seguenti agenti contabili, hanno reso il conto della loro gestione, entro il 31 gennaio 2024, allegando i documenti di cui al secondo comma del citato art. 233:

Tesoriere n. 1
Economo n. 1

CONTO ECONOMICO

Nel conto economico della gestione sono rilevati i componenti positivi e negativi secondo criteri di competenza economica così sintetizzati:

CONTO ECONOMICO		
		2024
A	componenti positivi della gestione	4.048.463,37
B	componenti negativi della gestione	5.420.517,04
Risultato della gestione (A-B)		-1.372.053,67
C	Proventi ed oneri finanziari	
	proventi finanziari	0,10
	oneri finanziari	-17.879,08
D	Rettifica di valore attività finanziarie	0,00
	Rivalutazioni	0,00
	Svalutazioni	0,00
Risultato della gestione operativa (A-B+C-D)		-1.389.932,65
E	proventi straordinari	276.622,77
E	oneri straordinari	-46.617,86
Totale proventi ed oneri straordinari (E)		230.004,91
	Risultato prima delle imposte (A-B+C-D+E)	-1.159.927,74
	IRAP	-39.423,18
	Risultato d'esercizio	-1.199.350,92

Il conto economico è stato formato sulla base del sistema contabile concomitante integrato con la contabilità finanziaria e con la rilevazione, con la tecnica della partita doppia delle scritture di assestamento e rettifica.

Nella predisposizione del conto economico sono stati rispettati i principi di competenza economica ed in particolare i criteri di valutazione e classificazione indicati nei punti da 4.1 a 4.36, del principio contabile applicato n.4/3.

STATO PATRIMONIALE

I valori patrimoniali al 31/12/2024 e le variazioni rispetto all'anno precedente sono così riassunti:

STATO PATRIMONIALE			
ATTIVO	01.01.2024	Variazioni	31.12.2024
Immobilizzazioni immateriali	5.770,81	3.879,31	9.650,12
Immobilizzazioni materiali	5.178,80	1.716,04	6.894,84
Immobilizzazioni finanziarie	0,00	0,00	0,00
Totale immobilizzazioni	10.949,61	5.595,35	16.544,96
Rimanenze	0,00	3.517,00	3.517,00
Crediti	3.313.316,67	192.142,57	3.505.459,24
Altre attività finanziarie	14.818,41	-9.996,34	4.822,07
Disponibilità liquide	285.029,89	-278.110,99	6.918,90
Totale attivo circolante	3.613.164,97	-92.447,76	3.520.717,21
Ratei e risconti	0,00	17.071,98	17.071,98
Totale dell'attivo	3.624.114,58	-69.780,43	
PASSIVO			
Patrimonio netto	1.230.513,99	-1.199.350,92	31.163,07
Fondo rischi e oneri	16.400,00	119.381,30	135.781,30
Trattamento di fine rapporto	0,00	0,00	0,00
Debiti	2.377.200,59	41.890,74	2.419.091,33
Ratei, risconti e contributi agli investimenti	0,00	968.298,45	968.298,45
Totale del passivo	3.624.114,58	-69.780,43	3.554.334,15

RELAZIONE DEL CDA AL RENDICONTO

L'organo di revisione attesta che la relazione predisposta dalla CdA è stata redatta conformemente a quanto previsto dall'articolo 231 del TUEL, secondo le modalità previste dall'art. 11, comma 6 del d.lgs.118/2011 ed esprime le valutazioni di efficacia dell'azione condotta sulla base dei risultati conseguiti.

Nella relazione sono illustrate le gestioni dell'ente, i criteri di valutazione utilizzati, nonché i fatti di rilievo verificatisi dopo la chiusura dell'esercizio.

CONCLUSIONI

Tenuto conto di tutto quanto esposto, rilevato e proposto si attesta la corrispondenza del rendiconto alle risultanze della gestione e si esprime parere favorevole, fermo restando quanto riportato in precedenza per migliorare la disponibilità di cassa e di converso il relativo indice della tempestività dei pagamenti, per l'approvazione del rendiconto dell'esercizio finanziario 2024.

Il Revisore dei Conti
Zacco dott. Umberto



CISA 31 DI CARMAGNOLA

RELAZIONE AL RENDICONTO DI GESTIONE ESERCIZIO 2024

Articolo 11 comma 6 D.Lgs. nr. 118 del 23 giugno 2011

INTRODUZIONE

Signori Consiglieri,

in relazione a quanto previsto dall'art. 11 c. 1 e 4 del Decreto Legislativo 118 del 23.06.2011, dall'art. 151 c. 6 e dall'art. 231 del "Testo unico delle leggi sull'ordinamento degli Enti Locali" e dal vigente Regolamento di Contabilità, il consiglio di Amministrazione predispone e presenta all'esame ed approvazione dell'Assemblea consortile il rendiconto della gestione per l'esercizio finanziario 2024, corredato della presente "Relazione al rendiconto della gestione".

La finalità principale del Rendiconto della gestione è quella di illustrare l'operato dell'Amministrazione nell'esercizio appena concluso evidenziando i risultati conseguiti in funzione degli indirizzi espressi dal Consiglio con l'approvazione del Bilancio di Previsione.

Il rendiconto della gestione, predisposto sulla base delle disposizioni previste dall'articolo nr. 11 c. 6 del medesimo decreto, è composto da:

1. Conto del Bilancio
2. Quadro generale riassuntivo
3. Verifica degli equilibri
4. Stato Patrimoniale
5. Conto Economico

ed è corredato dai seguenti allegati obbligatori:

- a) il prospetto dimostrativo del risultato di amministrazione;
- b) il prospetto concernente la composizione, per missioni e programmi, del fondo pluriennale vincolato;
- c) il prospetto concernente la composizione del fondo crediti di dubbia esigibilità;
- d) il prospetto degli accertamenti per titoli, tipologie e categorie;
- e) il prospetto degli impegni per missioni, programmi e macroaggregati;
- f) la tabella dimostrativa degli accertamenti assunti nell'esercizio in corso e negli esercizi precedenti imputati agli esercizi successivi;
- g) la tabella dimostrativa degli impegni assunti nell'esercizio in corso e negli esercizi precedenti imputati agli esercizi successivi;
- h) il prospetto rappresentativo dei costi sostenuti per missione;
- j) il prospetto delle spese sostenute per l'utilizzo di contributi e trasferimenti da parte di organismi comunitari e internazionali;
- k) il prospetto delle spese sostenute per lo svolgimento delle funzioni delegate dalle regioni;
- l) il prospetto dei dati SIOPE;
- m) l'elenco dei residui attivi e passivi provenienti dagli esercizi anteriori a quello di competenza, distintamente per esercizio di provenienza e per capitolo;
- n) l'elenco dei crediti inesigibili, stralciati dal conto del bilancio, sino al compimento dei termini di prescrizione;
- o) la presente relazione sulla gestione dell'organo esecutivo;
- p) la relazione del collegio dei revisori dei conti.

La relazione al Rendiconto della gestione esprime le valutazioni di efficacia dell'azione condotta sulla base dei risultati conseguiti, evidenzia i criteri di valutazione e le principali voci del conto di bilancio e del conto economico-patrimoniale. In altre parole si può considerare il momento conclusivo del processo di programmazione e controllo e ne esplicita in termini descrittivi, dettagliati e prospettici l'andamento.

In una sezione apposita viene data evidenza dello stato di attuazione dei progetti legati al **PNRR**, ovvero il piano nazionale di ripresa e resilienza che rappresenta il programma con cui il governo intende gestire i fondi del **Next generation Eu**, lo strumento di ripresa e rilancio economico introdotto dall'Unione europea per risanare le perdite causate dalla pandemia.

Si dà infine atto che:

- il tesoriere, l'economo, gli agenti contabili e i consegnatari di beni hanno regolarmente depositato i propri rendiconti ai sensi degli art. 226 e 233 del "Testo unico delle leggi sull'ordinamento degli Enti Locali";
- si rileva che i prospetti delle Entrate e delle Spese dei dati SIOPE del mese di dicembre , allegati al Rendiconto e contenuti i valori cumulati dell'esercizio in corso e il prospetto relativo alle disponibilità liquide, coincidono con i dati contabili e le rilevazioni del Tesoriere.
- dalle attestazioni rese dai Dirigenti di Dipartimento e agli atti dell'ufficio Ragioneria non si rilevano debiti fuori bilancio relativi all'esercizio in corso.
- l'Ente si avvale del sistema informativo integrato Sipal per la gestione della Contabilità Finanziaria, Economica e Patrimoniale. Le procedure per la registrazione delle Entrate e delle Spese rilevano contestualmente ed in modo automatico tutti gli aspetti contabili interessati e sono conformi alle disposizioni e ai modelli previsti dalla vigente normativa.

CONTABILITÀ FINANZIARIA: il ruolo fondamentale della Contabilità Finanziaria è quello dell'autorizzazione della gestione; essa è uno strumento di rilevazione indispensabile per soddisfare le esigenze di controllo e legittimità dell'azione amministrativa delle Pubbliche Amministrazioni. Il risultato della gestione finanziaria determina l'avanzo o il disavanzo di amministrazione.

CONTABILITÀ ECONOMICA: è invece il sistema contabile tipico in Italia delle aziende private che prescinde dall'autorizzazione, ma rileva in modo più ampio i fatti della gestione nel momento della loro effettiva realizzazione potendo in tal modo stimolare l'adozione di logiche manageriali nella gestione degli Enti.

CONTABILITÀ PATRIMONIALE: riassume la consistenza del Patrimonio al termine dell'esercizio evidenziando le variazioni intervenute nel corso dello stesso rispetto ai valori del precedente Rendiconto.

SOMMARIO

INTRODUZIONE.....	2
CONTO DEL BILANCIO.....	6
1 - ANALISI DEI RISULTATI DELLA GESTIONE.....	7
1.1 RISULTATO DI AMMINISTRAZIONE.....	7
ELENCO ANALITICO DELLE RISORSE ACCANTONATE.....	11
ELENCO ANALITICO DELLE RISORSE VINCOLATE.....	12
ELENCO ANALITICO DELLE RISORSE DESTINATE AGLI INVESTIMENTI.....	15
DIMOSTRAZIONE DEL RISULTATO DI AMMINISTRAZIONE.....	16
PROSPETTO ANALITICO DEL RISULTATO DI AMMINISTRAZIONE.....	17
PROSPETTO PLURIENNALE DEL RISULTATO DI AMMINISTRAZIONE.....	19
1.2 FONDO PLURIENNALE VINCOLATO.....	20
FONDO PLURIENNALE VINCOLATO DA ESERCIZI PRECEDENTI.....	21
FONDO PLURIENNALE VINCOLATO DI NUOVA ISTITUZIONE.....	22
1.3 FONDO CREDITI DI DUBBIA ESIGIBILITÀ.....	23
ANDAMENTO PLURIENNALE DEL FONDO CREDITI DI DUBBIA ESIGIBILITÀ.....	23
OPZIONE COVID-19 ART. 107-BIS L. 18/2020.....	25
ACCANTONAMENTI VOLONTARI AL FONDO CREDITI DI DUBBIA ESIGIBILITÀ.....	25
1.4 EQUILIBRIO DI BILANCIO.....	26
ANDAMENTO PLURIENNALE DELL'EQUILIBRIO.....	26
1.5 INDICATORI FINANZIARI ED ECONOMICI.....	29
GRADO DI AUTONOMIA FINANZIARIA.....	29
GRADO DI RIGIDITÀ PRO-CAPITE.....	30
COSTO DEL PERSONALE.....	31
1.6 TEMPESTIVITÀ DI PAGAMENTO.....	32
PROSPETTO DELL'INDICE TRIMESTRALE E ANNUALE DI TEMPESTIVITÀ DEI PAGAMENTI.....	33
PROSPETTO PLURIENNALE DELL'INDICE ANNUALE DI TEMPESTIVITÀ DEI PAGAMENTI.....	34
2 - ANALISI DEGLI STANZIAMENTI.....	35
2.1 PREVISIONI APPROVATE.....	35
2.2 VARIAZIONI DI BILANCIO.....	36
VARIAZIONI DI BILANCIO.....	36
VARIAZIONI DI BILANCIO CHE COINVOLGONO L'AVANZO DI AMMINISTRAZIONE.....	38
VARIAZIONI DI BILANCIO CHE COINVOLGONO IL FONDO DI RISERVA.....	38
VARIAZIONI DI BILANCIO CHE COINVOLGONO L'ANTICIPAZIONE DI CASSA.....	39
2.3 ASSESTAMENTO DI BILANCIO.....	40
ASSESTATO DI COMPETENZA.....	40
ASSESTATO DI RESIDUO.....	42
ASSESTATO DI CASSA.....	44
ANDAMENTO DELL'ASSESTATO PLURIENNALE DELLE ENTRATE DI COMPETENZA.....	46
ANDAMENTO DELL'ASSESTATO PLURIENNALE DELLE SPESE DI COMPETENZA.....	47
3 - ANALISI DELLA GESTIONE DELLA COMPETENZA.....	48
3.1 QUADRO GENERALE RIASSUNTIVO DELLA GESTIONE DI COMPETENZA.....	48
3.2 ANALISI DELL'ENTRATA.....	49
PROSPETTO PLURIENNALE DELL'ACCERTATO DI COMPETENZA.....	50
TITOLO 2 - TRASFERIMENTI CORRENTI.....	51
TITOLO 3 - ENTRATE EXTRATRIBUTARIE.....	53
TITOLO 4 - ENTRATE IN CONTO CAPITALE.....	55
TITOLO 7 - ANTICIPAZIONI DA ISTITUTO TESORIERE/CASSIERE.....	57
TITOLO 9 - ENTRATE PER CONTO DI TERZI E PARTITE DI GIRO.....	59
3.3 ANALISI DELLA SPESA.....	61
PROSPETTO PLURIENNALE DELL'IMPEGNATO DI COMPETENZA.....	62
ANALISI DELLE SPESE DI COMPETENZA PER TITOLO.....	63
TITOLO 1 - SPESE CORRENTI.....	63

TITOLO 2 - SPESE IN CONTO CAPITALE.....	66
TITOLO 5 - CHIUSURA ANTICIPAZIONI DA ISTITUTO TESORIERE/CASSIERE.....	68
TITOLO 7 - SPESE PER CONTO TERZI E PARTITE DI GIRO.....	70
4 - ANALISI DELLA GESTIONE DEI RESIDUI.....	72
4.1 ANALISI DELL'ENTRATA.....	74
PROSPETTO PLURIENNALE DEI RESIDUI ATTIVI DA RIPORTARE.....	76
4.2 ANALISI DELLA SPESA.....	77
PROSPETTO PLURIENNALE DEI RESIDUI PASSIVI DA RIPORTARE.....	78
5 - ANALISI DELLA GESTIONE DELLA CASSA.....	79
5.1 QUADRO GENERALE RIASSUNTIVO DELLA GESTIONE DI CASSA.....	79
5.2 ANALISI DELL'ENTRATA.....	80
PROSPETTO PLURIENNALE DELLE RISCOSSIONI.....	81
5.3 ANALISI DELLA SPESA.....	82
PROSPETTO PLURIENNALE DEI PAGAMENTI.....	83
6 - ANALISI DEL BUDGET DI COMPETENZA PER RESPONSABILE.....	84
6.1 ANALISI DELL'ENTRATA.....	84
PROSPETTO PLURIENNALE DELL'ACCERTATO* DI COMPETENZA PER RESPONSABILE.....	85
6.2 ANALISI DELLA SPESA.....	86
PROSPETTO PLURIENNALE DELL'IMPEGNATO DI COMPETENZA PER RESPONSABILE.....	87
7 - APPROFONDIMENTI.....	88
7.1 PROSPETTO COMPARATIVO DELL'ASSESTATO DI COMPETENZA.....	88
7.2 PIANO NAZIONALE DI RIPRESA E RESILIENZA (PNRR).....	90
MISSIONE 5 COMPONENTE 2 "INFRASTRUTTURE SOCIALI, FAMIGLIE, COMUNITÀ E TERZO SETTORE".....	90
7.3 OPERE PUBBLICHE.....	91
7.4 RICORSO, SOSTENIBILITÀ E ANDAMENTO DELL'INDEBITAMENTO.....	92
INDEBITAMENTO A BREVE TERMINE.....	92
7.5 TRIBUTI E TARIFFE.....	92
POLITICA TARIFFARIA DEI SERVIZI.....	92
7.6 ANALISI DELLE ENTRATE DA TRASFERIMENTI CORRENTI.....	93
7.7 REPERIMENTO E IMPIEGO DI RISORSE NON ORDINARIE.....	96
7.8 RISORSE UMANE.....	97
7.9 ANDAMENTO PLURIENNALE DELLA SPESA DI PERSONALE.....	99
7.10 ANALISI DELLA SPESA PER L'ACQUISTO DI BENI E SERVIZI.....	100
CONTO ECONOMICO PATRIMONIALE.....	102
1 - CONTO ECONOMICO PLURIENNALE.....	106
2- STATO PATRIMONIALE.....	109
2.1 STATO PATRIMONIALE ATTIVO PLURIENNALE.....	111
2.2 STATO PATRIMONIALE PASSIVO PLURIENNALE.....	114
3 – APPROFONDIMENTI.....	116
3.1 QUADRATURA SINTETICA FINALE DEI CREDITI CON I RESIDUI ATTIVI.....	116
3.2 QUADRATURA SINTETICA FINALE DEI DEBITI CON I RESIDUI PASSIVI.....	117
3.3 VARIAZIONI ANNUALI AL PATRIMONIO NETTO.....	118
3.4 CREDITI STRALCIATI.....	119
3.6 PROVENTI E ONERI STRAORDINARI.....	119
3.7 ANALISI DEL PATRIMONIO IMMOBILIARE.....	120
CONCLUSIONE.....	121

CONTO DEL BILANCIO

1 - ANALISI DEI RISULTATI DELLA GESTIONE

1.1 RISULTATO DI AMMINISTRAZIONE

Il risultato di amministrazione è calcolato secondo i dettami della sezione 9.2 del principio contabile applicato concernente la Contabilità Finanziaria allegato al D.Lgs. 118/11: al Fondo di Cassa (aggiornato al 31 dicembre dall'importo dei Mandati e delle Reversali dell'esercizio) è necessario sommare i residui attivi e sottrarre i residui passivi e il Fondo Pluriennale Vincolato risultanti dal procedimento di ricognizione e riaccertamento.

L'eventuale avanzo o disavanzo che ne risulta è composto da due distinte componenti: il risultato della gestione degli anni precedenti (o dei residui) e il risultato della gestione di competenza; di seguito, a titolo prettamente informativo, è stato implementato il prospetto ufficiale D.Lgs. 118/11 in modo da evidenziarne la ripartizione.

Si precisa che un eventuale disavanzo della gestione di competenza, lungi dall'evidenziare criticità relativamente alla sana gestione finanziaria, rappresenta la differenza tra gli accertamenti - con l'esclusione quindi dell'avanzo di amministrazione applicato - e gli impegni e il Fondo Pluriennale Vincolato, comprensivi di quelli finanziati con il predetto avanzo.

Il fondo finale di cassa è ottenuto sommando la giacenza iniziale con le riscossioni che si sono verificate nel periodo, e sottraendo i pagamenti effettuati nello stesso intervallo di tempo. Queste operazioni comprendono i movimenti di denaro che hanno impiegato risorse dell'anno (incassi e pagamenti in competenza), o rimanenze di esercizi precedenti (incassi e pagamenti su residui).

I residui attivi e passivi individuano le posizioni creditorie e debitorie di fine esercizio, mentre la consistenza del FPV denota la presenza di impegni di spesa già finanziati ma imputati ad esercizi futuri, in dipendenza del loro grado di esigibilità non riconducibile all'esercizio oggetto dell'attuale rendiconto. Relativamente alla consistenza del FPV, si noti che questo importo produce effetti automatici sugli stanziamenti del bilancio successivo, dato che il valore assunto dal FPV si ripercuote in modo automatico sulla consistenza iniziale del FPV stanziato nell'esercizio successivo.

Il risultato di amministrazione è stato calcolato e poi scomposto nelle singole componenti (fondi accantonati, vincolati, non vincolati) e questo al fine di conservare l'eventuale vincolo di destinazione dei singoli elementi che lo costituiscono. Il margine di azione nell'utilizzare il risultato di amministrazione dell'esercizio precedente, dipende proprio da questi fattori.

Il risultato è stato composto nelle seguenti componenti elementari:

- la quota di avanzo accantonata è costituita da economie sugli stanziamenti in uscita del fondo crediti di dubbia esigibilità (FCDE);
- la quota vincolata è prodotta dalle economie su spese finanziate da entrate con obbligo di destinazione imposto dalla legge o dai principi contabili, su spese finanziate da Enti finanziatori e, infine, da spese finanziate con entrate straordinarie alle quali è stato attribuito un vincolo di destinazione a scelta dell'Ente.

Si è proceduto a determinare il valore contabile del risultato di amministrazione applicando valutazioni prudenziali sulla scorta dei dati contabili al momento esistenti, compatibilmente con il rispetto della normativa di riferimento.

Sulla determinazione dell'avanzo di amministrazione 2024 hanno inciso:

- L'incertezza delle risorse regionali (tempistiche) e la conseguente ponderatezza nella gestione della spesa, in quanto la gestione è stata improntata sull'applicazione del principio di prudenza, in forza del quale devono sempre essere assicurati costanti equilibri di bilancio sia in conto competenza sia in conto residui realizzando a fine esercizio un avanzo di amministrazione. In relazione al fondo indistinto anno 2024 la Regione Piemonte ha comunicato solamente il 1° acconto con la determinazione dirigenziale n.

113/22000/2023 del 21.07.2023 (pervenuta in data 25.07.2023) entro il termine di competenza (30 novembre). La quota nazionale del fondo indistinto anno 2024 non è ancora stata comunicata alla data odierna. A questo proposito si precisa a novembre 2022 il settore Programmazione socio-assistenziale e socio-sanitaria della Regione Piemonte informava che, ai sensi dell'art. 3 del Decreto interministeriale 04.09.2019, "A decorrere dal 2021, l'erogazione delle risorse del Fondo Nazionale sarà condizionata alla rendicontazione, nella specifica sezione sistema informativo dell'offerta dei servizi sociali, da parte degli Ambiti, dell'effettivo utilizzo di almeno il 75%, su base regionale [.....] secondo le modalità di cui all'allegato D del decreto medesimo", pertanto la quota statale del fondo regionale è condizionata dalla rendicontazione di tutti gli entri gestori regionali.

- Le tempistiche di assegnazione da parte della Regione Piemonte e dei Ministeri dei fondi vincolati, che ha comunicato, tra la fine di dicembre 2024 ed i primi mesi del 2025, finanziamenti per l'anno 2024, la cui imputazione contabile, ai sensi del principio applicato 4.2 al punto 3.6 del D.Lgs. 118/2011 e s.m.i., coincide con l'esercizio finanziario in cui è adottato l'atto amministrativo di impegno relativo al contributo o al finanziamento, nel caso di entrate derivanti da trasferimenti e contributi da altre amministrazioni pubbliche, con particolare riferimento alle modalità temporali ed alle scadenze in cui il trasferimento è erogato. Tali comunicazioni hanno determinato, accertando i trasferimenti nell'esercizio di competenza 2024, un avanzo vincolato da trasferimenti.
- L'applicazione della parte non vincolata dell'avanzo di amministrazione 2023 all'esercizio 2024.
- Dall'applicazione del principio di prudenza nella gestione dei pubblici bilanci, in forza del quale devono sempre essere assicurati costanti equilibri di bilancio sia in conto competenza sia in conto residui realizzando a fine esercizio un contenuto avanzo di amministrazione;
- Dalle regole imposte dall'ordinamento contabile D.Lgs. 118/2011 e s.m.i., con particolare riferimento all'allegato 4.2, al principio della competenza finanziaria che prescrive: "a) il criterio di registrazione delle operazioni di accertamento e di impegno con le quali vengono imputate agli esercizi finanziari le entrate e le spese derivanti da obbligazioni giuridicamente perfezionate (attive e passive); b) il criterio di registrazione degli incassi e dei pagamenti, che devono essere imputati agli esercizi in cui il tesoriere ha effettuato l'operazione" e nello specifico al punto 3.6 – *"la scadenza del credito coincide con l'esercizio finanziario in cui è adottato l'atto amministrativo di impegno relativo al contributo o al finanziamento, nel caso di entrate derivanti da trasferimenti e contributi da altre amministrazioni pubbliche, in conformità alle modalità indicate al punto 5.2 lettera c), con particolare riferimento alle modalità temporali ed alle scadenze in cui il trasferimento è erogato. A tal fine, l'ordinamento contabile prevede che ogni amministrazione pubblica, che impegna spese a favore di altre amministrazioni pubbliche, ne dia comunicazione ai destinatari. Per quanto riguarda le erogazioni effettuate dal Ministero dell'interno agli enti locali in base alla normativa vigente, il rispetto di tale principio viene assicurato attraverso la divulgazione degli importi delle cosiddette spettanze attraverso il sito internet istituzionale. Tale strumento di divulgazione può essere adottato anche dagli altri Enti. Con riferimento ai trasferimenti ed ai contributi da amministrazioni pubbliche che non adottano il medesimo principio della competenza finanziaria, l'esigibilità dell'entrata è determinata in considerazione dell'esigibilità della stessa, a prescindere dall'esercizio di imputazione dell'impegno da parte dell'amministrazione erogante"*.

Gestione			
	Residui	Competenza	Totale
Fondo di cassa al 1 Gennaio 2024			285.029,89

Riscossioni	+	2.052.058,77	6.023.758,96	8.075.817,73
Pagamenti	-	2.045.388,26	6.315.459,36	8.360.847,62
Saldo di cassa al 31 Dicembre 2024	=			0,00
Pagamenti per azioni esecutive non regolarizzate al 31 dicembre 2024	-			0,00
Fondo di cassa al 31 Dicembre 2024	=			0,00
Residui Attivi	+	1.239.930,88	2.280.365,33	3.520.296,21
<i>di cui residui attivi incassati alla data del 31/12 in conti postali e bancari in attesa del riversamento nel conto di tesoreria principale</i>				0,00
<i>di cui derivanti da accertamenti di tributi effettuati sulla base della stima del dipartimento delle finanze</i>				0,00
Residui Passivi	-	73.721,57	2.345.369,76	2.419.091,33
Fondo Pluriennale Vincolato per Spese Correnti	-			64.233,35
Fondo Pluriennale Vincolato per Spese in Conto Capitale	-			42.000,00
Risultato di Amministrazione al 31 Dicembre 2024	=			994.971,53

Il vigente D.Lgs. 118/11 richiede una ripartizione del risultato di amministrazione in fondi accantonati, vincolati, destinati e liberi, a loro volta suddivise in base alla derivazione o alla destinazione.

Questo dettaglio, molto più puntuale rispetto al passato, ci permette di evidenziare le voci più rilevanti e dettagliarne la funzione :

- 1) Fondo crediti di dubbia esigibilità: calcolato facendo riferimento all'importo complessivo dei residui attivi e secondo i criteri indicati nel principio applicato n. 3.3 e nell'esempio n. 5 in appendice del suddetto principio contabile applicato, è il risultato dell'omonimo prospetto allegato al Rendiconto.
- 2) Altri accantonamenti: nell'avanzo di amministrazione è stato iscritto, alla data del riaccertamento dei residui, nella parte accantonata, un fondo nella voce "altri accantonamenti" in cui sono confluite somme relative ai benefici contrattuali da erogarsi ai dipendenti ad avvenuta sottoscrizione del CCNL 2022-2024.
- 3) Vincoli derivanti da trasferimenti: i vincoli derivanti da trasferimenti derivano da contributi erogati da Pubbliche amministrazioni (ad es. dalla Regione Piemonte) per una specifica destinazione determinata.

Composizione del Risultato di Amministrazione al 31 Dicembre 2024	
Fondo Crediti di Dubbia Esigibilità al 31 Dicembre 2024	3.096,00
Fondo anticipazioni liquidità	0,00
Fondo perdite società partecipate	0,00
Fondo contenzioso	0,00
Altri accantonamenti	135.781,30
Totale Parte Accantonata	138.877,30

Vincoli derivanti da leggi e dai principi contabili	0,00
Vincoli derivanti da trasferimenti	820.065,10
Vincoli derivanti dalla contrazione di mutui	0,00
Vincoli formalmente attribuiti dall'Ente	0,00
Altri Vincoli	0,00
Totale Parte Vincolata	820.065,10
Parte Destinata agli investimenti	0,00
Totale Parte Disponibile	36.029,13

ELENCO ANALITICO DELLE RISORSE ACCANTONATE

Capitolo di Spesa	Descrizione	Risorse accantonate al 01/01/2024	Risorse accantonate applicate al bilancio dell'esercizio 2024 (con segno -)	Risorse accantonate stanziare nella spesa del bilancio dell'esercizio 2024	Variazione accantonamenti effettuata in sede di rendiconto (con segno +/-)	Risorse accantonate nel risultato di amministrazione al 31/12/2024
		(a)	(b)	(c)	(d)	(e)=(a)+(b)+(c)+(d)
	Fondo anticipazioni di liquidità:					
	Totale Accantonamento - Fondo anticipazioni di liquidità:	0,00	0,00	0,00	0,00	0,00
	Fondo perdite società partecipate:					
	Totale Accantonamento - Fondo perdite società partecipate:	0,00	0,00	0,00	0,00	0,00
	Fondo contenzioso:					
51411/0	FONDO RISCHI PER OBBLIGAZIONI IN SOLIDO	5.200,00	0,00	0,00	-5.200,00	0,00
	Totale Accantonamento - Fondo contenzioso:	5.200,00	0,00	0,00	-5.200,00	0,00
	Fondo crediti di dubbia esigibilità:					
51400/0	FONDO CREDITI DI DUBBIA ESIGIBILITA'	1.991,40	0,00	1.104,60	0,00	3.096,00
	Totale Accantonamento - Fondo crediti di dubbia esigibilità:	1.991,40	0,00	1.104,60	0,00	3.096,00
	Fondo di garanzia debiti commerciali:					
51402/0	FONDO GARANZIA DEBITI COMMERCIALI	46.115,88	0,00	12.265,42	0,00	58.381,30
	Totale Accantonamento - Fondo di garanzia debiti commerciali:	46.115,88	0,00	12.265,42	0,00	58.381,30
	Altri accantonamenti:					
51299/0	ACCANTONAMENTI RINNOVI CCNL	11.200,00	0,00	25.800,00	40.400,00	77.400,00
	Totale Accantonamento - Altri accantonamenti:	11.200,00	0,00	25.800,00	40.400,00	77.400,00
	TOTALE:	64.507,28	0,00	39.170,02	35.200,00	138.877,30

ELENCO ANALITICO DELLE RISORSE VINCOLATE

Capitolo di Entrata	Descrizione	Capitolo di Spesa	Descrizione	Risorse vinc. nel risultato di amministr. al 01/01/2024	Risorse vinc. applicate al bilancio dell'eser. 2024	Entrate vinc. accertate nell'eser. 2024	Impegni eser. 2024 finanziati da entrate vinc. accertate nell'eser. o da quote vinc. del risultato di amminsitr.	F.P.V al 31/12/2024 finanziato da entrate vinc. accertate nell'eser. o da quote vinc. del risultato di amministr.	Cancellazione di residui attivi vinc. o eliminazione del vinc. su quote del risultato di amministr. (+) e cancellazione di residui passivi finanziati da risorse vinc. (-) (gestione dei residui)	Cancellazione dell'eser. 2024 di impegni finanziati fa F.P.V dopo l'approvazione del rendiconto dell'eser. 2023 non reimpegnati nell'eser. 2024	Risorse vinc. nel bilancio al 31/12/2024	Risorse vinc al 31/12/2024
				(a)	(b)	(c)	(d)	(e)	(f)	(g)	(h)=(b)+(c)-(d)-(e)+(g)	(i) = (a)+(c)-(d)-(e)-(f)+(g)
			Vincoli derivanti dalla legge:									
4010/0	TRASFERIMENTO COMUNI CONSORZIATI QUOTE ASSISTENZIALI E FONDI SAMI	51302/0	FONDO CONTRATTAZIONE DECENTRATA INTEGRATIVA	17.000,00	17.000,00	0,00	17.000,00	0,00	0,00	0,00	0,00	0,00
			Totale vincoli derivanti dalla legge:	17.000,00	17.000,00	0,00	17.000,00	0,00	0,00	0,00	0,00	0,00
			Vincoli derivanti da trasferimenti:									
	PNRR 1.1.1. P.I.P.P.I.	25100/0	CUP H24H22000070006 TRASFERIMENTI PNRR - MISSIONE 5 C 2 - LINEA INVESTIMENTO 1.1.1 - SOSTEGNO CAPACI	0,00	0,00	0,00	0,00	0,00	-187,83	0,00	0,00	187,83
	dgr 16	36805/0	spesa sociale	0,00	0,00	0,00	0,00	0,00	-502,80	0,00	0,00	502,80
1020/0	TRASFERIMENTI		spesa sociale	0,00	0,00	369.600,52	0,00	0,00	0,00	0,00	369.600,52	369.600,52

			Totale vincoli derivanti da finanziamenti:	0,00	0,00	0,00	0,00	0,00	0,00	0,00	0,00	0,00
			Vincoli formalmente attribuiti dall'Ente:									
			Totale vincoli formalmente attribuiti dall'Ente:	0,00	0,00	0,00	0,00	0,00	0,00	0,00	0,00	0,00
			Altri vincoli:									
			Totale altri vincoli:	0,00	0,00	0,00	0,00	0,00	0,00	0,00	0,00	0,00
			TOTALE:	933.542,87	865.590,35	1.259.014,29	1.305.230,17	0,00	67.261,89	0,00	819.374,47	820.065,10
Totale quote accantonate riguardanti le risorse vincolate da legge (m/1)											0	0
Totale quote accantonate riguardanti le risorse vincolate da trasferimenti (m/2)											0	0
Totale quote accantonate riguardanti le risorse vincolate da finanziamenti (m/3)											0	0
Totale quote accantonate riguardanti le risorse vincolate dall'ente (m/4)											0	0
Totale quote accantonate riguardanti le risorse vincolate da altro (m/5)											0	0
Totale quote accantonate riguardanti le risorse vincolate (m = m/1 + m/2 + m/3 + m/4 + m/5)											0	0
Totale risorse vincolate da legge al netto di quelle che sono state oggetto di accantonamenti (n/1 = l/1 - m/1)											0	0
Totale risorse vincolate da trasferimenti al netto di quelle che sono state oggetto di accantonamenti (n/2 = l/2 - m/2)											819374,47	820065,1
Totale risorse vincolate da finanziamenti al netto di quelle che sono state oggetto di accantonamenti (n/3 = l/3 - m/3)											0	0
Totale risorse vincolate dall'Ente al netto di quelle che sono state oggetto di accantonamenti (n/4 = l/4 - m/4)											0	0
Totale risorse vincolate da altro al netto di quelle che sono state oggetto di accantonamenti (n/5 = l/5 - m5)											0	0
Totale risorse vincolate al netto di quelle che sono state oggetto di accantonamenti (n = l - m)											819374,47	820065,1

ELENCO ANALITICO DELLE RISORSE DESTINATE AGLI INVESTIMENTI

Capitolo di Entrata	Descrizione	Capitolo di Spesa	Descrizione	Risorse destinate agli investimenti al 01/01/2024	Entrate destinate agli investimenti accertate nell'eser. 2024	Impegni eser. 2024 finanziati da entrate destinate accertate nell'eser. o da quote destinate del risultato di amministr.	F.P.V. al 31/12/2024 finanziato da entrate destinate accertate nell'eser. o da quote destinate del risultato di amministr.	Cancellazione di residui attivi costituiti da risorse destinate agli investimenti o eliminazione della destinazione su quote del risultato di amministr. (+) e cancellazione di residui passivi finanziati da risorse destinate agli investimenti (-) (gestione residui) (e)	Risorse destinate agli investimenti al 31/12/2024
				(a)	(b)	(c)	(d)	(e)	(f) = (a)+(b)-(c)-(d)-(e)
			TOTALE:	0,00	0,00	0,00	0,00	0,00	0,00
				Totale quote accantonate nel risultato di amministrazione riguardanti le risorse destinate agli investimenti (g)					0
				Totale risorse destinate nel risultato di amministrazione al netto di quelle che sono state oggetto di accantonamenti (h = Totale f - g)					0

DIMOSTRAZIONE DEL RISULTATO DI AMMINISTRAZIONE

Di seguito è riportato un calcolo alternativo del risultato di amministrazione incentrato sulle maggiori/minori Entrate e Spese dell'anno, suddiviso tra competenza e residuo. I valori ottenuti coincidono con quelli del prospetto sopra riportato, dimostrando la correttezza del risultato di amministrazione.

GESTIONE DI COMPETENZA	
Riscossioni (+)	6.023.758,96
Pagamenti (-)	6.315.459,36
Differenza	-291.700,40
Residui Attivi (+)	2.280.365,33
Residui Passivi (-)	2.345.369,76
Differenza	-65.004,43
Fondo Pluriennale Vincolato entrata applicato al bilancio (+)	21.150,00
Fondo Pluriennale Vincolato spesa (-)	106.233,35
Differenza	-85.083,35
Saldo gestione competenza	-441.788,18
GESTIONE DEI RESIDUI	
Maggiori residui attivi riaccertati (+)	8.481,03
Minori residui attivi riaccertati (-)	46.617,86
Minori residui passivi riaccertati (+)	258.090,76
Saldo gestione residui	219.953,93
RIEPILOGO	
Saldo gestione competenza(+/-)	-441.788,18
Saldo gestione residui(+/-)	219.953,93
Avanzo esercizi precedenti applicato(+)	1.084.345,98
Avanzo esercizi precedenti non applicato(+)	132.459,80
Risultato di amministrazione al 31.12. 2024	994.971,53

PROSPETTO ANALITICO DEL RISULTATO DI AMMINISTRAZIONE

Per completare l'analisi sul risultato di amministrazione suddividiamo il calcolo nelle seguenti componenti:

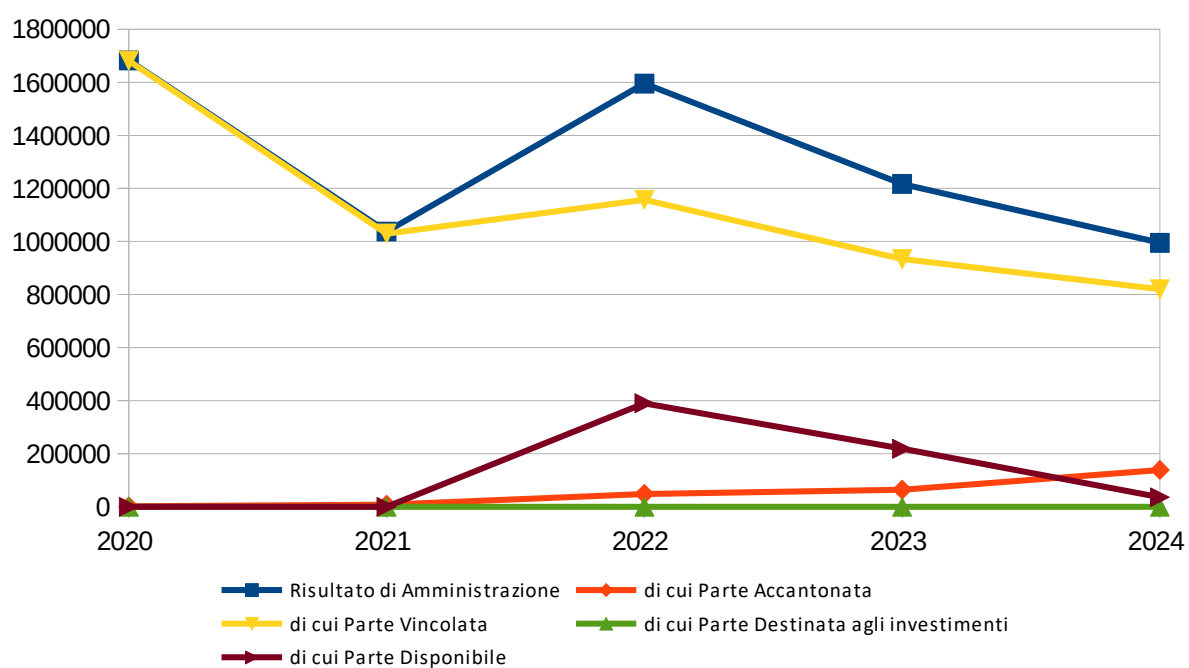
- Bilancio corrente: evidenzia il risultato delle movimentazioni per il funzionamento dell'Ente finalizzate ad assicurare l'ordinaria gestione.
- Bilancio degli investimenti: fa riferimento alla gestione di infrastrutture o all'acquisizione di beni mobili che trovano utilizzo per più esercizi nell'Ente e che incrementano o decrementano il Patrimonio.
- Bilancio delle partite finanziarie: determinato dalle operazioni di acquisto/alienazione di titoli obbligazionari e di concessione/riscossione crediti.
- Bilancio dei movimenti di gestione per conto di terzi e partite di giro: risultato delle operazioni di credito e debito estranee al Patrimonio dell'Ente; non influenza il risultato di competenza.

RISULTATI DIFFERENZIALI		COMPETENZA			RESIDUI			
		Previsioni Iniziali	Previsioni Definitive	Accertamenti o Impegni	Consistenza al 01/01/2024	Incassato o Pagato	da Riportare	Differenza
GESTIONE CORRENTE								
Entrate Titolo I	+	0,00	0,00	0,00	0,00	0,00	0,00	0,00
Entrate Titolo II	+	5.032.875,56	5.493.297,95	4.831.694,20	3.313.316,67	2.033.488,96	1.234.380,88	-45.446,83
Entrate Titolo III	+	30.001,00	182.034,69	30.997,89	10.359,81	17.669,81	0,00	7.310,00
Avanzo di amministrazione destinato a spese correnti	+	754.916,46	1.084.345,98					1.084.345,98
Accantonamento al Fondo Pluriennale Vincolato di parte corrente	+	0,00	21.150,00	21.150,00				
Entrate in conto capitale destinate al finanziamento delle spese correnti	+	0,00	0,00	0,00				
Entrate correnti destinate al finanziamento degli investimenti	-	2.000,00	2.000,00	2.000,00				
Disavanzo di amministrazione	-	0,00	0,00					
Spese correnti	-	5.815.793,02	6.778.828,62	5.261.396,92	2.357.667,05	2.026.474,72	73.721,57	-257.470,76
Differenza	=	0,00	0,00	-379.554,83	966.009,43	24.684,05	1.160.659,31	1.303.679,91
Quote di capitale dei mutui in estinzione	-	0,00	0,00	0,00	0,00	0,00	0,00	0,00
Differenza	=	0,00	0,00	-379.554,83	966.009,43	24.684,05	1.160.659,31	1.303.679,91
GESTIONE INVESTIMENTI								
Entrate Titolo IV	+	420.000,00	420.000,00	42.000,00	0,00	0,00	0,00	0,00
Entrate Titolo VI	+	0,00	0,00	0,00	0,00	0,00	0,00	0,00
Avanzo di Amministrazione destinato agli investimenti	+	0,00	0,00					0,00

Entrate correnti destinate al finanziamento degli investimenti	+	2.000,00	2.000,00	2.000,00				
Accantonamento al Fondo Pluriennale Vincolato di parte capitale	+	0,00	0,00	0,00				
Entrate in conto capitale destinate al finanziamento delle spese correnti	-	0,00	0,00	0,00				
Spese per investimenti	-	422.000,00	422.000,00	0,00	0,00	0,00	0,00	0,00
Differenza	=	0,00	0,00	44.000,00	0,00	0,00	0,00	0,00
PARTITE FINANZIARIE								
Entrate Titolo V	+	0,00	0,00	0,00	0,00		0,00	0,00
Spese Titolo III	-	0,00	0,00	0,00	0,00	0,00	0,00	0,00
Differenza	=	0,00	0,00	0,00	0,00	0,00	0,00	0,00
ANTICIPAZIONE DI CASSA								
Entrate Titolo VII	+	3.000.000,00	5.000.000,00	3.047.568,88	0,00	0,00	0,00	0,00
Spese Titolo V	-	3.000.000,00	5.000.000,00	3.047.568,88	0,00	0,00	0,00	0,00
Differenza	=	0,00	0,00	0,00	0,00	0,00	0,00	0,00
SERVIZI PER CONTO TERZI E PARTITE DI GIRO								
Entrate Titolo IX	+	752.000,00	742.000,00	351.863,32	6.450,00	900,00	5.550,00	0,00
Spese Titolo VII	-	752.000,00	742.000,00	351.863,32	19.533,54	18.913,54	0,00	-620,00
Differenza	=	0,00	0,00	0,00	-13.083,54	-18.013,54	5.550,00	620,00
TOTALI								
Saldo gestione di Competenza	=			-335.554,83				
Saldo gestione Residui	=							1.304.299,91
Avanzo di amministrazione 2023 non applicato	+							132.459,80
Fondo Pluriennale Vincolato per Spese Correnti	-			64.233,35				
Fondo Pluriennale Vincolato per Spese in Conto Capitale	-			42.000,00				
Risultato di amministrazione 2024	=			-441.788,18				1.436.759,71
TOTALE	=				994.971,53			

PROSPETTO PLURIENNALE DEL RISULTATO DI AMMINISTRAZIONE

	2020	2021	2022	2023	2024
Risultato di Amministrazione	1.682.812,92	1.037.652,46	1.595.618,12	1.216.805,78	994.971,53
<i>di cui Parte Accantonata</i>	1.563,10	7.926,20	48.237,30	64.507,28	138.877,30
<i>di cui Parte Vincolata</i>	1.681.249,82	1.029.726,26	1.157.203,15	933.542,87	820.065,10
<i>di cui Parte Destinata agli investimenti</i>	0,00	0,00	0,00	0,00	0,00
<i>di cui Parte Disponibile</i>	0,00	0,00	390.177,67	218.755,63	36.029,13



1.2 FONDO PLURIENNALE VINCOLATO

Il Fondo Pluriennale Vincolato

- è un saldo finanziario costituito da risorse già accertate destinate al finanziamento di obbligazioni passive dell'Ente già impegnate, ma esigibili in esercizi successivi a quello in cui è accertata l'Entrata. Trattasi quindi di un saldo finanziario che garantisce la copertura di spese imputate agli esercizi successivi a quello in corso, che nasce dall'esigenza di applicare il principio della competenza finanziaria e rendere evidente la distanza temporale intercorrente tra l'acquisizione dei finanziamenti e l'effettivo impiego di tali risorse.
In altre parole, il principio della competenza potenziata prevede che il Fondo Pluriennale Vincolato sia uno strumento di rappresentazione della programmazione e previsione delle spese pubbliche territoriali, sia correnti sia di investimento, che evidenzia con trasparenza e attendibilità il procedimento di impiego delle risorse acquisite dall'Ente che richiedono un periodo di tempo ultrannuale per il loro effettivo impiego ed utilizzo per le finalità programmate e previste. Sugli stanziamenti di Spesa intestati ai singoli Fondi Pluriennali Vincolati non è possibile assumere impegni ed effettuare pagamenti.
- è alimentato solo da entrate correnti vincolate e da entrate destinate al finanziamento di investimenti, accertate e imputate agli esercizi precedenti a quelli di imputazione delle relative spese. Il fondo pluriennale vincolato costituito in occasione del riaccertamento ordinario dei residui prescinde dalla natura vincolata o destinata delle entrate che lo alimentano, al fine di consentire la reimputazione di un impegno che, a seguito di eventi verificatisi successivamente alla registrazione, risulta non più esigibile nell'esercizio cui il rendiconto si riferisce.
- riguarda prevalentemente le spese in Conto Capitale ma può essere destinato a garantire la copertura di Spese Correnti, come ad esempio per quelle impegnate a fronte di Entrate derivanti da trasferimenti correnti vincolati esigibili in esercizi precedenti a quelli in cui è esigibile la corrispondente Spesa. Il Fondo Pluriennale risulta utilizzabile ed impegnabile immediatamente dopo l'accertamento delle Entrate che lo finanziano. In sede di elaborazione del rendiconto, i fondi pluriennali vincolati non prenotati costituiscono economia del bilancio e concorrono alla determinazione del risultato contabile di amministrazione.

Il Fondo Pluriennale Vincolato stanziato tra le spese è costituito da due componenti logicamente distinte:

- 1) la quota di risorse accertate negli esercizi precedenti che costituiscono la copertura di spese già impegnate e imputate all'esercizio in corso o a quelli successivi;
- 2) le risorse accertate nel corso dell'esercizio destinate a costituire la copertura di spese impegnate nel corso dell'esercizio cui si riferisce il bilancio, con imputazione agli esercizi successivi.

FONDO PLURIENNALE VINCOLATO DA ESERCIZI PRECEDENTI

Il prospetto riporta il Fondo Pluriennale Vincolato accantonato l'esercizio precedente risultante dai singoli programmi di Spesa del Rendiconto e il suo relativo utilizzo durante l'esercizio in corso.

L'importo rimandato ad esercizi successivi che ne deriva confluisce nuovamente nel Fondo Pluriennale Vincolato del Rendiconto dell'esercizio in corso.

	<i>Utilizzo F.P.V. Iniziale</i>	<i>Variazioni intervenute</i>	<i>Utilizzo F.P.V. Assestato</i>	<i>Impegnato nell'anno</i>	<i>di cui pagato nell'anno</i>	<i>Economie</i>	<i>Rimandato ad Es. successivi</i>
Titolo 1 - Spese correnti							
104 - Trasferimenti correnti	0,00	21.150,00	21.150,00	20.962,17	20.962,17	187,83	0,00
Totale Titolo 1	0,00	21.150,00	21.150,00	20.962,17	20.962,17	187,83	0,00
TOTALE FPV DA ESERCIZI PRECEDENTI	0,00	21.150,00	21.150,00	20.962,17	20.962,17	187,83	0,00

FONDO PLURIENNALE VINCOLATO DI NUOVA ISTITUZIONE

La parte più consistente del Fondo Pluriennale Vincolato risultante dal Rendiconto dell'esercizio in corso è relativa alle risorse accertate nel corso dell'esercizio destinate a costituire la copertura di spese imputate agli esercizi successivi.

L'elenco che segue suddivide tale importo – a differenza dei riepiloghi di Spesa del Rendiconto - per Macroaggregato di destinazione; il vigente D.Lgs. 118/11, infatti, stabilisce che lo stanziamento del Fondo Pluriennale Vincolato trovi collocazione ai Macroaggregati 110 (Spesa Corrente) e 205 (Spese in C/Capitale).

	<i>F.P.V. Iniziale</i>	<i>Variazioni intervenute</i>	<i>F.P.V. Assestato</i>	<i>Utilizzo F.P.V. 2025</i>	<i>Utilizzo F.P.V. 2026</i>	<i>Utilizzo F.P.V. 2027</i>	<i>Utilizzo F.P.V. esercizi futuri</i>
Titolo 1 - Spese correnti							
101 - Redditi da lavoro dipendente	0,00	32.511,35	32.511,35	30.880,07	0,00	0,00	1.631,28
102 - Imposte e tasse a carico dell'ente	0,00	2.222,00	2.222,00	2.057,00	0,00	0,00	165,00
103 - Acquisto di beni e servizi	0,00	0,00	0,00	0,00	0,00	0,00	0,00
104 - Trasferimenti correnti	0,00	29.500,00	29.500,00	0,00	0,00	0,00	29.500,00
Totale Titolo 1	0,00	64.233,35	64.233,35	32.937,07	0,00	0,00	31.296,28
Titolo 2 - Spese in conto capitale							
203 - Contributi agli investimenti	0,00	42.000,00	42.000,00	0,00	0,00	0,00	42.000,00
Totale Titolo 2	0,00	42.000,00	42.000,00	0,00	0,00	0,00	42.000,00
TOTALE FPV DI NUOVA ISTITUZIONE	0,00	106.233,35	106.233,35	32.937,07	0,00	0,00	73.296,28

1.3 FONDO CREDITI DI DUBBIA ESIGIBILITÀ

La novità più impattante del D.Lgs. 118/11 riferita all'Entrata è senza dubbio l'obbligo di accertare i crediti per l'intero importo, anche se si prevede che l'incasso sarà di dubbia o difficile esazione. Di conseguenza l'ex Fondo Svalutazione Crediti D.Lgs. 267/00 ora Fondo Crediti di dubbia esigibilità riveste un ruolo drasticamente più centrale nelle fasi di programmazione e rendicontazione di un Bilancio.

A tal fine è stanziata nel Bilancio di Previsione un'apposita posta contabile denominata "Accantonamento al Fondo Crediti di Dubbia Esigibilità", il cui ammontare è determinato in considerazione della dimensione degli stanziamenti relativi ai crediti che si prevede si formeranno nell'esercizio, della loro natura e dell'andamento del fenomeno negli ultimi cinque esercizi precedenti (la media del rapporto tra incassi e accertamenti per ciascuna tipologia di Entrata). L'accantonamento al Fondo Crediti di Dubbia Esigibilità non è oggetto di Impegno e genera un'economia di bilancio che confluisce per l'intero importo nel risultato di amministrazione come quota accantonata.

In sede di Rendiconto, l'importo complessivo del fondo è calcolato applicando all'ammontare dei residui attivi la media dell'incidenza degli accertamenti non riscossi sui ruoli o sugli altri strumenti coattivi negli ultimi cinque esercizi; di conseguenza si procede vincolando o svincolando le necessarie quote dell'avanzo di amministrazione precedentemente accantonate.

Il principio contabile prevede per il calcolo della media semplice, sia la media fra totale incassato e totale accertato, sia la media dei rapporti annui.

Il C.I.S.A. 31 ha determinato il fondo crediti dubbia esigibilità per le entrate transitate per tutti e 5 gli esercizi, con il metodo della media dei rapporti annui.

Non sono oggetto di svalutazione i crediti da altre amministrazioni pubbliche, i crediti assistiti da fidejussione e le entrate tributarie che, sulla base dei principi contabili, sono accertate per cassa. Non sono altresì oggetto di svalutazione le entrate di dubbia e difficile esazione riguardanti entrate riscosse da un Ente per conto di un altro Ente e destinate ad essere versate all'Ente beneficiario finale. Il Fondo Crediti di Dubbia Esigibilità è accantonato dall'Ente beneficiario finale.

ANDAMENTO PLURIENNALE DEL FONDO CREDITI DI DUBBIA ESIGIBILITÀ

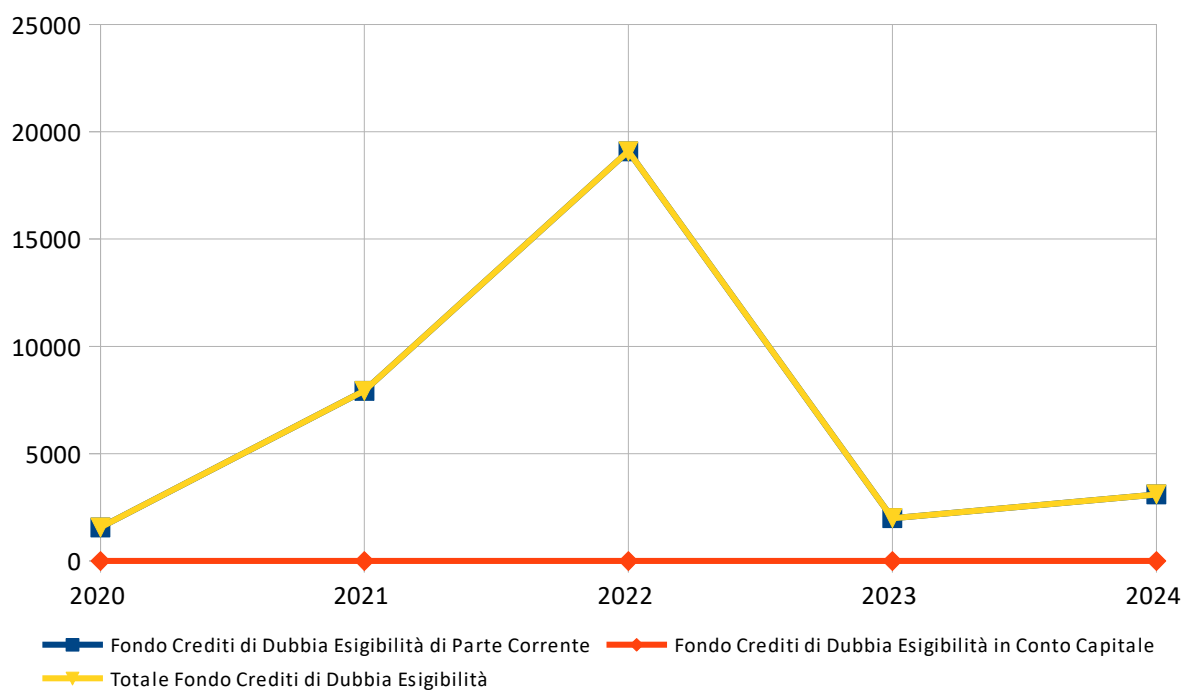
Come si può notare dal prospetto che segue, per effetto della gestione ordinaria che, annualmente, comporta la formazione di nuovi residui attivi e la riscossione o cancellazione dei vecchi crediti, lo stock complessivo dei residui attivi tende ad essere sostanzialmente stabile nel tempo.

Pertanto, se l'ammontare dei residui attivi non subisce significative variazioni nel tempo, anche la quota del risultato di amministrazione accantonata al fondo crediti di dubbia esigibilità tende ad essere stabile e, di conseguenza, gran parte dell'accantonamento al fondo crediti di dubbia esigibilità effettuato annualmente nel Bilancio di Previsione per evitare di spendere entrate non esigibili nell'esercizio, non è destinato a confluire nella quota del risultato di amministrazione accantonata per il Fondo Crediti di Dubbia Esigibilità.

Infatti, se i residui attivi sono stabili nel tempo, nella quota del risultato di amministrazione accantonata per il Fondo Crediti di Dubbia Esigibilità confluisce solo la parte del fondo accantonato nel Bilancio di Previsione di importo pari agli utilizzi del Fondo Crediti a seguito della cancellazione o dello stralcio dei crediti dal bilancio.

	2020	2021	2022	2023	2024
Titolo 3 - Entrate extratributarie					
Tipologia 0500 - Rimborsi e altre entrate correnti	1.563,10	7.926,20	19.089,30	1.991,40	3.096,00
Totale Titolo 3	1.563,10	7.926,20	19.089,30	1.991,40	3.096,00

	2020	2021	2022	2023	2024
Fondo Crediti di Dubbia Esigibilità di Parte Corrente	1.563,10	7.926,20	19.089,30	1.991,40	3.096,00
Fondo Crediti di Dubbia Esigibilità in Conto Capitale	0,00	0,00	0,00	0,00	0,00
Totale Fondo Crediti di Dubbia Esigibilità	1.563,10	7.926,20	19.089,30	1.991,40	3.096,00



OPZIONE COVID-19 ART. 107-BIS L. 18/2020

L'Ente non ha ritenuto necessario avvalersi dell'opzione Covid-19, prevista dall'articolo 107-bis della Legge 18/2020.

ACCANTONAMENTI VOLONTARI AL FONDO CREDITI DI DUBBIA ESIGIBILITÀ

L'Ente per questo Rendiconto ha optato per un accantonamento in linea con quello obbligatorio calcolato nell'omonimo prospetto.

1.4 EQUILIBRIO DI BILANCIO

Il prospetto degli equilibri di bilancio consente di verificare gli equilibri dei saldi finanziari in sede di Rendiconto.

Infatti oltre ad essere deliberato in pareggio finanziario di competenza tra tutte le entrate e le spese, comprensivo dell'utilizzo dell'avanzo di amministrazione o del recupero del disavanzo di amministrazione e degli utilizzi del Fondo Pluriennale Vincolato, e a garantire un fondo di cassa finale non negativo, il Bilancio deve prevedere:

- l'equilibrio di parte corrente in termini di competenza finanziaria tra le spese correnti (incrementate dalle spese per trasferimenti in c/capitale e dalle quote di capitale delle rate di ammortamento dei mutui e prestiti) e le entrate correnti (incrementate dai contributi destinati al rimborso dei prestiti, dal fondo pluriennale vincolato di parte corrente e dall'utilizzo dell'avanzo di competenza di parte corrente). All'equilibrio di parte corrente concorrono anche le entrate in conto capitale destinate al finanziamento di spese correnti in base a specifiche disposizioni di legge o dei principi contabili e l'eventuale saldo negativo delle partite finanziarie.
- l'equilibrio in conto capitale in termini di competenza finanziaria tra le spese di investimento e tutte le risorse acquisite per il loro finanziamento costituite dalle entrate in conto capitale, dall'accensione di prestiti, dal fondo pluriennale vincolato in c/capitale, dall'utilizzo dell'avanzo di competenza in c/capitale e da quelle risorse di parte corrente destinate agli investimenti dalla legge o dai principi contabili.

ANDAMENTO PLURIENNALE DELL'EQUILIBRIO

EQUILIBRIO ECONOMICO FINANZIARIO		2020	2021	2022	2023	2024
A) Fondo pluriennale vincolato di entrata per spese correnti iscritto in entrata	(+)	60.097,68	42.818,29	222.158,32	266.544,64	21.150,00
AA) Recupero disavanzo di amministrazione esercizio precedente	(-)	0,00	0,00	0,00	0,00	0,00
Q1) Fondo pluriennale vincolato per spese titolo 2.04 Altri trasferimenti in conto capitale iscritto in entrata	(+)	0,00	0,00	0,00	0,00	0,00
B) Entrate Titoli 1.00 - 2.00 - 3.00	(+)	4.367.799,45	3.853.283,77	5.578.730,58	4.962.210,34	4.862.692,09
<i>di cui per estinzione anticipata di prestiti</i>		0,00	0,00	0,00	0,00	0,00
C) Entrate Titolo 4.02 06 - Contributi agli investimenti direttamente destinati al rimborso dei prestiti da amministrazioni pubbliche	(+)	0,00	0,00	0,00	0,00	0,00
D) Spese Titolo 1.00- Spese correnti	(-)	4.394.557,49	4.516.489,25	4.992.607,81	5.639.803,40	5.261.396,92
<i>di cui spese correnti non ricorrenti finanziate con utilizzo del risultato di amministrazione</i>		0,00	0,00	0,00	0,00	0,00
D1) Fondo pluriennale vincolato di parte corrente (di spesa)		42.818,29	222.158,32	266.544,64	21.150,00	64.233,35
E) Spese Titolo 2.04 - Altri trasferimenti in conto capitale	(-)	0,00	0,00	0,00	0,00	0,00
E1) Fondo pluriennale vincolato di spesa – Titolo 2.04 Altri trasferimenti in conto capitale	(-)	0,00	0,00	0,00	0,00	0,00
F1) Spese Titolo 4.00 - Quote di capitale amm.to dei mutui e prestiti obbligazionari	(-)	0,00	0,00	0,00	0,00	0,00
<i>di cui per estinzione anticipata di prestiti</i>		0,00	0,00	0,00	0,00	0,00
F2) Fondo anticipazioni di liquidità	(-)	0,00	0,00	0,00	0,00	0,00

G) Somma finale (G=A-AA+Q1+B+C-D-D1-E-E1-F1-F2)		-9.478,65	-842.545,51	541.736,45	-432.198,42	-441.788,18
H) Utilizzo avanzo di amministrazione per spese correnti	(+)	1.021.568,82	1.251.786,77	983.664,75	1.361.699,99	1.084.345,98
<i>di cui per estinzione anticipata di prestiti</i>		0,00	0,00	0,00	0,00	0,00
I) Entrate di parte capitale destinate a spese correnti in base a specifiche disposizioni di legge o dei principi contabili	(+)	0,00	0,00	0,00	0,00	0,00
<i>di cui per estinzione anticipata di prestiti</i>		0,00	0,00	0,00	0,00	0,00
L) Entrate di parte corrente destinate a spese di investimento in base a specifiche disposizioni di legge o dei principi contabili	(-)	0,00	0,00	0,00	0,00	0,00
M) Entrate da accensione di prestiti destinate a estinzione anticipata dei prestiti	(+)	0,00	0,00	0,00	0,00	0,00
O1) RISULTATO DI COMPETENZA DI PARTE CORRENTE (O1=G+H+I+L+M)		1.012.090,17	409.241,26	1.525.401,20	929.501,57	642.557,80
-Risorse accantonate di parte corrente stanziare nel bilancio dell'esercizio	(-)	0,00	640,00	52.368,78	33.367,88	39.170,02
-Risorse vincolate di parte corrente nel bilancio	(-)	1.679.148,78	0,00	1.111.141,64	907.318,05	819.374,47
O2) EQUILIBRIO DI BILANCIO DI PARTE CORRENTE	(-)	-667.058,61	408.601,26	361.890,78	-11.184,36	-215.986,69
-Variazione accantonamenti di parte corrente effettuata in sede di rendiconto (+)/(-)	(-)	-3.220,72	5.723,10	-12.057,68	-17.097,90	35.200,00
O3) EQUILIBRIO COMPLESSIVO DI PARTE CORRENTE		-663.837,89	402.878,16	373.948,46	5.913,54	-251.186,69
P) Utilizzo avanzo di amministrazione per spese di investimento	(+)	0,00	0,00	0,00	0,00	0,00
Q) Fondo pluriennale vincolato per spese in conto capitale iscritto in entrata	(+)	0,00	0,00	0,00	0,00	0,00
Q1) Fondo pluriennale vincolato per spese titolo 2.04 Altri trasferimenti in conto capitale iscritto in entrata	(-)	0,00	0,00	0,00	0,00	0,00
J2) Fondo pluriennale vincolato per spese Titolo 3.01 Acquisizioni di attività finanziarie iscritto in entrata	(+)	0,00	0,00	0,00	0,00	0,00
R) Entrate Titoli 4.00-5.00-6.00	(+)	0,00	0,00	0,00	0,00	42.000,00
C) Entrate Titolo 4.02 06 - Contributi agli investimenti direttamente destinati al rimborso dei prestiti da amministrazioni pubbliche	(-)	0,00	0,00	0,00	0,00	0,00
I) Entrate di parte capitale destinate a spese correnti in base a specifiche disposizioni di legge o dei principi contabili	(-)	0,00	0,00	0,00	0,00	0,00
S1) Entrate Titolo 5.02 per Riscossione crediti di breve termine	(-)	0,00	0,00	0,00	0,00	0,00
S2) Entrate Titolo 5.03 per Riscossione crediti di medio-lungo termine	(-)	0,00	0,00	0,00	0,00	0,00
T) Entrate titolo 5.04 relative a Altre entrate per riduzioni di attività finanziaria	(-)	0,00	0,00	0,00	0,00	0,00
L) Entrate di parte corrente destinate a spese di investimento in base a specifiche disposizioni di legge o dei principi contabili	(+)	0,00	0,00	0,00	0,00	0,00
M) Entrate da accensione di prestiti destinate a estinzione anticipata dei prestiti	(-)	0,00	0,00	0,00	0,00	0,00
U) Spese Titolo 2.00 - Spese in conto capitale	(-)	0,00	4.592,92	1.570,14	2.000,00	0,00
U1) Fondo pluriennale vincolato in c/capitale (di spesa)	(-)	0,00	0,00	0,00	0,00	42.000,00
V) Spese Titolo 3.01 per Acquisizione di attività finanziarie	(-)	0,00	0,00	0,00	0,00	0,00
Y2) Fondo pluriennale vincolato per spese Titolo 3.01 Acquisizioni di attività finanziarie iscritto in spesa	(-)	0,00	0,00	0,00	0,00	0,00
E) Spese Titolo 2.04 - Trasferimenti in conto capitale	(+)	0,00	0,00	0,00	0,00	0,00
E1) Fondo pluriennale vincolato di spesa – Titolo 2.04 Altri trasferimenti in conto capitale	(+)	0,00	0,00	0,00	0,00	0,00

Z1) RISULTATO DI COMPETENZA IN C/CAPITALE (Z1= P+Q-Q1+J2+R-C-I-S1-S2-T+L-M-U-U1-V-Y2+E+E1)		0,00	-4.592,92	-1.570,14	-2.000,00	0,00
-Risorse accantonate in c/capitale stanziare nel bilancio dell'esercizio	(-)	0,00	0,00	0,00	0,00	0,00
-Risorse vincolate in c/capitale nel bilancio	(-)	0,00	1.029.726,26	0,00	0,00	0,00
Z2) EQUILIBRIO DI BILANCIO IN C/CAPITALE		0,00	-1.034.319,18	-1.570,14	-2.000,00	0,00
-Variazioni accantonamenti in c/capitale effettuata in sede di rendiconto (+)/(-)	(-)	0,00	0,00	0,00	0,00	0,00
Z3) EQUILIBRIO COMPLESSIVO IN CAPITALE		0,00	-1.034.319,18	-1.570,14	-2.000,00	0,00
J) Utilizzo risultato di amministrazione per l'incremento di attività finanziarie	(+)	0,00	0,00	0,00	0,00	0,00
J1) Fondo pluriennale vincolato per incremento di attività finanziarie iscritto in entrata	(+)	0,00	0,00	0,00	0,00	0,00
J2) Fondo pluriennale vincolato per spese Titolo 3.01 Acquisizioni di attività finanziarie iscritto in entrata	(-)	0,00	0,00	0,00	0,00	0,00
S1) Entrate Titolo 5.02 per Riscossione crediti di breve termine	(+)	0,00	0,00	0,00	0,00	0,00
S2) Entrate Titolo 5.03 per Riscossione crediti di medio-lungo termine	(+)	0,00	0,00	0,00	0,00	0,00
T) Entrate titolo 5.04 relative a Altre entrate per riduzioni di attività finanziaria	(+)	0,00	0,00	0,00	0,00	0,00
X1) Spese Titolo 3.02 per Concessione crediti di breve termine	(-)	0,00	0,00	0,00	0,00	0,00
X2) Spese Titolo 3.03 per Concessione crediti di medio-lungo termine	(-)	0,00	0,00	0,00	0,00	0,00
Y) Spese Titolo 3.04 per Altre spese per acquisizione di attività finanziarie	(-)	0,00	0,00	0,00	0,00	0,00
Y1) Fondo pluriennale vincolato per incremento di attività finanziarie (di spesa)	(-)	0,00	0,00	0,00	0,00	0,00
Y2) Fondo pluriennale vincolato per spese Titolo 3.01 Acquisizioni di attività finanziarie iscritto in spesa	(+)	0,00	0,00	0,00	0,00	0,00
W1) RISULTATO DI COMPETENZA (W1=O1+Z1+J+J1-J2+S1+S2+T-X1-X2-Y-Y1+Y2)		1.012.090,17	404.648,34	1.523.831,06	927.501,57	642.557,80
-Risorse accantonate stanziare nel bilancio dell'esercizio		0,00	640,00	52.368,78	33.367,88	39.170,02
-Risorse vincolate nel bilancio		1.679.148,78	1.029.726,26	1.111.141,64	907.318,05	819.374,47
W2) EQUILIBRI DI BILANCIO		-667.058,61	-625.717,92	360.320,64	-13.184,36	-215.986,69
-Variazione accantonamenti effettuata in sede di rendiconto		-3.220,72	5.723,10	-12.057,68	-17.097,90	35.200,00
W3) EQUILIBRIO COMPLESSIVO		-663.837,89	-631.441,02	372.378,32	3.913,54	-251.186,69
O1) Risultato di competenza di parte corrente		1.012.090,17	409.241,26	1.525.401,20	929.501,57	642.557,80
Utilizzo risultato di amministrazione destinato al finanziamento di spese correnti ricorrenti e al rimborso di prestiti al netto del fondo anticipazione di liquidità	(-)	1.021.568,82	1.251.786,77	983.664,75	1.361.699,99	1.084.345,98
Entrate non ricorrenti che non hanno dato copertura a impegni	(-)	0,00	0,00	0,00	0,00	0,00
-Risorse accantonate di parte corrente stanziare nel bilancio dell'esercizio	(-)	0,00	640,00	52.368,78	33.367,88	39.170,02
-Variazione accantonamenti di parte corrente effettuata in sede di rendiconto (+)/(-)	(-)	-3.220,72	5.723,10	-12.057,68	-17.097,90	35.200,00
-Risorse vincolate di parte corrente nel bilancio	(-)	1.679.148,78	0,00	1.111.141,64	32.247,29	819.190,05
EQUILIBRIO DI PARTE CORRENTE AI FINI DELLA COPERTURA DI INVESTIMENTI PLURIENNALI		-1.685.406,71	-848.908,61	-609.716,29	-480.715,69	-1.335.348,25

1.5 INDICATORI FINANZIARI ED ECONOMICI

L'analisi dello stato strutturale dell'Ente è effettuata attraverso una serie di indicatori che interessano aspetti diversi della gestione dell'Ente, definendo rapporti tra valori finanziari e fisici (ad esempio la pressione tributaria per abitante o la spesa corrente per abitante) o rapporti tra valori esclusivamente finanziari (ad esempio il grado di autonomia impositiva o il grado di autonomia finanziaria).

Il raffronto dei valori del Rendiconto della Gestione 2024 con i dati relativi ai Rendiconti 2023 e 2022 permette di valutare i risultati conseguiti dall'Amministrazione nel triennio, sebbene sia necessario tener conto della riclassificazione di alcune voci che rende tali valori non omogenei e quindi non perfettamente confrontabili.

GRADO DI AUTONOMIA FINANZIARIA

Le entrate correnti costituiscono le risorse destinate alla gestione dei servizi comunali; di questo importo complessivo le entrate tributarie ed extratributarie indicano la parte direttamente o indirettamente reperita dall'Ente. I trasferimenti correnti dello Stato, regione ed altri Enti formano invece le entrate derivate, quali risorse di terzi destinate a finanziare parte della gestione corrente.

Il grado di autonomia finanziaria rappresenta un indice della capacità dell'Ente di reperire con mezzi propri le risorse necessarie al finanziamento di tutte le spese di funzionamento dell'apparato comunale, erogazione di servizi ecc...

L'analisi dell'autonomia finanziaria assume una crescente rilevanza in un periodo di forte decentramento e di progressiva fiscalizzazione locale. Il sistema finanziario degli Enti locali, in passato basato prevalentemente sui trasferimenti statali, è ora basato sull'autonomia finanziaria dei Comuni, ossia sulla capacità dell'Ente di reperire, con mezzi propri, le risorse da destinare al soddisfacimento dei bisogni della collettività.

L'Ente per mantenere in essere i propri servizi istituzionali e non può contare sempre meno sui trasferimenti che gli derivano dallo Stato e da altri Enti pubblici; deve quindi focalizzare la propria attenzione sulle entrate proprie e sulla gestione di servizi in modo da realizzare il massimo delle economicità ed efficienza al fine di liberare risorse per altri servizi.

INDICE		2022	2023	2024
Autonomia Finanziaria=	Entrate Tributarie + Extratributarie	0,300%	0,770%	0,640%
	Entrate Correnti			

GRADO DI RIGIDITÀ DEL BILANCIO

L'amministrazione dell'Ente nell'utilizzo delle risorse comunali è libera nella misura in cui il bilancio non è prevalentemente vincolato da impegni di spesa a lungo termine già assunti in precedenti esercizi. Conoscere, pertanto, il grado di rigidità del bilancio permette di individuare quale sia il margine di operatività per assumere nuove decisioni o iniziative economiche e finanziarie.

INDICE		2022	2023	2024
Rigidità strutturale=	Spese Personale + Rimborso mutui e interessi	11,170%	11,730%	13,370%
	Entrate Correnti			

Nota: vedi piano degli indicatori

Le spese fisse impegnate, per prassi, sono le spese del personale, le spese per il rimborso della quota capitale e interesse dei mutui. Quanto più il valore si avvicina all'unità tanto minori sono le possibilità di manovra dell'amministrazione che si trova con gran parte delle risorse correnti già utilizzate per il finanziamento delle spese per il personale e il rimborso della quota capitale e interessi dei mutui in scadenza.

In realtà, il grado di rigidità strutturale è notevolmente superiore all'indice sopra calcolato, in quanto sarebbero da considerare anche tutti i costi di funzionamento delle strutture (costi per consumo acqua, gas, energia elettrica, spese telefoniche, le imposte ecc..).

Volendo scomporre il grado di rigidità strutturale complessivo sopra evidenziato nelle due voci relative al costo del personale e al costo dei mutui si possono ottenere questi ulteriori indici:

INDICE		2022	2023	2024
Rigidità per costo personale=	Spese Personale	11,170%	11,730%	13,000%
	Entrate Correnti			

INDICE		2022	2023	2024
Rigidità per indebitamento=	Rimborso mutui e interessi	0,000%	0,000%	0,370%
	Entrate Correnti			

GRADO DI RIGIDITÀ PRO-CAPITE

Come accennato precedentemente, per prassi, i principali fattori di rigidità a lungo termine sono il costo del personale ed il livello di indebitamento. Questi fattori devono essere riportati alla dimensione sociale del Consorzio individuandone la ricaduta diretta sul cittadino

INDICE		2022	2023	2024
Rigidità strutturale pro-capite=	Spese Personale + Rimborso mutui e interessi	12,02	11,26	11,23
	N.Abitanti			

Nota: abitanti al 01/01/2024

INDICE		2022	2023	2024
Rigidità costo del personale pro-capite=	Spese Personale	12,02	11,26	10,88
	N.Abitanti			

Nota: abitanti al 01/01/2024

COSTO DEL PERSONALE

L'erogazione dei servizi è essenzialmente basata sulla struttura organizzativa dell'Ente, nella quale l'onere del personale assume un'importanza preponderante su ogni altro fattore produttivo impiegato.

Il costo del personale può essere visto come:

- parte del costo complessivo del totale delle spese correnti: in questo caso si evidenzia l'incidenza del costo del personale sul totale delle spese correnti del titolo 1°, oppure come costo medio pro-capite dato dal rapporto costo del personale/n° abitanti:
- rigidità costo del personale dato dal rapporto tra il totale delle spese per il personale e il totale delle entrate correnti; in pratica viene analizzato quanto delle entrate correnti è utilizzato per il finanziamento delle spese per il personale.

Gli indicatori sotto riportati, analizzano la spesa per il personale negli aspetti sopra descritti.

INDICE		2022	2023	2024
Incidenza spesa personale sulla spesa corrente=	Spesa Personale	12,460%	10,410%	11,960%
	Spese Correnti del titolo 1°			

Nota: vedi piano degli indicatori

INDICE		2022	2023	2024
Rigidità per costo personale pro-capite=	Spesa Personale	12,02	11,26	10,88
	N.Abitanti			

Nota: abitanti al 01/01/2024

1.6 TEMPESTIVITÀ DI PAGAMENTO

Come istituito dalla L. 89/2014 (già DL 66/2014) e dal D.P.C.M del 22/09/2014, le pubbliche amministrazioni elaborano un indicatore trimestrale e annuale dei propri tempi medi di pagamento relativi agli acquisti di beni, servizi e forniture, denominato: «indicatore trimestrale o annuale di tempestività dei pagamenti».

L'indicatore di tempestività dei pagamenti è calcolato come la somma, per ciascuna fattura emessa a titolo corrispettivo di una transazione commerciale, dei giorni effettivi intercorrenti tra la data di scadenza della fattura o richiesta equivalente di pagamento e la data di pagamento ai fornitori moltiplicata per l'importo dovuto, rapportata alla somma degli importi pagati nel periodo di riferimento.

Ai fini del calcolo dell'indicatore si intende per:

- a) "transazione commerciale": i contratti, comunque denominati, tra imprese e pubbliche amministrazioni, che comportano, in via esclusiva o prevalente, la consegna di merci o la prestazione di servizi contro il pagamento di un prezzo;
- b) "giorni effettivi": tutti i giorni da calendario, compresi i festivi;
- c) "data di pagamento": la data di trasmissione dell'ordinativo di pagamento in tesoreria;
- d) "data di scadenza": i termini previsti dall'art. 4 del decreto legislativo 9 ottobre 2002, n. 231, come modificato dal decreto legislativo 9 novembre 2012, n. 192;
- e) "importo dovuto": la somma da pagare entro il termine contrattuale o legale di pagamento, comprese le imposte, i dazi, le tasse o gli oneri applicabili indicati nella fattura o nella richiesta equivalente di pagamento.

Sono esclusi dal calcolo i periodi in cui la somma era inesigibile essendo la richiesta di pagamento oggetto di contestazione o contenzioso.

Come si evince dai dati risultanti dai grafici esposti di seguito, l'Ente si è prefissato da tempo l'intento di migliorare costantemente le tempistiche di pagamento, facendo soprattutto ricorso a tecnologie e meccanismi quali le liquidazioni informatiche, la firma digitale che permettono uno snellimento dei tempi operativi di pagamento e l'utilizzo dell'anticipazione di cassa.

Il fondo di cassa dell'Ente dipende dai trasferimenti di Altre pubbliche Amministrazioni, in quanto i finanziamenti del Consorzio per il 90% derivano da entrate dei Ministeri, Regione, A.S.L., Comuni, Provincia e altre P.A. Ne consegue che l'andamento della cassa dell'Ente deriva quasi esclusivamente dai versamenti delle P.A. finanziatrici e a tale proposito si sottolinea che i versamenti da parte della Regione Piemonte, maggior Ente finanziatore del Consorzio, sono stati di importi e tempi irregolari, pertanto, pur avendo uno specifico e dettagliato scadenziario dei pagamenti da effettuare, non è stata possibile una programmazione a medio termine dei corrispettivi dovuti a terzi, in quanto è stato necessario garantire e preservare un saldo di cassa sufficiente a coprire le uscite mensili per gli stipendi e i contributi all'utenza.

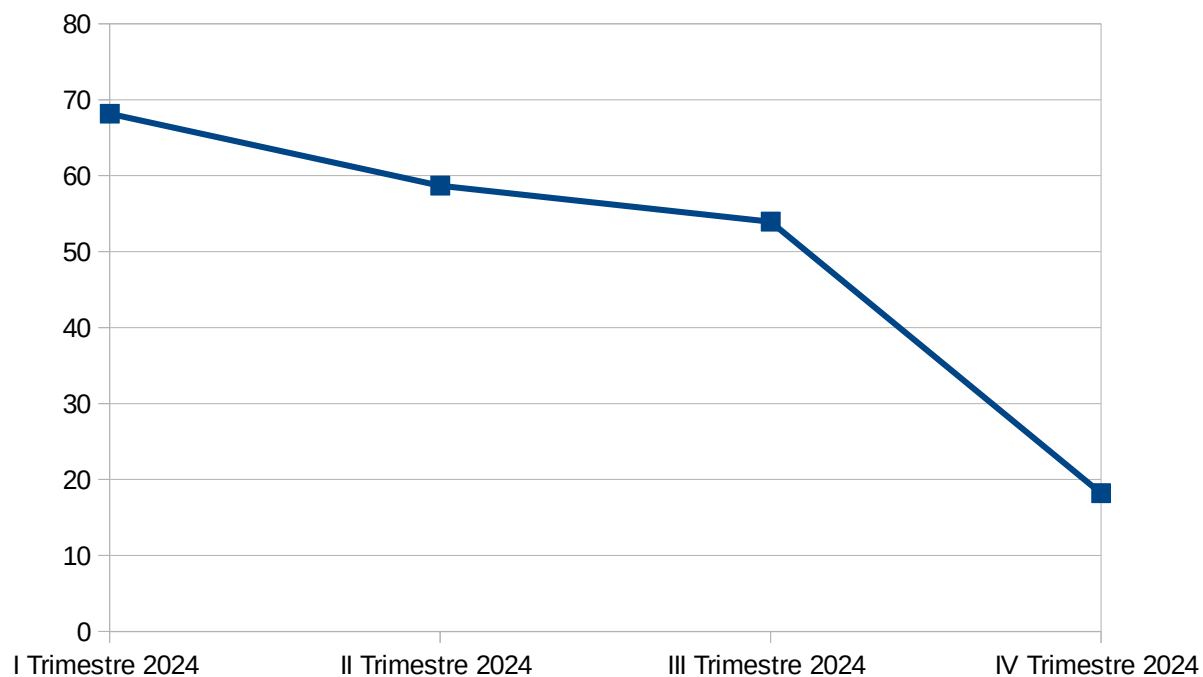
L'Ente ha attivato ricorso all'utilizzo dell'anticipazione di tesoreria, che è stata gestita nel rispetto delle norme che la disciplinano:

- art. 222 del D. Lgs. n. 267/2000 e s.m.i. che definisce la modalità di richiesta al Tesoriere dell'anticipazione, il limite massimo di indebitamento (tre dodicesimi delle entrate accertate nel penultimo anno precedente) e la decorrenza degli interessi passivi,
- art. 195 del D. Lgs. n. 267/2000 e s.m.i. che regola le modalità di utilizzo in termini di cassa delle entrate vincolate,
- punto 10 del principio contabile applicato della contabilità finanziaria, allegato n. 4/2 al D. Lgs 118/2011 e sm.i. il quale chiarisce le modalità ed i limiti dell'utilizzo delle somme vincolate a cui deve attenersi il Tesoriere.

PROSPETTO DELL'INDICE TRIMESTRALE E ANNUALE DI TEMPESTIVITÀ DEI PAGAMENTI

<i>I Trimestre 2024</i>	<i>II Trimestre 2024</i>	<i>III Trimestre 2024</i>	<i>IV Trimestre 2024</i>	<i>Anno 2024</i>
68,16	58,69	53,95	18,20	49,48

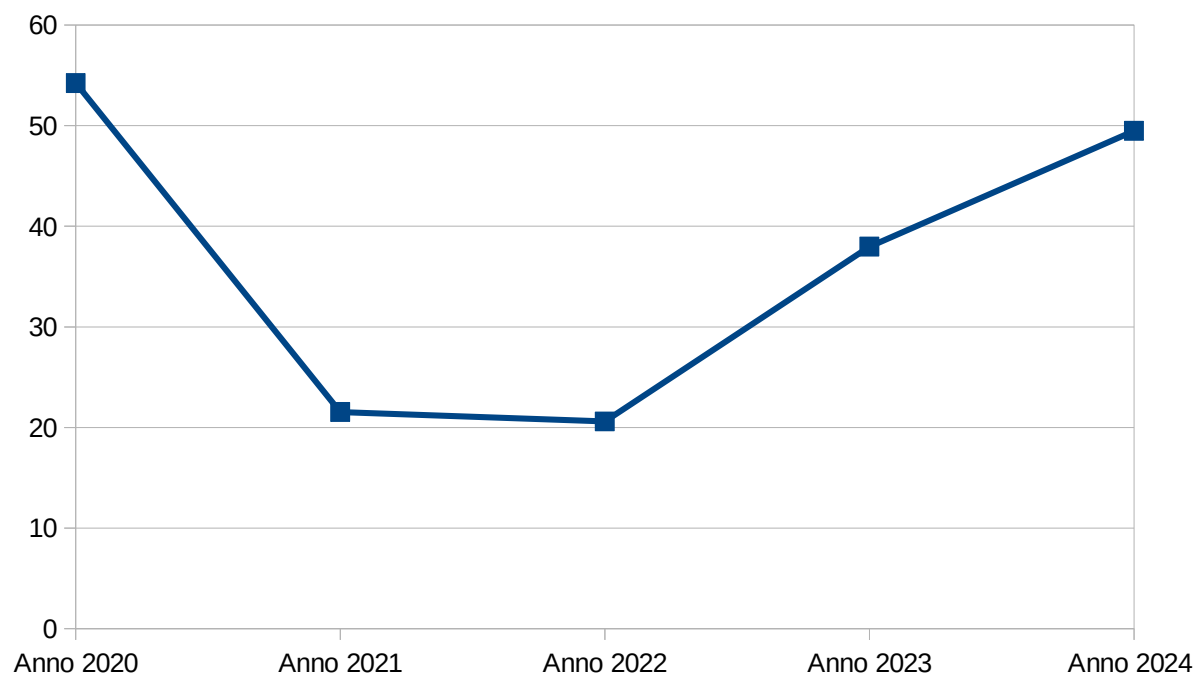
Nota: il prospetto prende in considerazione solo gli anni in cui vige l'istituzione del calcolo sancito dal D.P.C.M del 22/09/2014



PROSPETTO PLURIENNALE DELL'INDICE ANNUALE DI TEMPESTIVITÀ DEI PAGAMENTI

Anno 2020	Anno 2021	Anno 2022	Anno 2023	Anno 2024
54,24	21,54	20,60	37,97	49,48

Nota: il prospetto prende in considerazione solo gli anni in cui vige l'istituzione del calcolo sancito dal D.P.C.M del 22/09/2014



2 - ANALISI DEGLI STANZIAMENTI

2.1 PREVISIONI APPROVATE

	ENTRATA		
	Competenza	Residuo	Cassa
Fondo di Cassa			285.029,89
Utilizzo Avanzo di Amm.ne	754.916,46	0,00	0,00
F.P.V. parte corrente	0,00	0,00	0,00
F.P.V. c/capitale	0,00	0,00	0,00
Titolo 1	0,00	0,00	0,00
Titolo 2	5.032.875,56	2.584.800,59	7.617.676,15
Titolo 3	30.001,00	2.770,28	32.771,28
Titolo 4	420.000,00	0,00	420.000,00
Titolo 5	0,00	0,00	0,00
Titolo 6	0,00	0,00	0,00
Titolo 7	3.000.000,00	0,00	3.000.000,00
Titolo 9	752.000,00	291.320,56	1.043.320,56
TOTALE	9.989.793,02	2.878.891,43	12.398.797,88

	SPESA		
	Competenza	Residuo	Cassa
Disavanzo di Amm.ne	0,00	0,00	0,00
Titolo 1	5.815.793,02	2.377.698,78	7.568.323,58
Titolo 2	422.000,00	0,00	422.000,00
Titolo 3	0,00	0,00	0,00
Titolo 4	0,00	0,00	0,00
Titolo 5	3.000.000,00	0,00	3.000.000,00
Titolo 7	752.000,00	313.560,08	1.065.560,08
TOTALE	9.989.793,02	2.691.258,86	12.055.883,66

2.2 VARIAZIONI DI BILANCIO

VARIAZIONI DI BILANCIO

Provvedimento	Numero	Data	Tipo	Ratifica	Numero	Data	Descrizione	Variazione di Competenza	Saldo di Cassa
ASSEMBLEA CONSORTILE	20	21/12/2023	Cassa					0,00	20.681,62
DELIBERAZIONE CONSIGLIO AMMINISTRAZIONE	1111	23/01/2024	Cassa	DELIBERAZIONE CONSIGLIO AMMINISTRAZIONE	2	30/01/2024		0,00	557.671,06
DELIBERAZIONE CONSIGLIO AMMINISTRAZIONE	12	07/03/2024	Competenza e Cassa					211.500,00	-207.153,88
DELIBERAZIONE CONSIGLIO AMMINISTRAZIONE	998	07/02/2024	Competenza e Cassa	DELIBERAZIONE CONSIGLIO AMMINISTRAZIONE	12	07/03/2024		211.500,00	-207.153,88
ASSEMBLEA CONSORTILE	1111	09/07/2024	Competenza e Cassa	ASSEMBLEA CONSORTILE	6	26/07/2024		460.569,23	-357.129,52
ASSEMBLEA CONSORTILE	99999	15/10/2024	Competenza e Cassa	ASSEMBLEA CONSORTILE	11	28/10/2024		280.966,37	17.800,00
DETERMINAZIONE RESPONSABILE ECONOMICO FINANZIARIO	431/2024	14/11/2024	Competenza e Cassa	DETERMINAZIONE DIRIGENTE	88888/2024	13/11/2024	VARIAZIONI ANTICIPAZIONE DI CASSA	2.000.000,00	0,00
DELIBERAZIONE CONSIGLIO AMMINISTRAZIONE	99999/2024	06/12/2024	Cassa	DELIBERAZIONE CONSIGLIO AMMINISTRAZIONE	48	13/12/2024		0,00	-462.698,13
DELIBERAZIONE CONSIGLIO	88888/2024	06/12/2024	Competenza e Cassa	DELIBERAZIONE CONSIGLIO AMMINISTRAZIONE	49	13/12/2024		0,00	-28.000,00

AMMINISTRAZIONE									
DETERMINAZIONE RESPONSABILE ECONOMICO FINANZIARIO	532/24	30/12/2024	Competenza	DETERMINAZIONE RESPONSABILE ECONOMICO FINANZIARIO	532/24	30/12/2024		0,00	0,00
DELIBERAZIONE CONSIGLIO AMMINISTRAZIONE	9999	14/02/2025	Competenza					0,00	0,00

VARIAZIONI DI BILANCIO CHE COINVOLGONO L'AVANZO DI AMMINISTRAZIONE

<i>Provvedimento</i>	<i>Numero</i>	<i>Data</i>	<i>Ratifica</i>	<i>Numero</i>	<i>Data</i>	<i>Descrizione</i>	<i>Saldo</i>
	1111	09/07/2024	ASSEMBLEA CONSORTILE	6	26/07/2024		325.629,52
	99999	15/10/2024	ASSEMBLEA CONSORTILE	11	28/10/2024		3.800,00

VARIAZIONI DI BILANCIO CHE COINVOLGONO IL FONDO DI RISERVA

<i>Provvedimento</i>	<i>Numero</i>	<i>Data</i>	<i>Ratifica</i>	<i>Numero</i>	<i>Data</i>	<i>Descrizione</i>	<i>Saldo</i>
	88888/2024	06/12/2024	DELIBERAZIONE CONSIGLIO AMMINISTRAZIONE	49	13/12/2024		-28.000,00

VARIAZIONI DI BILANCIO CHE COINVOLGONO L'ANTICIPAZIONE DI CASSA

<i>Provvedimento</i>	<i>Numero</i>	<i>Data</i>	<i>Ratifica</i>	<i>Numero</i>	<i>Data</i>	<i>Descrizione</i>	<i>Saldo</i>
	431/2024	14/11/2024	DETERMINAZIONE DIRIGENTE	88888/2024	13/11/2024	VARIAZIONI ANTICIPAZIONE DI CASSA	2.000.000,00

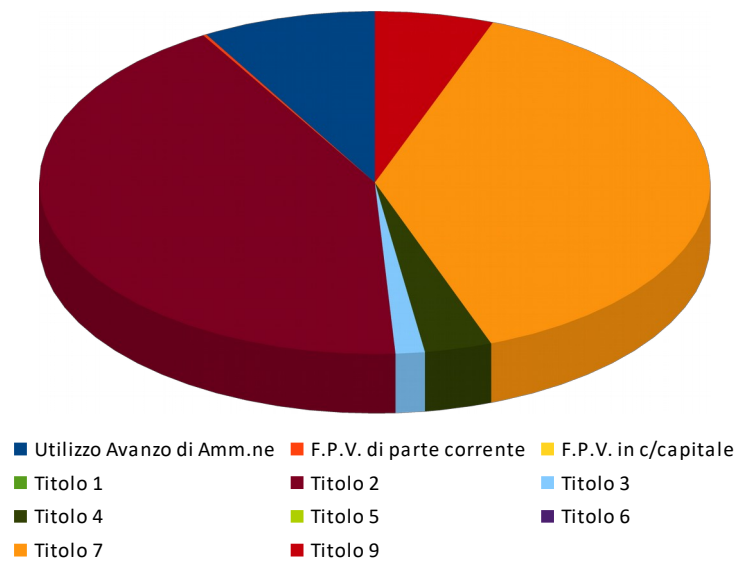
2.3 ASSESTAMENTO DI BILANCIO

ASSESTATO DI COMPETENZA

ENTRATA							SPESA							
	Previsione	Percentuale sul totale	Assestato	Percentuale sul totale	Differenza	Percentuale di variazione		Previsione	Percentuale sul totale	Assestato	Percentuale sul totale	Differenza	Percentuale di variazione	
Utilizzo Avanzo di Amm.ne	754.916,46	7,560%	1.084.345,98	8,380%	329.429,52	43,638%	Disavanzo di Amm.ne							
F.P.V. di parte corrente	0,00	0,000%	21.150,00	0,160%	21.150,00									
F.P.V. in c/capitale	0,00	0,000%	0,00	0,000%	0,00	0,000%		0,00	0,000%	0,00	0,000%	0,00	0,000%	
Titolo 1	0,00	0,000%	0,00	0,000%	0,00	0,000%								
Titolo 2	5.032.875,56	50,380%	5.493.297,95	42,440%	460.422,39	9,148%		Titolo 1	5.815.793,02	58,220%	6.778.828,62	52,380%	963.035,60	16,559%
Titolo 3	30.001,00	0,300%	182.034,69	1,410%	152.033,69	506,762%		Titolo 2	422.000,00	4,220%	422.000,00	3,260%	0,00	0,000%
Titolo 4	420.000,00	4,200%	420.000,00	3,250%	0,00	0,000%		Titolo 3	0,00	0,000%	0,00	0,000%	0,00	0,000%
Titolo 5	0,00	0,000%	0,00	0,000%	0,00	0,000%		Titolo 4	0,00	0,000%	0,00	0,000%	0,00	0,000%
Titolo 6	0,00	0,000%	0,00	0,000%	0,00	0,000%		Titolo 5	3.000.000,00	30,030%	5.000.000,00	38,630%	2.000.000,00	66,667%
Titolo 7	3.000.000,00	30,030%	5.000.000,00	38,630%	2.000.000,00	66,667%		Titolo 7	752.000,00	7,530%	742.000,00	5,730%	-10.000,00	-1,330%
Titolo 9	752.000,00	7,530%	742.000,00	5,730%	-10.000,00	-1,330%								
TOTALE	9.989.793,02	100,000%	12.942.828,62	100,000%	2.953.035,60	29,561%	TOTALE	9.989.793,02	100,000%	12.942.828,62	100,000%	2.953.035,60	29,561%	

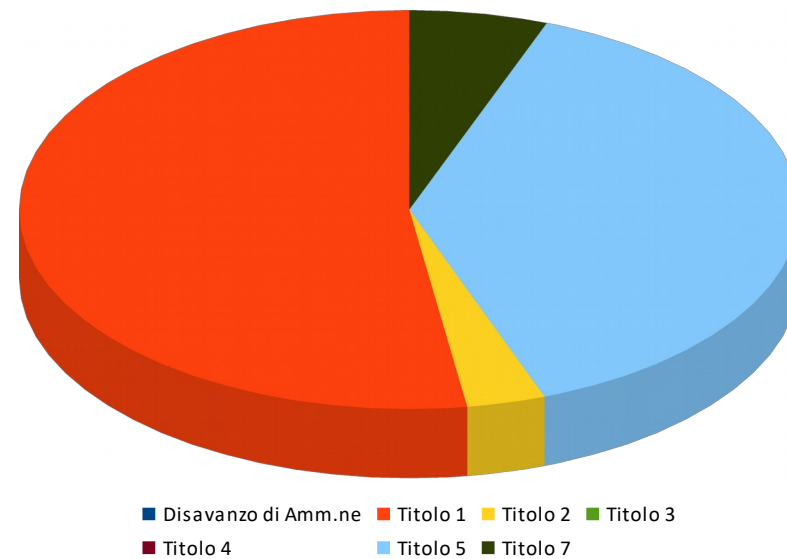
ENTRATA

Assestato di Competenza



SPESA

Assestato di Competenza



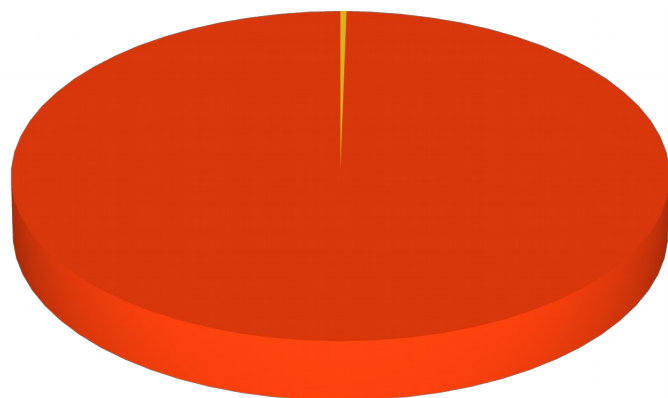
ASSESTATO DI RESIDUO

ENTRATA						
	Previsione	Percentuale sul totale	Assestato	Percentuale sul totale	Differenza	Percentuale di variazione
Titolo 1	0,00	0,000%	0,00	0,000%	0,00	0,000%
Titolo 2	2.584.800,59	89,780%	3.313.316,67	99,500%	728.516,08	28,185%
Titolo 3	2.770,28	0,100%	10.359,81	0,310%	7.589,53	273,963%
Titolo 4	0,00	0,000%	0,00	0,000%	0,00	0,000%
Titolo 5	0,00	0,000%	0,00	0,000%	0,00	0,000%
Titolo 6	0,00	0,000%	0,00	0,000%	0,00	0,000%
Titolo 7	0,00	0,000%	0,00	0,000%	0,00	0,000%
Titolo 9	291.320,56	10,120%	6.450,00	0,190%	-284.870,56	-97,786%
TOTALE	2.878.891,43	100,000%	3.330.126,48	100,000%	451.235,05	15,674%

SPESA						
	Previsione	Percentuale sul totale	Assestato	Percentuale sul totale	Differenza	Percentuale di variazione
Titolo 1	2.377.698,78	88,350%	2.357.667,05	99,180%	-20.031,73	-0,842%
Titolo 2	0,00	0,000%	0,00	0,000%	0,00	0,000%
Titolo 3	0,00	0,000%	0,00	0,000%	0,00	0,000%
Titolo 4	0,00	0,000%	0,00	0,000%	0,00	0,000%
Titolo 5	0,00	0,000%	0,00	0,000%	0,00	0,000%
Titolo 7	313.560,08	11,650%	19.533,54	0,820%	-294.026,54	-93,770%
TOTALE	2.691.258,86	100,000%	2.377.200,59	100,000%	-314.058,27	-11,670%

ENTRATA

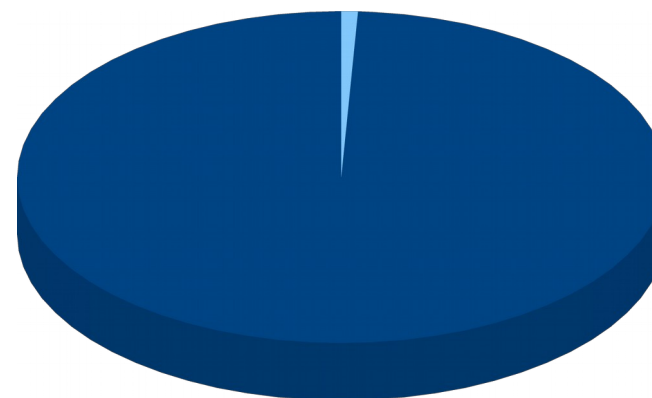
Assestato di Residuo



■ Titolo 1 ■ Titolo 2 ■ Titolo 3 ■ Titolo 4 ■ Titolo 5 ■ Titolo 6

SPESA

Assestato di Residuo



■ Titolo 1 ■ Titolo 2 ■ Titolo 3 ■ Titolo 4 ■ Titolo 5 ■ Titolo 7

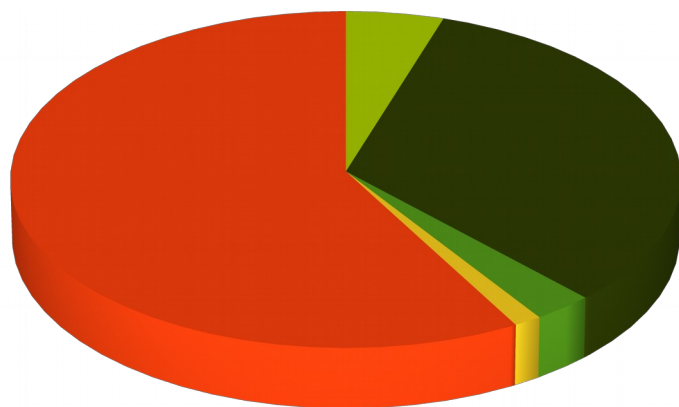
ASSESTATO DI CASSA

ENTRATA						
	Previsione	Percentuale sul totale	Assestato	Percentuale sul totale	Differenza	Percentuale di variazione
Fondo di Cassa	285.029,89	2,300%	0,00	0,000%	-285.029,89	-100,000%
Titolo 1	0,00	0,000%	0,00	0,000%	0,00	0,000%
Titolo 2	7.617.676,15	61,440%	8.806.614,62	58,060%	1.188.938,47	15,608%
Titolo 3	32.771,28	0,260%	192.394,50	1,270%	159.623,22	487,083%
Titolo 4	420.000,00	3,390%	420.000,00	2,770%	0,00	0,000%
Titolo 5	0,00	0,000%	0,00	0,000%	0,00	0,000%
Titolo 6	0,00	0,000%	0,00	0,000%	0,00	0,000%
Titolo 7	3.000.000,00	24,200%	5.000.000,00	32,970%	2.000.000,00	66,667%
Titolo 9	1.043.320,56	8,410%	748.450,00	4,930%	-294.870,56	-28,263%
TOTALE	12.398.797,88	100,000%	15.167.459,12	100,000%	2.768.661,24	22,330%

SPESA						
	Previsione	Percentuale sul totale	Assestato	Percentuale sul totale	Differenza	Percentuale di variazione
Titolo 1	7.568.323,58	62,780%	9.011.925,58	59,310%	1.443.602,00	19,074%
Titolo 2	422.000,00	3,500%	422.000,00	2,780%	0,00	0,000%
Titolo 3	0,00	0,000%	0,00	0,000%	0,00	0,000%
Titolo 4	0,00	0,000%	0,00	0,000%	0,00	0,000%
Titolo 5	3.000.000,00	24,880%	5.000.000,00	32,900%	2.000.000,00	66,667%
Titolo 7	1.065.560,08	8,840%	761.533,54	5,010%	-304.026,54	-28,532%
TOTALE	12.055.883,66	100,000%	15.195.459,12	100,000%	3.139.575,46	26,042%

Entrata

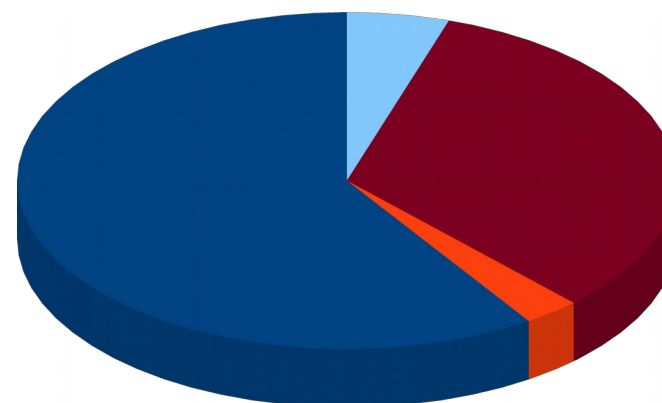
Assestato di Cassa



■ Titolo 1 ■ Titolo 2 ■ Titolo 3 ■ Titolo 4 ■ Titolo 5 ■ Titolo 6 ■ Titolo 7 ■ Titolo 9

SPESA

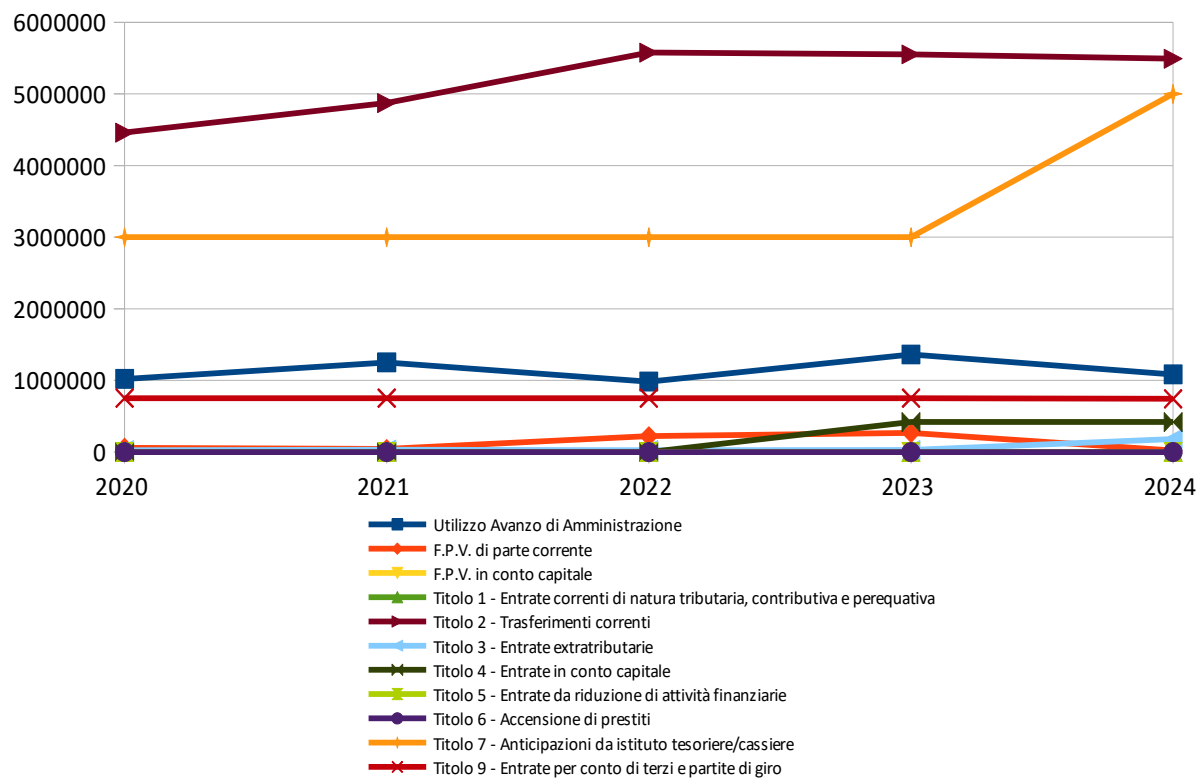
Assestato di Cassa



■ Titolo 1 ■ Titolo 2 ■ Titolo 3 ■ Titolo 4 ■ Titolo 5 ■ Titolo 7

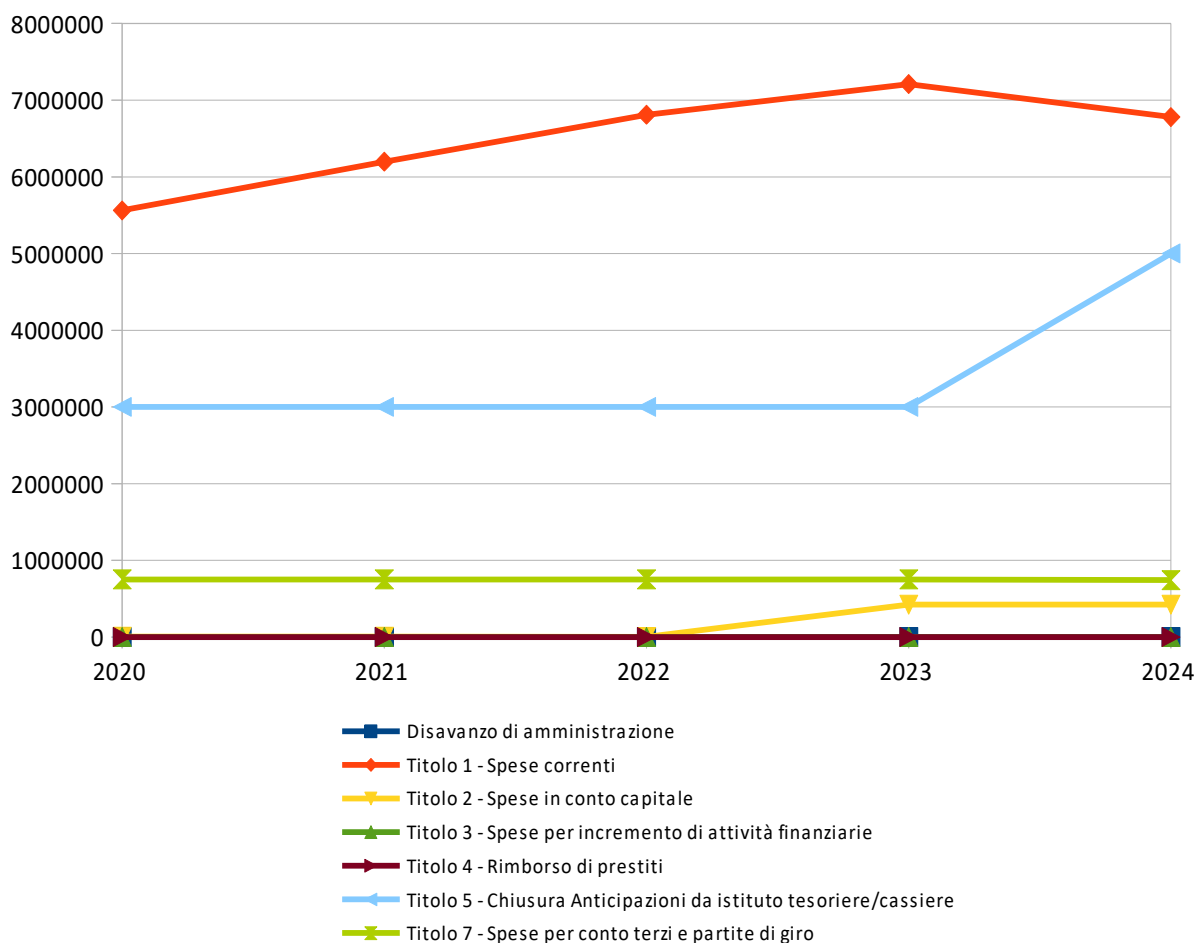
ANDAMENTO DELL'ASSESTATO PLURIENNALE DELLE ENTRATE DI COMPETENZA

	2020	2021	2022	2023	2024
Utilizzo Avanzo di Amministrazione	1.021.568,82	1.251.786,77	983.664,75	1.361.699,99	1.084.345,98
F.P.V. di parte corrente	60.097,68	42.818,29	222.158,32	266.544,64	21.150,00
F.P.V. in conto capitale	0,00	0,00	0,00	0,00	0,00
Titolo 1 - Entrate correnti di natura tributaria, contributiva e perequativa	0,00	0,00	0,00	0,00	0,00
Titolo 2 - Trasferimenti correnti	4.459.279,54	4.874.530,20	5.578.465,04	5.552.867,41	5.493.297,95
Titolo 3 - Entrate extratributarie	26.200,00	32.963,23	27.327,38	29.501,00	182.034,69
Titolo 4 - Entrate in conto capitale	0,00	0,00	0,00	420.000,00	420.000,00
Titolo 5 - Entrate da riduzione di attività finanziarie	0,00	0,00	0,00	0,00	0,00
Titolo 6 - Accensione di prestiti	0,00	0,00	0,00	0,00	0,00
Titolo 7 - Anticipazioni da istituto tesoriere/cassiere	3.000.000,00	3.000.000,00	3.000.000,00	3.000.000,00	5.000.000,00
Titolo 9 - Entrate per conto di terzi e partite di giro	752.000,00	752.000,00	752.000,00	752.000,00	742.000,00
TOTALE	9.319.146,04	9.954.098,49	10.563.615,49	11.382.613,04	12.942.828,62



ANDAMENTO DELL'ASSESTATO PLURIENNALE DELLE SPESE DI COMPETENZA

	2020	2021	2022	2023	2024
Disavanzo di amministrazione	0,00	0,00	0,00	0,00	0,00
Titolo 1 - Spese correnti	5.563.144,04	6.196.313,21	6.809.615,49	7.208.613,04	6.778.828,62
Titolo 2 - Spese in conto capitale	4.002,00	5.785,28	2.000,00	422.000,00	422.000,00
Titolo 3 - Spese per incremento di attività finanziarie	0,00	0,00	0,00	0,00	0,00
Titolo 4 - Rimborso di prestiti	0,00	0,00	0,00	0,00	0,00
Titolo 5 - Chiusura Anticipazioni da istituto tesoriere/cassiere	3.000.000,00	3.000.000,00	3.000.000,00	3.000.000,00	5.000.000,00
Titolo 7 - Spese per conto terzi e partite di giro	752.000,00	752.000,00	752.000,00	752.000,00	742.000,00
TOTALE	9.319.146,04	9.954.098,49	10.563.615,49	11.382.613,04	12.942.828,62



3 - ANALISI DELLA GESTIONE DELLA COMPETENZA

3.1 QUADRO GENERALE RIASSUNTIVO DELLA GESTIONE DI COMPETENZA

ENTRATE	Accertato 2020	Accertato 2021	Accertato 2022	Accertato 2023	Accertato 2024
Utilizzo Avanzo di Amm.ne	1.021.568,82	1.251.786,77	983.664,75	1.361.699,99	1.084.345,98
F.P.V. di parte corrente	60.097,68	42.818,29	222.158,32	266.544,64	21.150,00
F.P.V. in c/capitale	0,00	0,00	0,00	0,00	0,00
Titolo 1	0,00	0,00	0,00	0,00	0,00
Titolo 2	4.349.133,12	3.829.075,37	5.561.900,28	4.924.247,66	4.831.694,20
Titolo 3	18.666,33	24.208,40	16.830,30	37.962,68	30.997,89
Titolo 4	0,00	0,00	0,00	0,00	42.000,00
Titolo 5	0,00	0,00	0,00	0,00	0,00
Totale Entrate Finali	4.367.799,45	3.853.283,77	5.578.730,58	4.962.210,34	4.904.692,09
Titolo 6	0,00	0,00	0,00	0,00	0,00
Titolo 7	0,00	0,00	0,00	0,00	3.047.568,88
Titolo 9	285.658,22	321.509,21	285.394,16	253.470,38	351.863,32
Totale dell'Esercizio	4.653.457,67	4.174.792,98	5.864.124,74	5.215.680,72	8.304.124,29
TOTALE COMPLESSIVO	5.735.124,17	5.469.398,04	7.069.947,81	6.843.925,35	9.409.620,27
DISAVANZO DELL'ESERCIZIO	0,00	0,00	0,00	0,00	0,00
TOTALE A PAREGGIO	5.735.124,17	5.469.398,04	7.069.947,81	6.843.925,35	9.409.620,27

SPESE	Impegnato 2020	Impegnato 2021	Impegnato 2022	Impegnato 2023	Impegnato 2024
Disavanzo di Amm.ne	0,00	0,00	0,00	0,00	0,00
Titolo 1	4.394.557,49	4.516.489,25	4.992.607,81	5.639.803,40	5.261.396,92
F.P.V. di parte corrente	42.818,29	222.158,32	266.544,64	21.150,00	64.233,35
Titolo 2	0,00	4.592,92	1.570,14	2.000,00	0,00
F.P.V. in c/capitale	0,00	0,00	0,00	0,00	42.000,00
Titolo 3	0,00	0,00	0,00	0,00	0,00
Totale spese Finali	4.437.375,78	4.743.240,49	5.260.722,59	5.662.953,40	5.367.630,27
Titolo 4	0,00	0,00	0,00	0,00	0,00
Titolo 5	0,00	0,00	0,00	0,00	3.047.568,88
Titolo 7	285.658,22	321.509,21	285.394,16	253.470,38	351.863,32
Totale dell'Esercizio	4.723.034,00	5.064.749,70	5.546.116,75	5.916.423,78	8.767.062,47
TOTALE COMPLESSIVO	4.723.034,00	5.064.749,70	5.546.116,75	5.916.423,78	8.767.062,47
AVANZO DI COMPETENZA	1.012.090,17	404.648,34	1.523.831,06	927.501,57	642.557,80
TOTALE A PAREGGIO	5.735.124,17	5.469.398,04	7.069.947,81	6.843.925,35	9.409.620,27

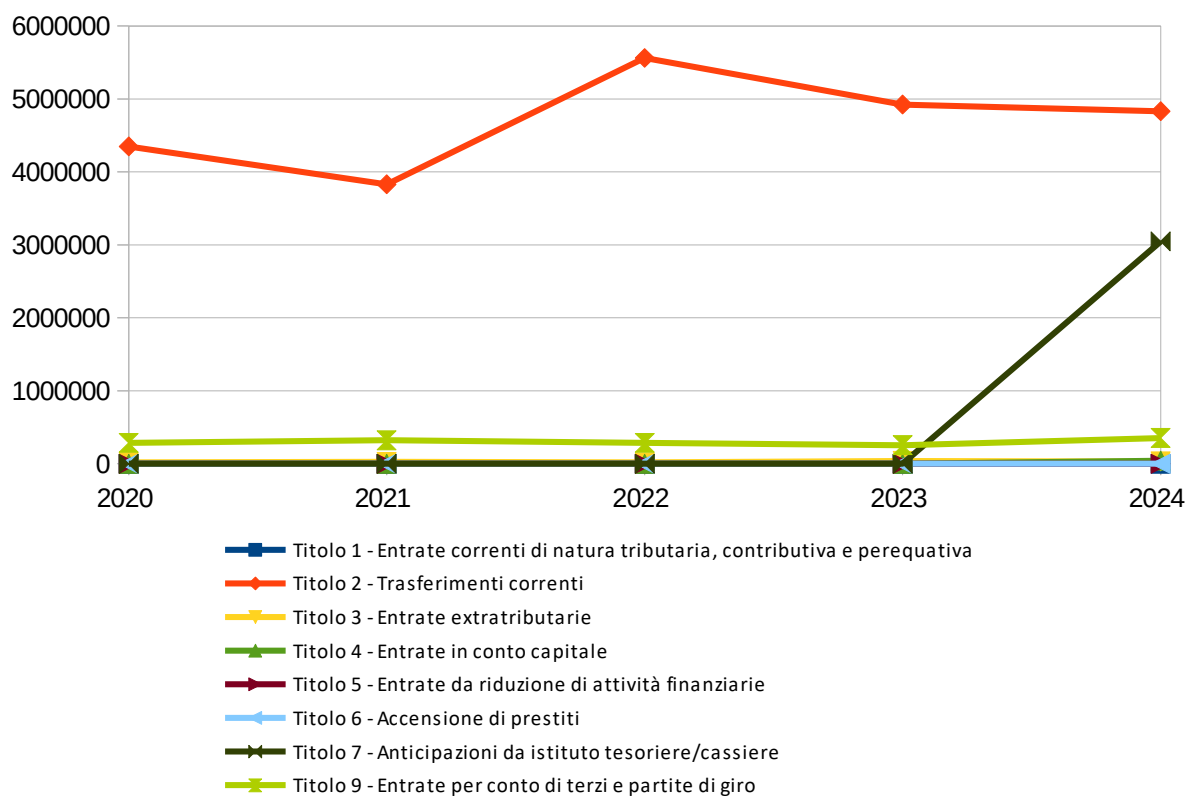
3.2 ANALISI DELL'ENTRATA

	Assestato	Percentuale sul totale	Accertato/ Utilizzo	Percentuale sul totale	Maggiori/ Minori Entrate	Percentuale di realizzazione	Incassato	Percentuale sul totale	Da riportare	Percentuale di incasso
Utilizzo Av. Amm.ne	1.084.345,98	8,380%	1.084.345,98	11,520%	0,00	100,000%	1.084.345,98	15,210%	0,00	100,000%
F.P.V. di parte corrente	21.150,00	0,160%	21.150,00	0,220%	0,00	100,000%	21.150,00	0,300%	0,00	100,000%
F.P.V. in c/capitale	0,00	0,000%	0,00	0,000%	0,00	0,000%	0,00	0,000%	0,00	0,000%
Titolo 1	0,00	0,000%	0,00	0,000%	0,00	0,000%	0,00	0,000%	0,00	0,000%
Titolo 2	5.493.297,95	42,440%	4.831.694,20	51,350%	-661.603,75	87,960%	2.560.615,84	35,920%	2.271.078,36	53,000%
Titolo 3	182.034,69	1,410%	30.997,89	0,330%	-151.036,80	17,030%	22.912,29	0,320%	8.085,60	73,920%
Titolo 4	420.000,00	3,250%	42.000,00	0,450%	-378.000,00	10,000%	42.000,00	0,590%	0,00	100,000%
Titolo 5	0,00	0,000%	0,00	0,000%	0,00	0,000%	0,00	0,000%	0,00	0,000%
Titolo 6	0,00	0,000%	0,00	0,000%	0,00	0,000%	0,00	0,000%	0,00	0,000%
Titolo 7	5.000.000,00	38,630%	3.047.568,88	32,390%	-1.952.431,12	60,950%	3.047.568,88	42,750%	0,00	100,000%
Titolo 9	742.000,00	5,730%	351.863,32	3,740%	-390.136,68	47,420%	350.661,95	4,920%	1.201,37	99,660%
TOTALE	12.942.828,62	100,000%	9.409.620,27	100,000%	-3.533.208,35	72,700%	7.129.254,94	100,000%	2.280.365,33	75,770%



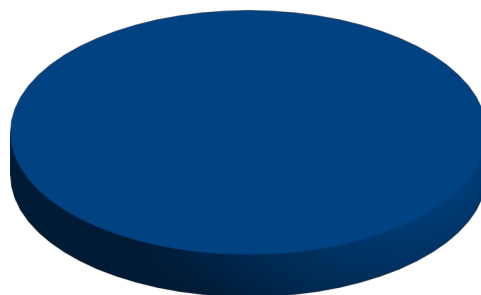
PROSPETTO PLURIENNALE DELL'ACCERTATO DI COMPETENZA

	2020	2021	2022	2023	2024
Titolo 1 - Entrate correnti di natura tributaria, contributiva e perequativa	0,00	0,00	0,00	0,00	0,00
Titolo 2 - Trasferimenti correnti	4.349.133,12	3.829.075,37	5.561.900,28	4.924.247,66	4.831.694,20
Titolo 3 - Entrate extratributarie	18.666,33	24.208,40	16.830,30	37.962,68	30.997,89
Titolo 4 - Entrate in conto capitale	0,00	0,00	0,00	0,00	42.000,00
Titolo 5 - Entrate da riduzione di attività finanziarie	0,00	0,00	0,00	0,00	0,00
Titolo 6 - Accensione di prestiti	0,00	0,00	0,00	0,00	0,00
Titolo 7 - Anticipazioni da istituto tesoriere/cassiere	0,00	0,00	0,00	0,00	3.047.568,88
Titolo 9 - Entrate per conto di terzi e partite di giro	285.658,22	321.509,21	285.394,16	253.470,38	351.863,32
TOTALE	4.653.457,67	4.174.792,98	5.864.124,74	5.215.680,72	8.304.124,29



TITOLO 2 - TRASFERIMENTI CORRENTI

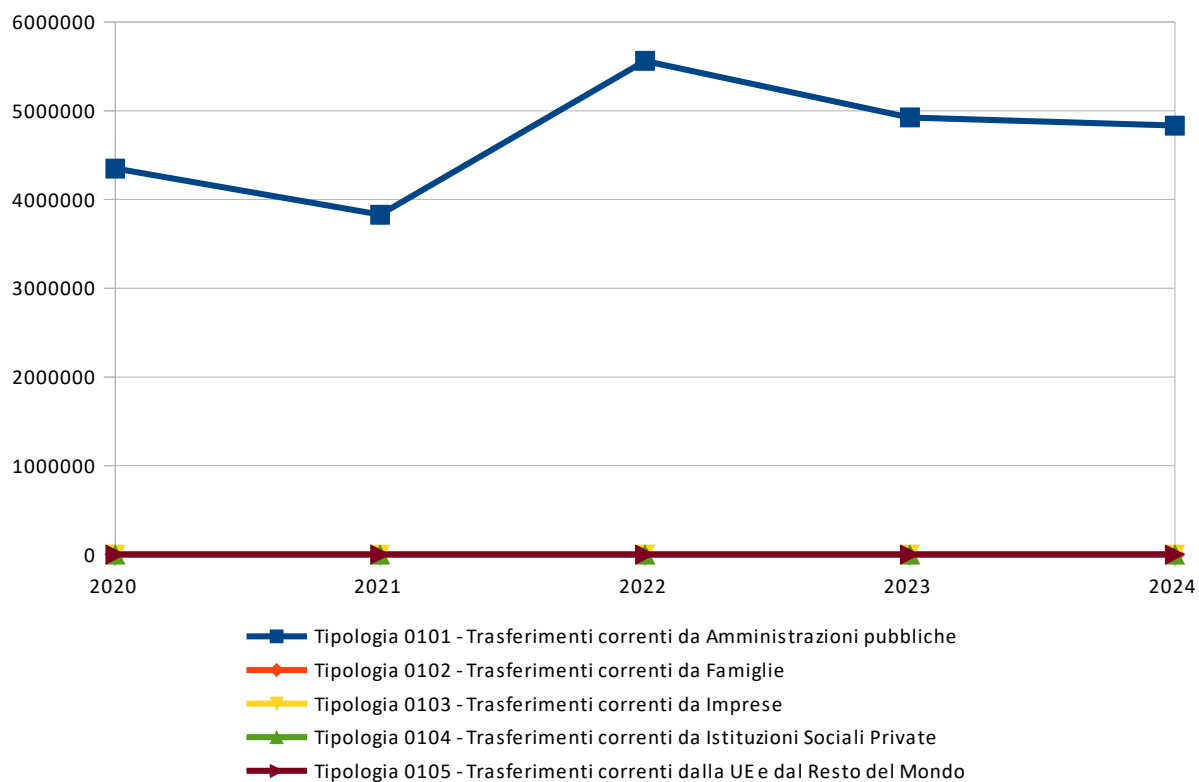
	<i>Assestato</i>	<i>Percentuale sul totale</i>	<i>Accertato</i>	<i>Percentuale sul totale</i>	<i>Maggiori/ Minori Entrate</i>	<i>Percentuale di realizzazione</i>	<i>Incassato</i>	<i>Percentuale sul totale</i>	<i>Da riportare</i>	<i>Percentuale di incasso</i>
Tipologia 0101 - Trasferimenti correnti da Amministrazioni pubbliche	5.493.297,95	100,000%	4.831.694,20	100,000%	-661.603,75	87,960%	2.560.615,84	100,000%	2.271.078,36	53,000%
Tipologia 0102 - Trasferimenti correnti da Famiglie	0,00	0,000%	0,00	0,000%	0,00	0,000%	0,00	0,000%	0,00	0,000%
Tipologia 0103 - Trasferimenti correnti da Imprese	0,00	0,000%	0,00	0,000%	0,00	0,000%	0,00	0,000%	0,00	0,000%
Tipologia 0104 - Trasferimenti correnti da Istituzioni Sociali Private	0,00	0,000%	0,00	0,000%	0,00	0,000%	0,00	0,000%	0,00	0,000%
Tipologia 0105 - Trasferimenti correnti dalla UE e dal Resto del Mondo	0,00	0,000%	0,00	0,000%	0,00	0,000%	0,00	0,000%	0,00	0,000%
TOTALE	5.493.297,95	100,000%	4.831.694,20	100,000%	-661.603,75	87,960%	2.560.615,84	100,000%	2.271.078,36	53,000%

Accertato di Competenza

- Tipologia 0101 - Trasferimenti correnti da Amministrazioni pubbliche
- Tipologia 0102 - Trasferimenti correnti da Famiglie
- Tipologia 0103 - Trasferimenti correnti da Imprese
- Tipologia 0104 - Trasferimenti correnti da Istituzioni Sociali Private
- Tipologia 0105 - Trasferimenti correnti dalla UE e dal Resto del Mondo

PROSPETTO QUINQUENNALE DELL'ACCERTATO DI COMPETENZA DEL TITOLO 2

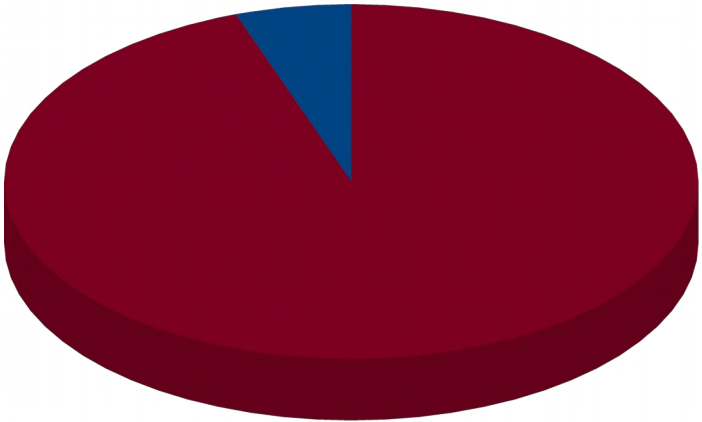
	2020	2021	2022	2023	2024
Tipologia 0101 - Trasferimenti correnti da Amministrazioni pubbliche	4.349.133,12	3.829.075,37	5.561.900,28	4.924.247,66	4.831.694,20
Tipologia 0102 - Trasferimenti correnti da Famiglie	0,00	0,00	0,00	0,00	0,00
Tipologia 0103 - Trasferimenti correnti da Imprese	0,00	0,00	0,00	0,00	0,00
Tipologia 0104 - Trasferimenti correnti da Istituzioni Sociali Private	0,00	0,00	0,00	0,00	0,00
Tipologia 0105 - Trasferimenti correnti dalla UE e dal Resto del Mondo	0,00	0,00	0,00	0,00	0,00
TOTALE	4.349.133,12	3.829.075,37	5.561.900,28	4.924.247,66	4.831.694,20



TITOLO 3 - ENTRATE EXTRATRIBUTARIE

	Assestato	Percentuale sul totale	Accertato	Percentuale sul totale	Maggiori/ Minori Entrate	Percentuale di realizzazione	Incassato	Percentuale sul totale	Da riportare	Percentuale di incasso
Tipologia 0100 - Vendita di beni e servizi e proventi derivanti dalla gestione dei beni	1.979,64	1,090%	1.672,71	5,400%	-306,93	84,500%	1.672,71	7,300%	0,00	100,000%
Tipologia 0200 - Proventi derivanti dall'attività di controllo e repressione delle irregolarità e degli illeciti	0,00	0,000%	0,00	0,000%	0,00	0,000%	0,00	0,000%	0,00	0,000%
Tipologia 0300 - Interessi attivi	1,00	0,050%	0,10	0,030%	-0,90	10,000%	0,00	0,000%	0,10	0,000%
Tipologia 0400 - Altre entrate da redditi da capitale	0,00	0,000%	0,00	0,000%	0,00	0,000%	0,00	0,000%	0,00	0,000%
Tipologia 0500 - Rimborsi e altre entrate correnti	180.054,05	98,910%	29.325,08	94,600%	-150.728,97	16,290%	21.239,58	92,700%	8.085,50	72,430%
TOTALE	182.034,69	100,000%	30.997,89	100,000%	-151.036,80	17,030%	22.912,29	100,000%	8.085,60	73,920%

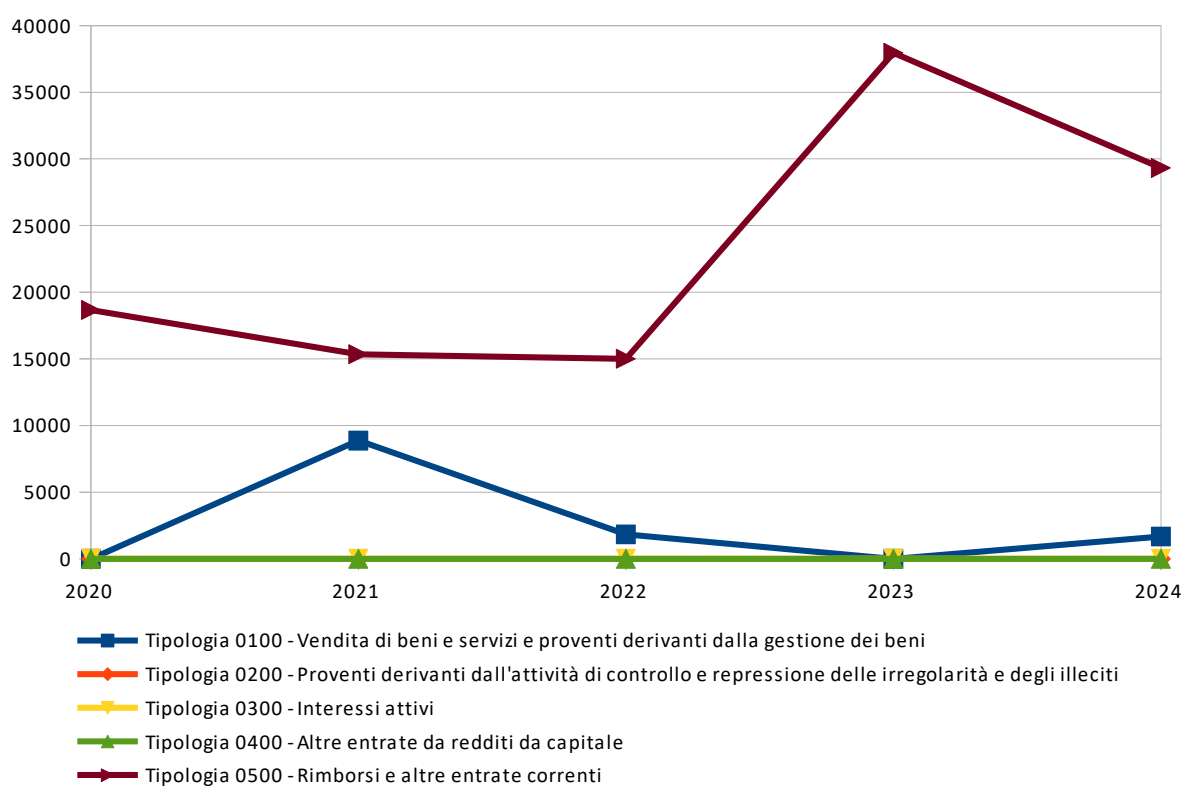
Accertato di Competenza



- Tipologia 0100 - Vendita di beni e servizi e proventi derivanti dalla gestione dei beni
- Tipologia 0200 - Proventi derivanti dall'attività di controllo e repressione delle irregolarità e degli illeciti
- Tipologia 0300 - Interessi attivi
- Tipologia 0400 - Altre entrate da redditi da capitale
- Tipologia 0500 - Rimborsi e altre entrate correnti

PROSPETTO QUINQUENNALE DELL'ACCERTATO DI COMPETENZA DEL TITOLO 3

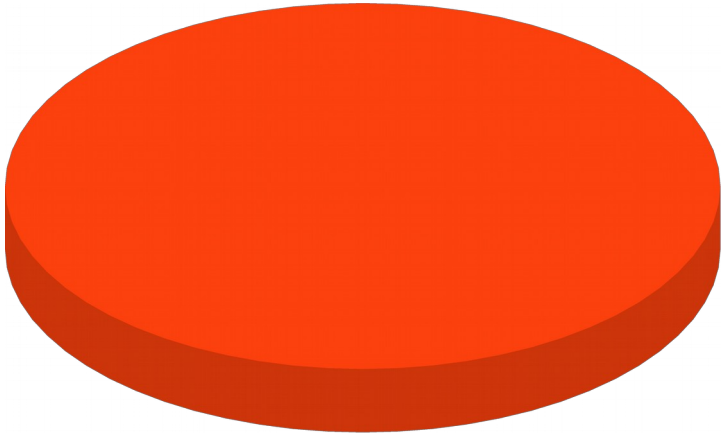
	2020	2021	2022	2023	2024
Tipologia 0100 - Vendita di beni e servizi e proventi derivanti dalla gestione dei beni	0,00	8.868,30	1.827,38	0,00	1.672,71
Tipologia 0200 - Proventi derivanti dall'attività di controllo e repressione delle irregolarità e degli illeciti	0,00	0,00	0,00	0,00	0,00
Tipologia 0300 - Interessi attivi	0,13	0,21	0,14	1,46	0,10
Tipologia 0400 - Altre entrate da redditi da capitale	0,00	0,00	0,00	0,00	0,00
Tipologia 0500 - Rimborsi e altre entrate correnti	18.666,20	15.339,89	15.002,78	37.961,22	29.325,08
TOTALE	18.666,33	24.208,40	16.830,30	37.962,68	30.997,89



TITOLO 4 - ENTRATE IN CONTO CAPITALE

	Assestato	Percentuale sul totale	Accertato	Percentuale sul totale	Maggiori/ Minori Entrate	Percentuale di realizzazione	Incassato	Percentuale sul totale	Da riportare	Percentuale di incasso
Tipologia 0100 - Tributi in conto capitale	0,00	0,000%	0,00	0,000%	0,00	0,000%	0,00	0,000%	0,00	0,000%
Tipologia 0200 - Contributi agli investimenti	420.000,00	100,000%	42.000,00	100,000%	-378.000,00	10,000%	42.000,00	100,000%	0,00	100,000%
Tipologia 0300 - Altri trasferimenti in conto capitale	0,00	0,000%	0,00	0,000%	0,00	0,000%	0,00	0,000%	0,00	0,000%
Tipologia 0400 - Entrate da alienazione di beni materiali e immateriali	0,00	0,000%	0,00	0,000%	0,00	0,000%	0,00	0,000%	0,00	0,000%
Tipologia 0500 - Altre entrate in conto capitale	0,00	0,000%	0,00	0,000%	0,00	0,000%	0,00	0,000%	0,00	0,000%
TOTALE	420.000,00	100,000%	42.000,00	100,000%	-378.000,00	10,000%	42.000,00	100,000%	0,00	100,000%

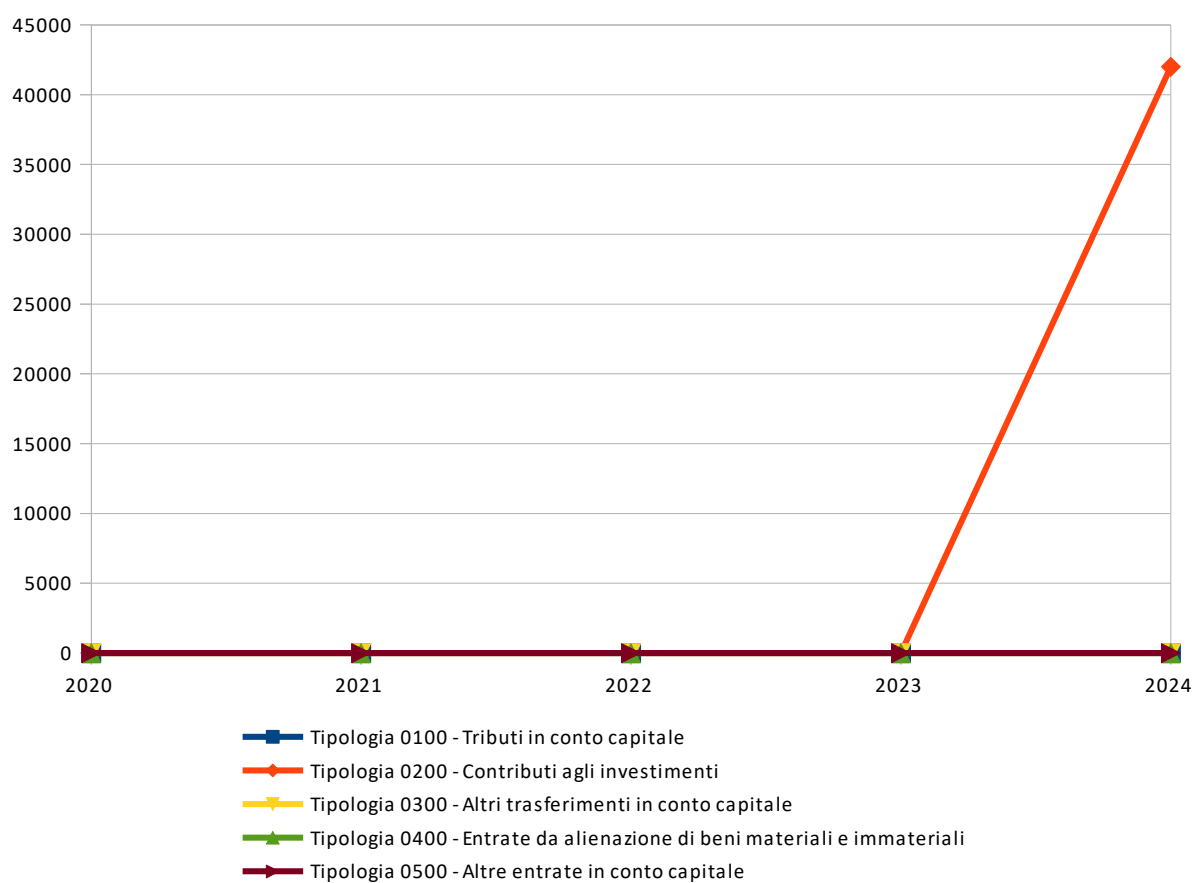
Accertato di Competenza



- Tipologia 0100 - Tributi in conto capitale
- Tipologia 0200 - Contributi agli investimenti
- Tipologia 0300 - Altri trasferimenti in conto capitale
- Tipologia 0400 - Entrate da alienazione di beni materiali e immateriali
- Tipologia 0500 - Altre entrate in conto capitale

PROSPETTO QUINQUENNALE DELL'ACCERTATO DI COMPETENZA DEL TITOLO 4


	2020	2021	2022	2023	2024
Tipologia 0100 - Tributi in conto capitale	0,00	0,00	0,00	0,00	0,00
Tipologia 0200 - Contributi agli investimenti	0,00	0,00	0,00	0,00	42.000,00
Tipologia 0300 - Altri trasferimenti in conto capitale	0,00	0,00	0,00	0,00	0,00
Tipologia 0400 - Entrate da alienazione di beni materiali e immateriali	0,00	0,00	0,00	0,00	0,00
Tipologia 0500 - Altre entrate in conto capitale	0,00	0,00	0,00	0,00	0,00
TOTALE	0,00	0,00	0,00	0,00	42.000,00



TITOLO 7 - ANTICIPAZIONI DA ISTITUTO TESORIERE/CASSIERE

	<i>Assestato</i>	<i>Percentuale sul totale</i>	<i>Accertato</i>	<i>Percentuale sul totale</i>	<i>Maggiori/ Minori Entrate</i>	<i>Percentuale di realizzazione</i>	<i>Incassato</i>	<i>Percentuale sul totale</i>	<i>Da riportare</i>	<i>Percentuale di incasso</i>
Tipologia 0100 - Anticipazioni da istituto tesoriere/cassiere	5.000.000,00	100,000%	3.047.568,88	100,000%	-1.952.431,12	60,950%	3.047.568,88	100,000%	0,00	100,000%
TOTALE	5.000.000,00	100,000%	3.047.568,88	100,000%	-1.952.431,12	60,950%	3.047.568,88	100,000%	0,00	100,000%

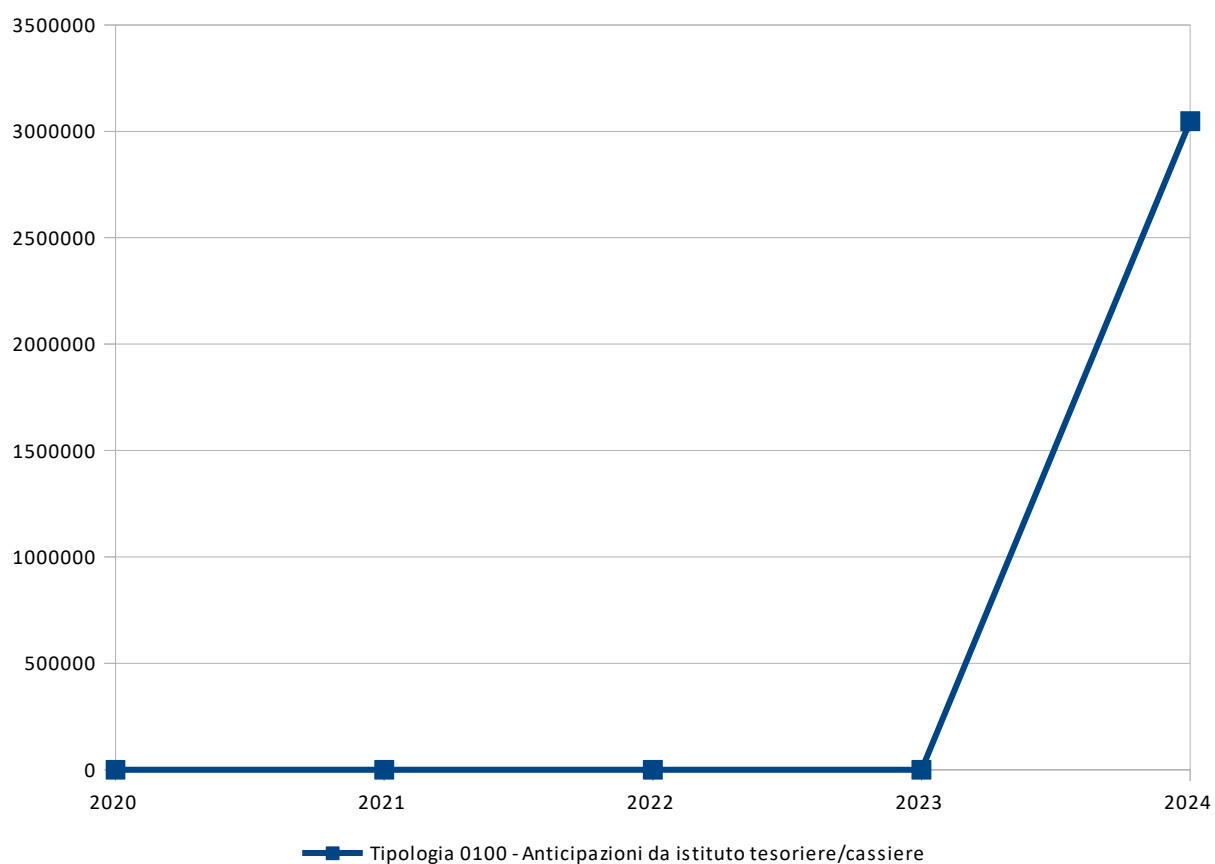
Accertato di Competenza



■ Tipologia 0100 - Anticipazioni da istituto
tesoriere/cassiere

PROSPETTO QUINQUENNALE DELL'ACCERTATO DI COMPETENZA DEL TITOLO 7

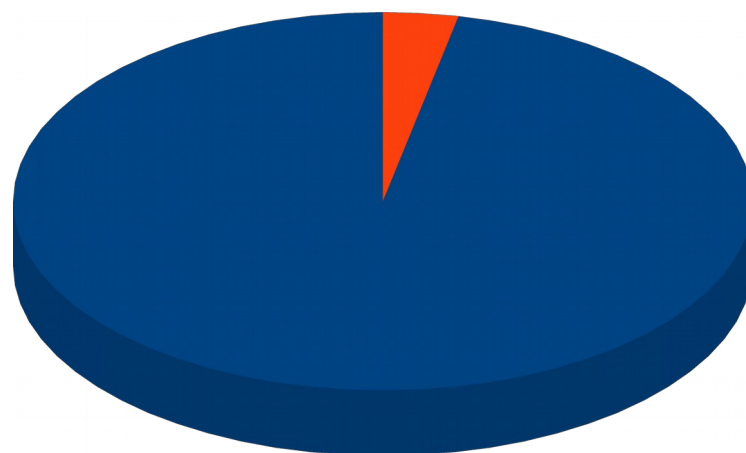
	2020	2021	2022	2023	2024
Tipologia 0100 - Anticipazioni da istituto tesoriere/cassiere	0,00	0,00	0,00	0,00	3.047.568,88
TOTALE	0,00	0,00	0,00	0,00	3.047.568,88



TITOLO 9 - ENTRATE PER CONTO DI TERZI E PARTITE DI GIRO

	<i>Assestato</i>	<i>Percentuale sul totale</i>	<i>Accertato</i>	<i>Percentuale sul totale</i>	<i>Maggiori/ Minori Entrate</i>	<i>Percentuale di realizzazione</i>	<i>Incassato</i>	<i>Percentuale sul totale</i>	<i>Da riportare</i>	<i>Percentuale di incasso</i>
Tipologia 0100 - Entrate per partite di giro	656.000,00	88,410%	340.301,35	96,710%	-315.698,65	51,880%	339.099,98	96,700%	1.201,37	99,650%
Tipologia 0200 - Entrate per conto terzi	86.000,00	11,590%	11.561,97	3,290%	-74.438,03	13,440%	11.561,97	3,300%	0,00	100,000%
TOTALE	742.000,00	100,000%	351.863,32	100,000%	-390.136,68	47,420%	350.661,95	100,000%	1.201,37	99,660%

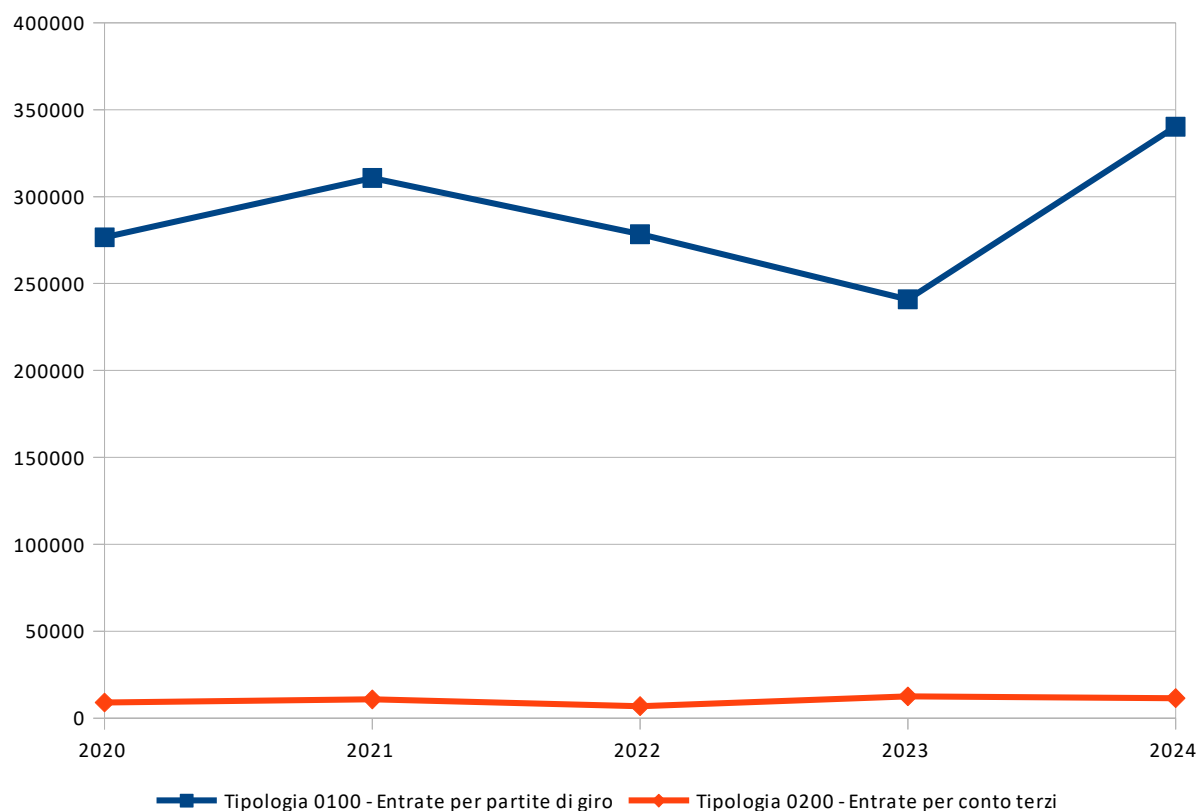
Accertato di Competenza



- Tipologia 0100 - Entrate per partite di giro
- Tipologia 0200 - Entrate per conto terzi

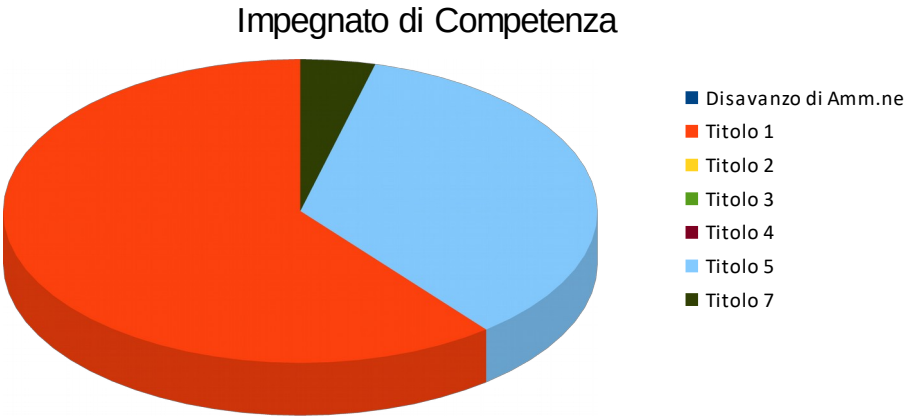
PROSPETTO QUINQUENNALE DELL'ACCERTATO DI COMPETENZA DEL TITOLO 9

	2020	2021	2022	2023	2024
Tipologia 0100 - Entrate per partite di giro	276.628,16	310.700,55	278.447,02	240.929,57	340.301,35
Tipologia 0200 - Entrate per conto terzi	9.030,06	10.808,66	6.947,14	12.540,81	11.561,97
TOTALE	285.658,22	321.509,21	285.394,16	253.470,38	351.863,32



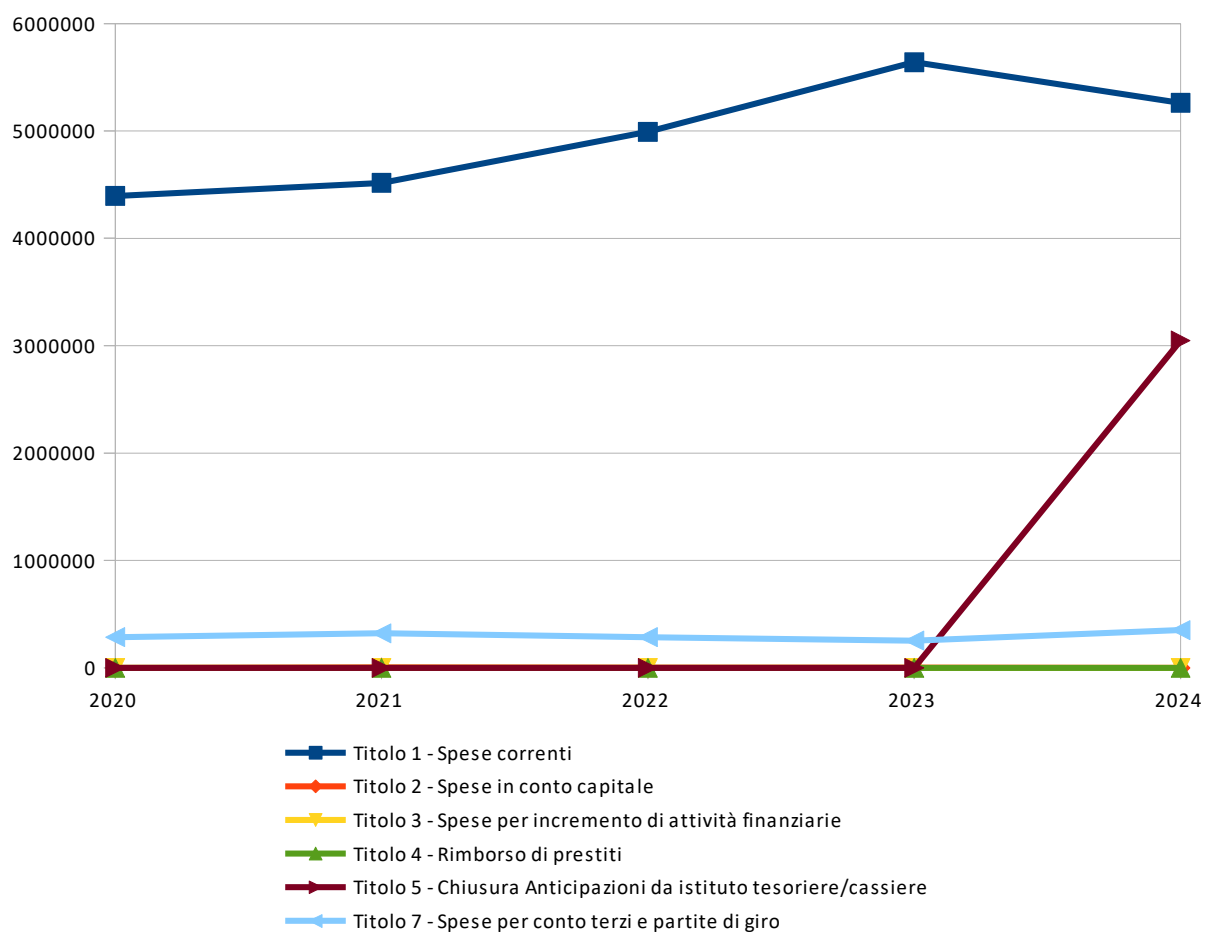
3.3 ANALISI DELLA SPESA

	Assestato	Percentuale sul totale	Impegnato	Percentuale sul totale	F.P.V.	Percentuale sul totale	Minori Spese	Percentuale di realizzazione	Pagato	Percentuale sul totale	Da riportare	Percentuale di pagamento
Disavanzo di Amm.ne	0,00	0,000%	0,00	0,000%	0,00	0,000%	0,00	0,000%	0,00	0,000%	0,00	0,000%
Titolo 1	6.778.828,62	52,380%	5.261.396,92	60,750%	64.233,35	60,460%	1.453.198,35	78,560%	4.195.516,63	66,430%	1.065.880,29	79,740%
Titolo 2	422.000,00	3,260%	0,00	0,000%	42.000,00	39,540%	380.000,00	9,950%	0,00	0,000%	0,00	0,000%
Titolo 3	0,00	0,000%	0,00	0,000%	0,00	0,000%	0,00	0,000%	0,00	0,000%	0,00	0,000%
Titolo 4	0,00	0,000%	0,00	0,000%	0,00	0,000%	0,00	0,000%	0,00	0,000%	0,00	0,000%
Titolo 5	5.000.000,00	38,630%	3.047.568,88	35,190%	0,00	0,000%	1.952.431,12	60,950%	1.793.239,77	28,390%	1.254.329,11	58,840%
Titolo 7	742.000,00	5,730%	351.863,32	4,060%	0,00	0,000%	390.136,68	47,420%	326.702,96	5,170%	25.160,36	92,850%
TOTALE	12.942.828,62	100,000%	8.660.829,12	100,000%	106.233,35	100,000%	4.175.766,15	67,740%	6.315.459,36		2.345.369,76	72,920%



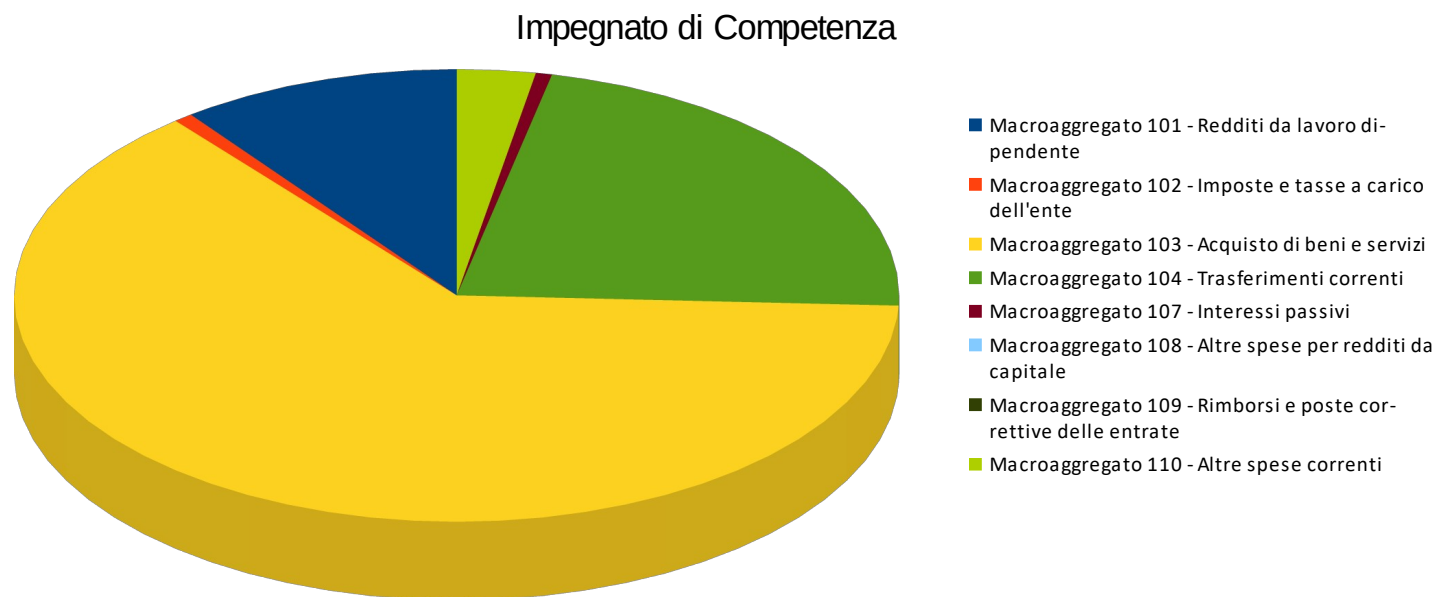
PROSPETTO PLURIENNALE DELL'IMPEGNATO DI COMPETENZA

	2020	2021	2022	2023	2024
Titolo 1 - Spese correnti	4.394.557,49	4.516.489,25	4.992.607,81	5.639.803,40	5.261.396,92
Titolo 2 - Spese in conto capitale	0,00	4.592,92	1.570,14	2.000,00	0,00
Titolo 3 - Spese per incremento di attività finanziarie	0,00	0,00	0,00	0,00	0,00
Titolo 4 - Rimborso di prestiti	0,00	0,00	0,00	0,00	0,00
Titolo 5 - Chiusura Anticipazioni da istituto tesoriere/cassiere	0,00	0,00	0,00	0,00	3.047.568,88
Titolo 7 - Spese per conto terzi e partite di giro	285.658,22	321.509,21	285.394,16	253.470,38	351.863,32
TOTALE	4.680.215,71	4.842.591,38	5.279.572,11	5.895.273,78	8.660.829,12



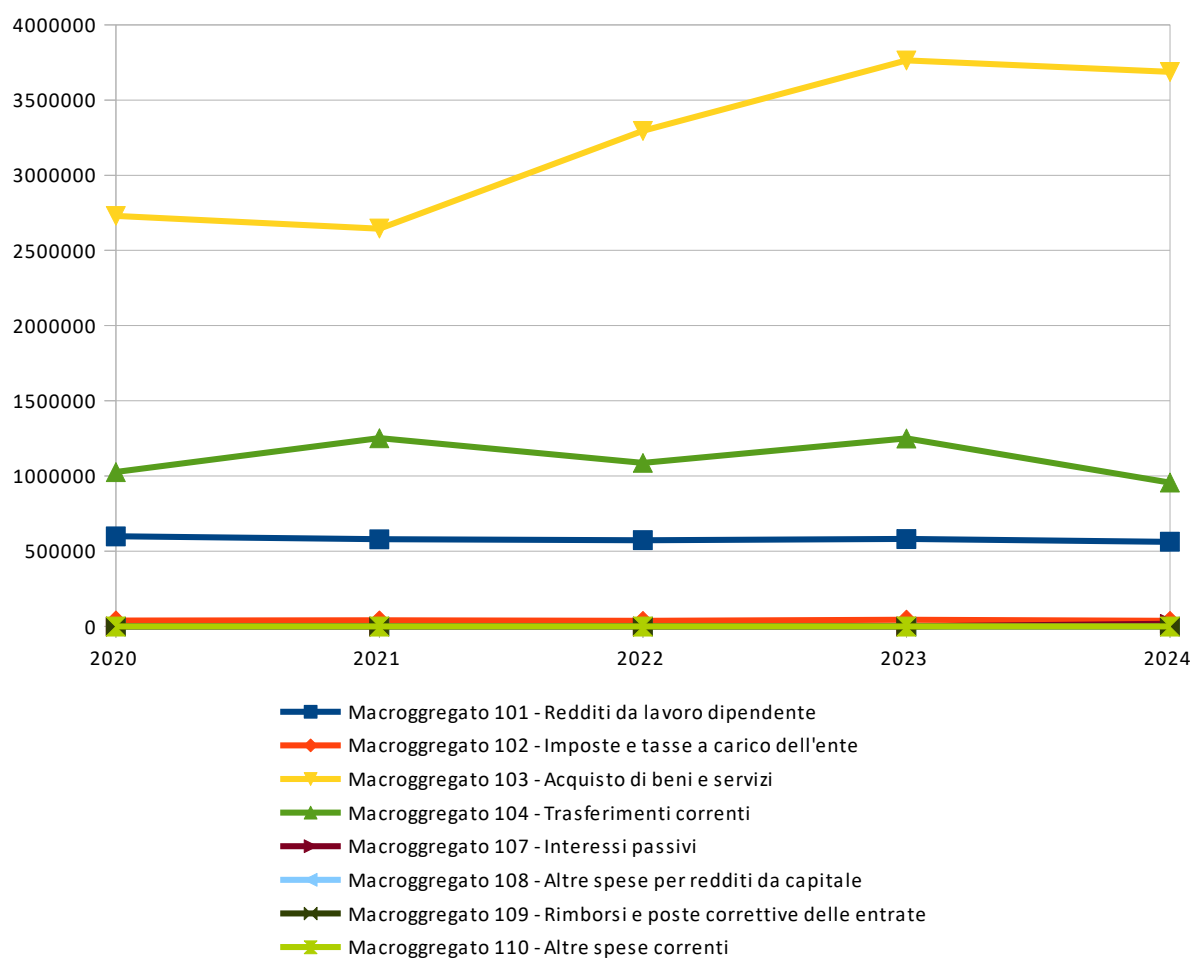
ANALISI DELLE SPESE DI COMPETENZA PER TITOLO**TITOLO 1 - SPESE CORRENTI**

	<i>Assestato</i>	<i>Percentuale sul totale</i>	<i>Impegnato</i>	<i>Percentuale sul totale</i>	<i>F.P.V.</i>	<i>Percentuale sul totale</i>	<i>Minori Spese</i>	<i>Percentuale di realizzazione</i>	<i>Pagato</i>	<i>Percentuale sul totale</i>	<i>Da riportare</i>	<i>Percentuale di pagamento</i>
Macroaggregato 101 - Redditi da lavoro dipendente	695.507,00	10,260%	562.578,33	10,690%	32.511,35	50,610%	100.417,32	85,560%	536.260,34	12,780%	26.317,99	95,320%
Macroaggregato 102 - Imposte e tasse a carico dell'ente	47.397,50	0,700%	37.201,18	0,710%	2.222,00	3,460%	7.974,32	83,180%	31.080,59	0,740%	6.120,59	83,550%
Macroaggregato 103 - Acquisto di beni e servizi	4.292.722,17	63,330%	3.687.100,31	70,080%	0,00	0,000%	605.621,86	85,890%	2.795.861,82	66,640%	891.238,49	75,830%
Macroaggregato 104 - Trasferimenti correnti	1.508.605,30	22,250%	956.638,02	18,180%	29.500,00	45,930%	522.467,28	65,370%	832.313,88	19,840%	124.324,14	87,000%
Macroaggregato 107 - Interessi passivi	40.000,00	0,590%	17.879,08	0,340%	0,00	0,000%	22.120,92	44,700%	0,00	0,000%	17.879,08	0,000%
Macroaggregato 108 - Altre spese per redditi da capitale	0,00	0,000%	0,00	0,000%	0,00	0,000%	0,00	0,000%	0,00	0,000%	0,00	0,000%
Macroaggregato 109 - Rimborsi e poste correttive delle entrate	0,00	0,000%	0,00	0,000%	0,00	0,000%	0,00	0,000%	0,00	0,000%	0,00	0,000%
Macroaggregato 110 - Altre spese correnti	194.596,65	2,870%	0,00	0,000%	0,00	0,000%	194.596,65	0,000%	0,00	0,000%	0,00	0,000%
TOTALE	6.778.828,62	100,000%	5.261.396,92	100,000%	64.233,35	100,000%	1.453.198,35	78,560%	4.195.516,63	100,000%	1.065.880,29	79,740%



PROSPETTO QUINQUENNALE DELL'IMPEGNATO DI COMPETENZA DEL TITOLO 1

	2020	2021	2022	2023	2024
Macrogregato 101 - Redditi da lavoro dipendente	598.796,14	579.414,81	573.380,20	581.428,52	562.578,33
Macrogregato 102 - Imposte e tasse a carico dell'ente	39.417,93	40.340,18	37.349,51	44.989,48	37.201,18
Macrogregato 103 - Acquisto di beni e servizi	2.729.950,88	2.645.280,52	3.294.594,41	3.763.399,17	3.687.100,31
Macrogregato 104 - Trasferimenti correnti	1.026.392,54	1.251.453,74	1.087.283,69	1.249.986,23	956.638,02
Macrogregato 107 - Interessi passivi	0,00	0,00	0,00	0,00	17.879,08
Macrogregato 108 - Altre spese per redditi da capitale	0,00	0,00	0,00	0,00	0,00
Macrogregato 109 - Rimborsi e poste correttive delle entrate	0,00	0,00	0,00	0,00	0,00
Macrogregato 110 - Altre spese correnti	0,00	0,00	0,00	0,00	0,00
TOTALE	4.394.557,49	4.516.489,25	4.992.607,81	5.639.803,40	5.261.396,92



TITOLO 2 - SPESE IN CONTO CAPITALE

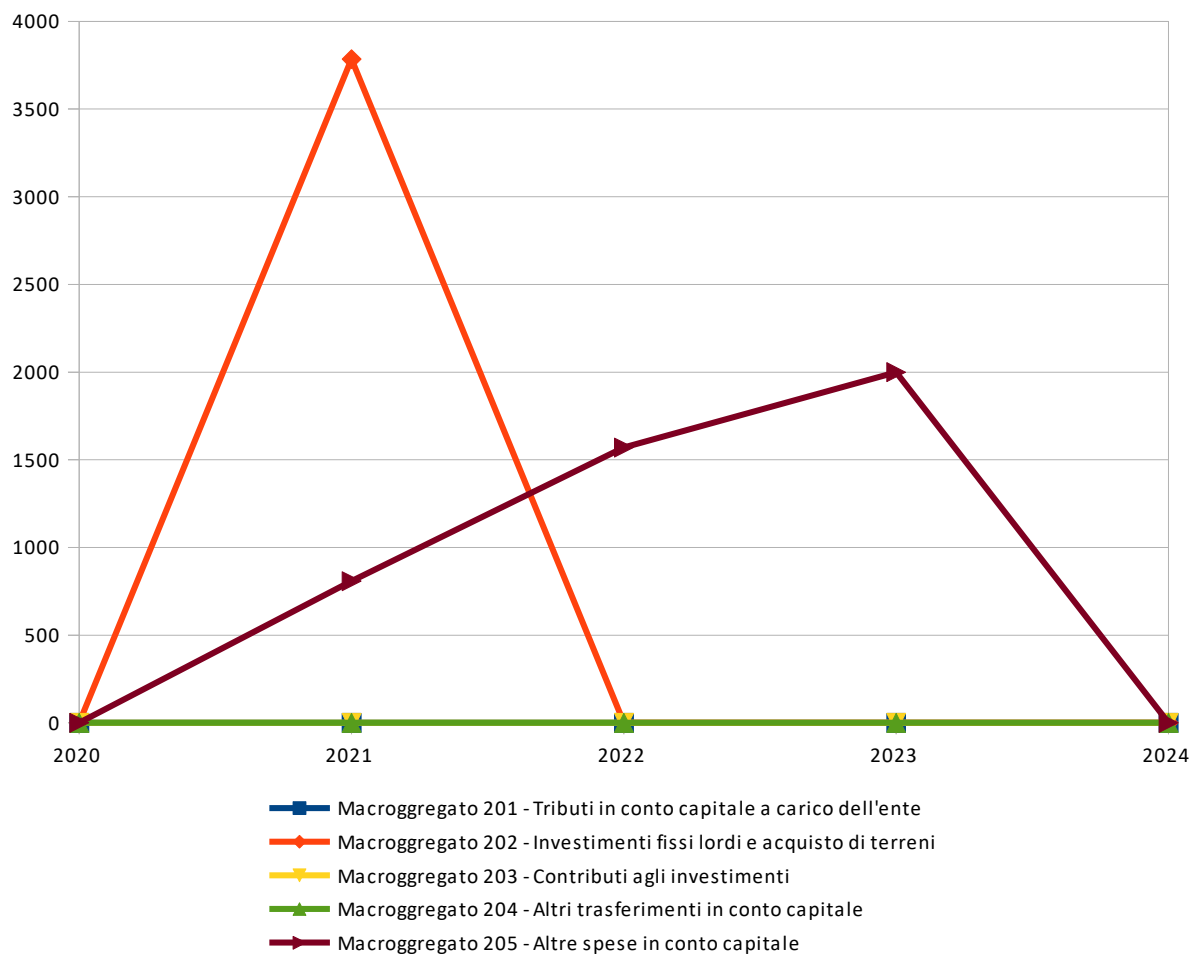
	Assestato	Percentuale sul totale	Impegnato	Percentuale sul totale	F.P.V.	Percentuale sul totale	Minori Spese	Percentuale di realizzazione	Pagato	Percentuale sul totale	Da riportare	Percentuale di pagamento
Macroaggregato 201 - Tributi in conto capitale a carico dell'ente	0,00	0,000%	0,00	0,000%	0,00	0,000%	0,00	0,000%	0,00	0,000%	0,00	0,000%
Macroaggregato 202 - Investimenti fissi lordi e acquisto di terreni	0,00	0,000%	0,00	0,000%	0,00	0,000%	0,00	0,000%	0,00	0,000%	0,00	0,000%
Macroaggregato 203 - Contributi agli investimenti	420.000,00	99,530%	0,00	0,000%	42.000,00	100,000%	378.000,00	10,000%	0,00	0,000%	0,00	0,000%
Macroaggregato 204 - Altri trasferimenti in conto capitale	0,00	0,000%	0,00	0,000%	0,00	0,000%	0,00	0,000%	0,00	0,000%	0,00	0,000%
Macroaggregato 205 - Altre spese in conto capitale	2.000,00	0,470%	0,00	0,000%	0,00	0,000%	2.000,00	0,000%	0,00	0,000%	0,00	0,000%
TOTALE	422.000,00	100,000%	0,00	0,000%	42.000,00	100,000%	380.000,00	9,950%	0,00	0,000%	0,00	0,000%

Impegnato di Competenza

- Macroaggregato 201 - Tributi in conto capitale a carico dell'ente
- Macroaggregato 202 - Investimenti fissi lordi e acquisto di terreni
- Macroaggregato 203 - Contributi agli investimenti
- Macroaggregato 204 - Altri trasferimenti in conto capitale
- Macroaggregato 205 - Altre spese in conto capitale

PROSPETTO QUINQUENNALE DELL'IMPEGNATO DI COMPETENZA DEL TITOLO 2

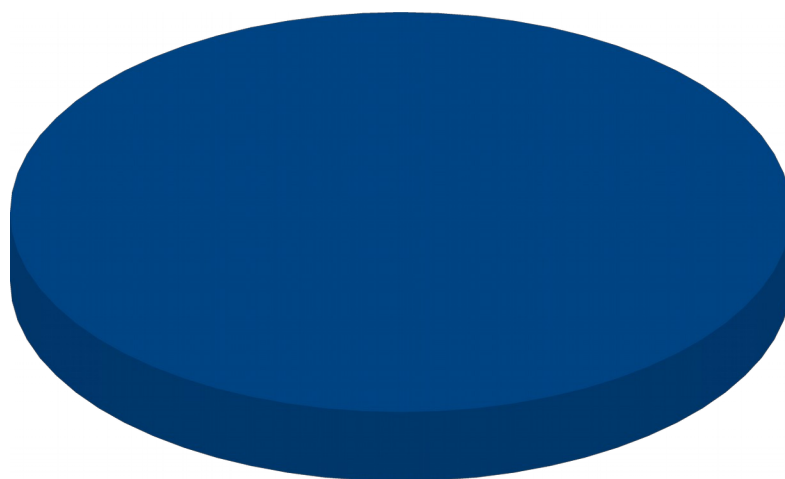
	2020	2021	2022	2023	2024
Macrogregato 201 - Tributi in conto capitale a carico dell'ente	0,00	0,00	0,00	0,00	0,00
Macrogregato 202 - Investimenti fissi lordi e acquisto di terreni	0,00	3.785,28	0,00	0,00	0,00
Macrogregato 203 - Contributi agli investimenti	0,00	0,00	0,00	0,00	0,00
Macrogregato 204 - Altri trasferimenti in conto capitale	0,00	0,00	0,00	0,00	0,00
Macrogregato 205 - Altre spese in conto capitale	0,00	807,64	1.570,14	2.000,00	0,00
TOTALE	0,00	4.592,92	1.570,14	2.000,00	0,00



TITOLO 5 - CHIUSURA ANTICIPAZIONI DA ISTITUTO TESORIERE/CASSIERE

	Assestato	Percentuale sul totale	Impegnato	Percentuale sul totale	F.P.V.	Percentuale sul totale	Minori Spese	Percentuale di realizzazione	Pagato	Percentuale sul totale	Da riportare	Percentuale di pagamento
Macroaggregato 501 - Chiusura Anticipazioni ricevute da istituto tesoriere/cassiere	5.000.000,00	100,00 0%	3.047.568,88	100,00 0%	0,00	0,000 %	1.952.431,12	60,950 %	1.793.239,77	100,0 00%	1.254.329,11	58,84 0%
TOTALE	5.000.000,00	100,00 0%	3.047.568,88	100,00 0%	0,00	0,000 %	1.952.431,12	60,950 %	1.793.239,77	100,0 00%	1.254.329,11	58,84 0%

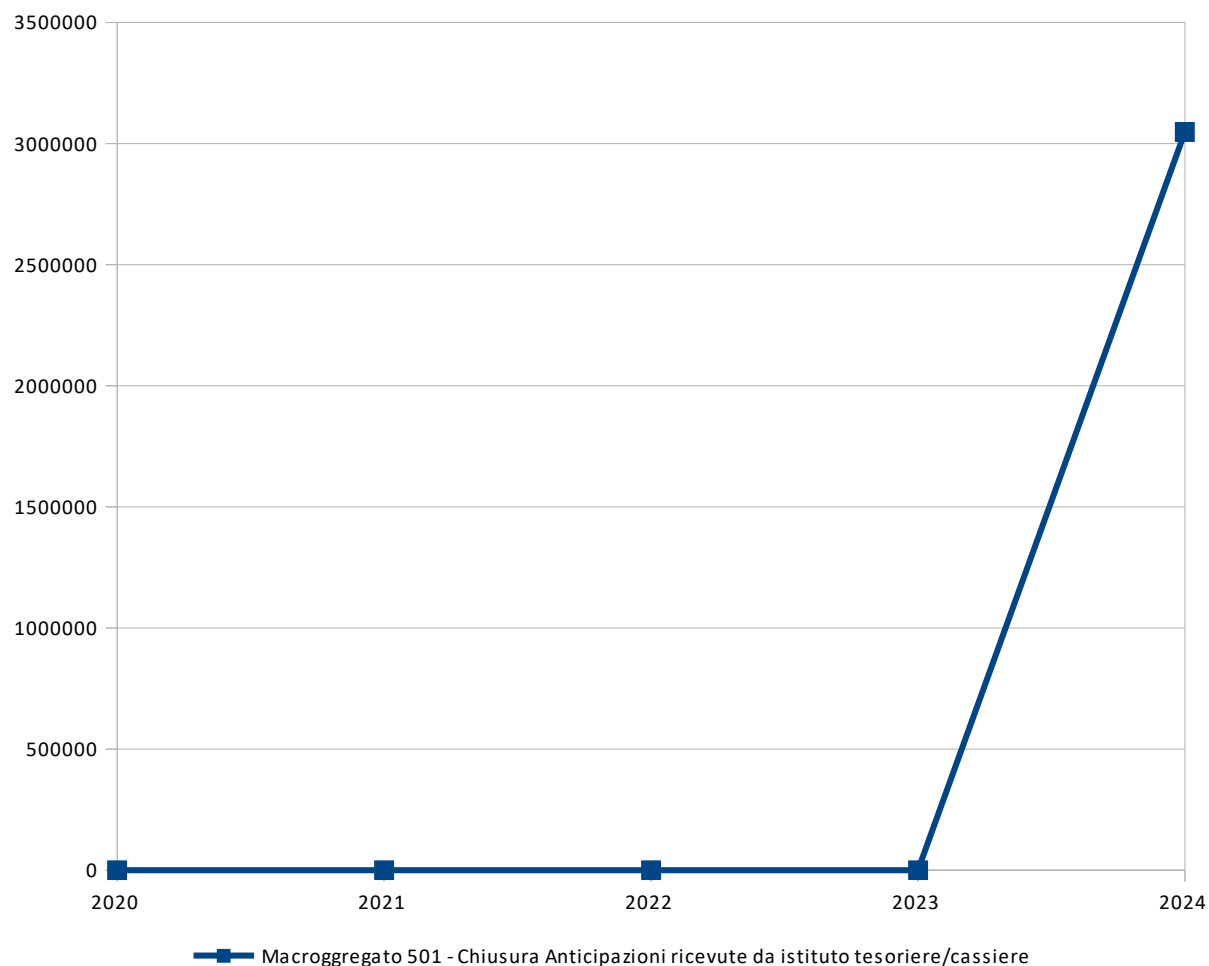
Impegnato di Competenza



■ Macroaggregato 501 - Chiusura Anticipazioni ricevute da istituto tesoriere/cassiere

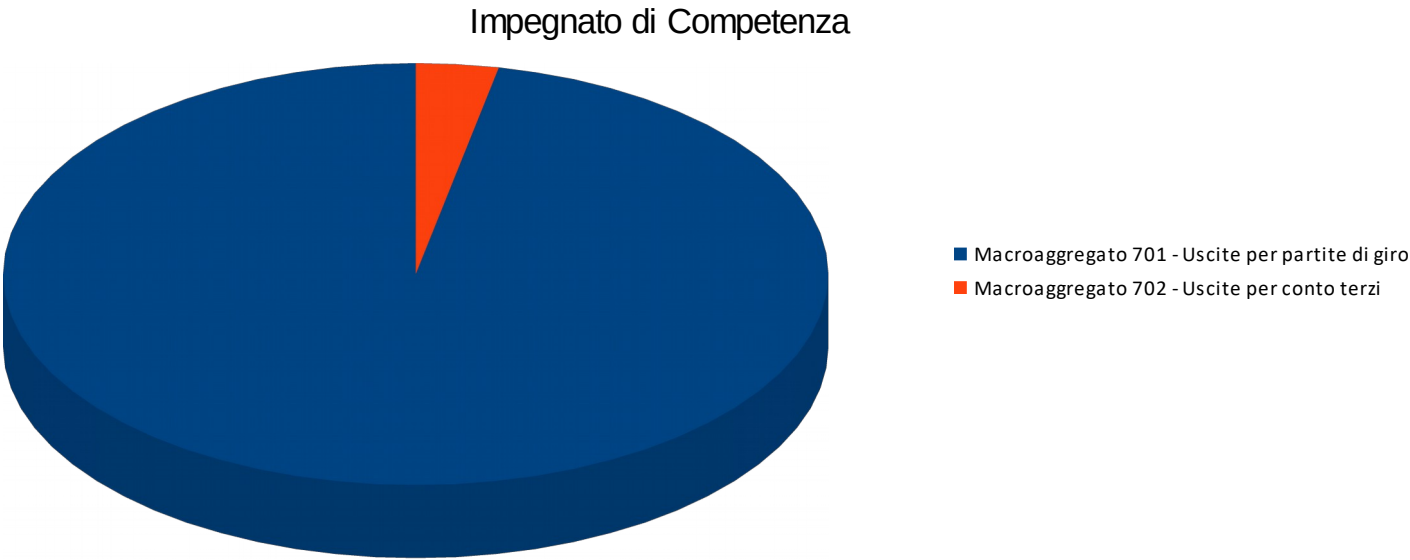
PROSPETTO QUINQUENNALE DELL'IMPEGNATO DI COMPETENZA DEL TITOLO 5

	2020	2021	2022	2023	2024
Macrogregato 501 - Chiusura Anticipazioni ricevute da istituto tesoriere/cassiere	0,00	0,00	0,00	0,00	3.047.568,88
TOTALE	0,00	0,00	0,00	0,00	3.047.568,88



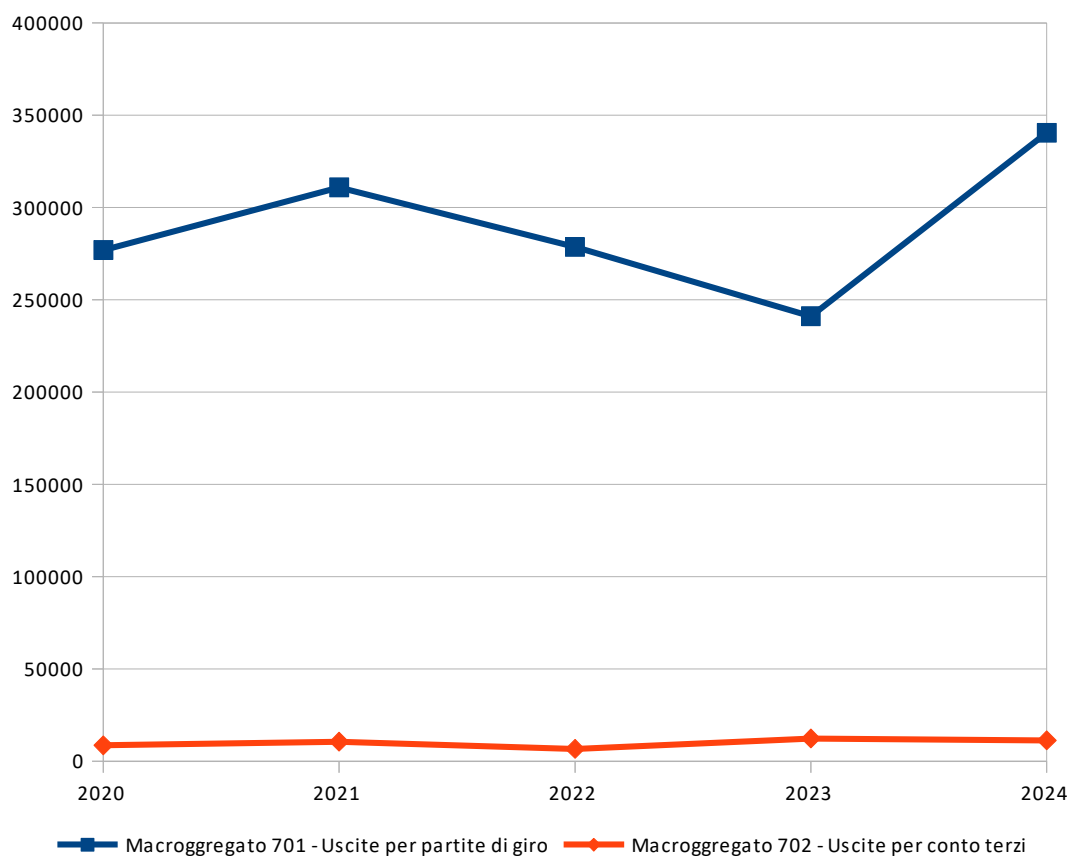
TITOLO 7 - SPESE PER CONTO TERZI E PARTITE DI GIRO

	Assestato	Percentuale sul totale	Impegnato	Percentuale sul totale	F.P.V.	Percentuale sul totale	Minori Spese	Percentuale di realizzazione	Pagato	Percentuale sul totale	Da riportare	Percentuale di pagamento
Macroaggregato 701 - Uscite per partite di giro	659.000,00	88,810%	340.496,11	96,770%	0,00	0,000%	318.503,89	51,670%	315.335,75	96,520%	25.160,36	92,610%
Macroaggregato 702 - Uscite per conto terzi	83.000,00	11,190%	11.367,21	3,230%	0,00	0,000%	71.632,79	13,700%	11.367,21	3,480%	0,00	100,000%
TOTALE	742.000,00	100,000%	351.863,32	100,000%	0,00	0,000%	390.136,68	47,420%	326.702,96	100,000%	25.160,36	92,850%



PROSPETTO QUINQUENNALE DELL'IMPEGNATO DI COMPETENZA DEL TITOLO 7

	2020	2021	2022	2023	2024
Macrogregato 701 - Uscite per partite di giro	276.936,46	310.895,31	278.641,78	241.124,33	340.496,11
Macrogregato 702 - Uscite per conto terzi	8.721,76	10.613,90	6.752,38	12.346,05	11.367,21
TOTALE	285.658,22	321.509,21	285.394,16	253.470,38	351.863,32



4 - ANALISI DELLA GESTIONE DEI RESIDUI

In ossequio al principio contabile generale della prudenza e a quello applicato della contabilità finanziaria allegato al D.Lgs. 118/11, l'Ente ha effettuato la ricognizione dei residui attivi e passivi diretta a verificare:

- la fondatezza giuridica dei crediti accertati e dell'esigibilità del credito;
- l'affidabilità della scadenza dell'obbligazione prevista in occasione dell'accertamento o dell'impegno;
- il permanere delle posizioni debitorie effettive degli impegni assunti;
- la corretta classificazione e imputazione dei crediti e dei debiti in bilancio.

La ricognizione annuale dei residui attivi e passivi ha quindi consentito di individuare:

- a) i crediti di dubbia e difficile esazione;
- b) i crediti riconosciuti insussistenti, per l'avvenuta legale estinzione o per indebito o erroneo accertamento del credito;
- c) i debiti insussistenti;
- d) i crediti e i debiti non imputati correttamente in bilancio a seguito di errori materiali o di revisione della classificazione del bilancio, per i quali è stato necessario procedere ad una loro riclassificazione;
- e) i crediti e i debiti imputati all'esercizio di riferimento che non risultano di competenza finanziaria di tale esercizio, per i quali è stato necessario procedere alla reimputazione contabile all'esercizio in cui il credito o il debito sarà esigibile.

Con riferimento ai crediti di dubbia e difficile esazione accertati nell'esercizio, sulla base della ricognizione effettuata, si è provveduto all'accantonamento al Fondo Crediti di Dubbia e Difficile Esigibilità, accantonando a tal fine una quota dell'avanzo di amministrazione; al riguardo, si rinvia alla sezione 1.3 di tale relazione.

Considerato che, a seguito dell'adozione a regime del principio della competenza finanziaria cd. potenziata, i residui sono interamente costituiti da obbligazioni scadute, con riferimento a tali crediti saranno attivate le azioni di recupero mediante procedure coattive. I crediti e i debiti formalmente riconosciuti insussistenti per l'avvenuta legale estinzione (prescrizione) o per indebito o erroneo accertamento/impegno sono stati definitivamente eliminati dalle scritture e dai documenti di bilancio attraverso il provvedimento di riaccertamento dei residui. Nel caso in cui l'eliminazione o la riduzione del residuo passivo abbia riguardato una spesa avente vincolo di destinazione, l'economia conseguente ha mantenuto, per il medesimo ammontare, lo stesso vincolo applicato all'avanzo di amministrazione.

Dalla ricognizione non è sorta la necessità di procedere al riconoscimento formale di maggior crediti e debiti rispetto all'ammontare dei residui attivi e passivi contabilizzati; di conseguenza, non è stato necessario procedere all'accertamento e all'impegno di nuovi crediti o nuovi debiti imputati contabilmente alla competenza dell'esercizio. Non sono altresì emersi debiti assunti dall'Ente non registrati quando l'obbligazione è sorta; di conseguenza si è esclusa l'attivazione della procedura amministrativa di riconoscimento del debito fuori bilancio.

Il riaccertamento dei residui può infine riguardare crediti e debiti:

- non correttamente classificati in bilancio: si riporta che durante la ricognizione non sono risultati errori di classificazioni di Entrate o Spese;
- non correttamente imputati all'esercizio in quanto risultano non di competenza dell'esercizio cui sono stati imputati e non esigibili nel corso di tale esercizio. In tali casi si è proceduto come segue:
 - 1) nel bilancio dell'esercizio in corso si è provveduto a costituire (o a incrementare) il Fondo Pluriennale Vincolato per un importo pari a quello dell'impegno cancellato;
 - 2) nel primo esercizio del Bilancio di Previsione si è incrementato il Fondo Pluriennale iscritto tra le Entrate per un importo pari all'incremento del Fondo Pluriennale di cui al punto 1);
 - 3) nel Bilancio dell'esercizio cui la Spesa è reimputata si incrementano o si iscrivono gli stanziamenti di Spesa necessari per la reimputazione degli impegni.

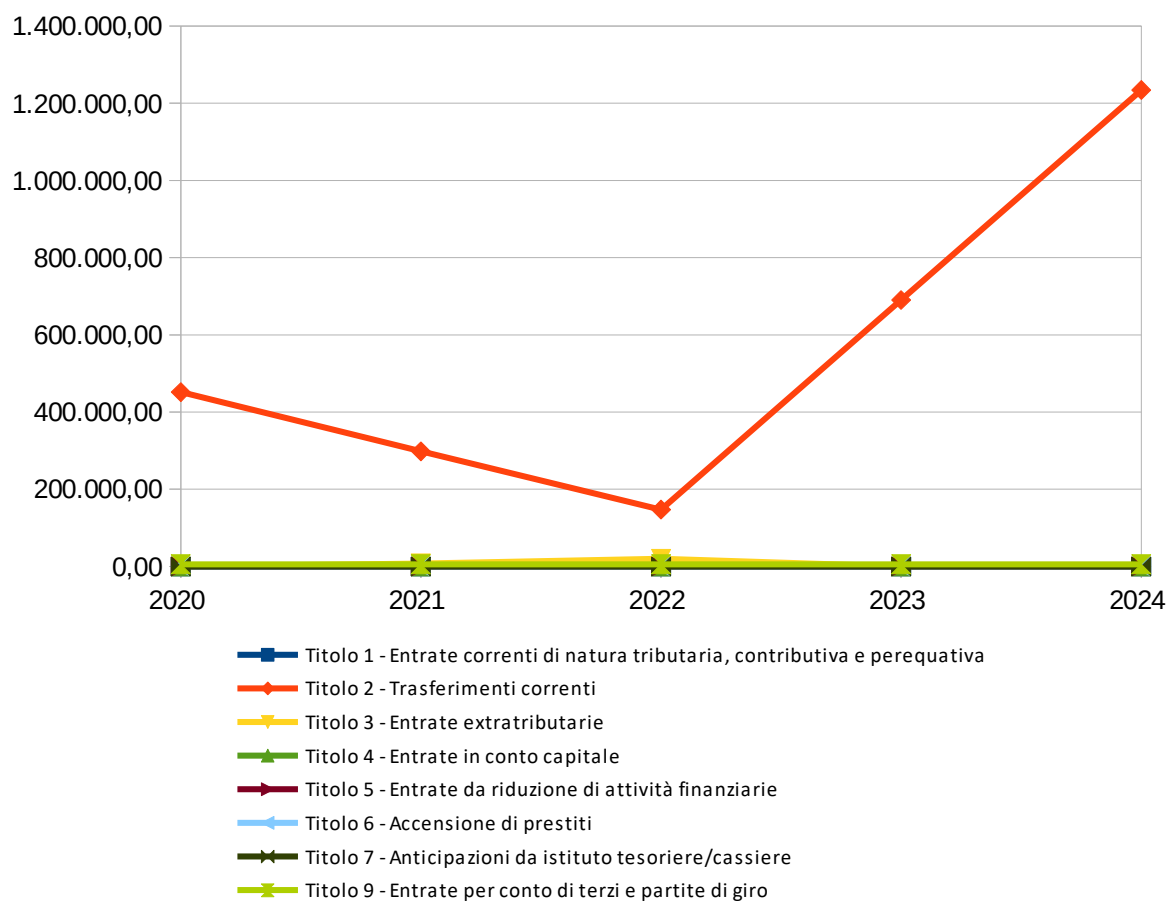
4.1 ANALISI DELL'ENTRATA

	<i>Residui Iniziali</i>	<i>Percentuale sul totale</i>	<i>Maggiori/Minori Entrate</i>	<i>Percentuale sul totale</i>	<i>Residui conservati</i>	<i>Percentuale di conservazione</i>	<i>Incassato</i>	<i>Percentuale sul totale</i>	<i>Da riportare</i>	<i>Percentuale di incasso</i>	<i>di cui con anzianità superiore a 5 anni</i>	<i>Percentuale di anzianità superiore a 5 anni</i>
<i>Titolo 1</i>	0,00	0,000%	0,00	0,000%	0,00	0,000%	0,00	0,000%	0,00	0,000%	0,00	0,000%
<i>Titolo 2</i>	3.313.316,67	99,500%	-45.446,83	119,170%	3.267.869,84	98,630%	2.033.488,96	99,100%	1.234.380,88	61,370%	0,00	0,000%
<i>Titolo 3</i>	10.359,81	0,310%	7.310,00	-19,160%	17.669,81	170,560%	17.669,81	0,860%	0,00	170,560%	0,00	0,000%
<i>Titolo 4</i>	0,00	0,000%	0,00	0,000%	0,00	0,000%	0,00	0,000%	0,00	0,000%	0,00	0,000%
<i>Titolo 5</i>	0,00	0,000%	0,00	0,000%	0,00	0,000%	0,00	0,000%	0,00	0,000%	0,00	0,000%
<i>Titolo 6</i>	0,00	0,000%	0,00	0,000%	0,00	0,000%	0,00	0,000%	0,00	0,000%	0,00	0,000%
<i>Titolo 7</i>	0,00	0,000%	0,00	0,000%	0,00	0,000%	0,00	0,000%	0,00	0,000%	0,00	0,000%
<i>Titolo 9</i>	6.450,00	0,190%	0,00	0,000%	6.450,00	100,000%	900,00	0,040%	5.550,00	13,950%	5.550,00	100,000%
TOTALE	3.330.126,48	100,000%	-38.136,83	100,000%	3.291.989,65	98,850%	2.052.058,77	100,000%	1.239.930,88	61,620%	5.550,00	0,450%



PROSPETTO PLURIENNALE DEI RESIDUI ATTIVI DA RIPORTARE

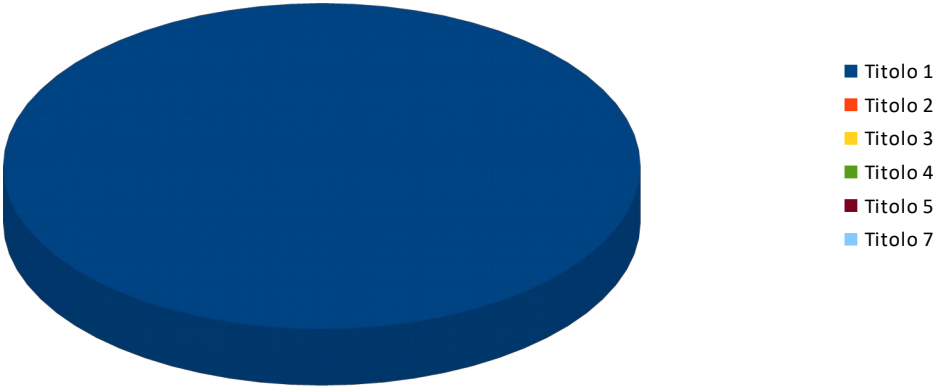
	2020	2021	2022	2023	2024
Titolo 1 - Entrate correnti di natura tributaria, contributiva e perequativa	0,00	0,00	0,00	0,00	0,00
Titolo 2 - Trasferimenti correnti	451.684,34	298.185,64	147.430,09	690.335,31	1.234.380,88
Titolo 3 - Entrate extratributarie	0,00	7.815,50	19.815,50	0,00	0,00
Titolo 4 - Entrate in conto capitale	0,00	0,00	0,00	0,00	0,00
Titolo 5 - Entrate da riduzione di attività finanziarie	0,00	0,00	0,00	0,00	0,00
Titolo 6 - Accensione di prestiti	0,00	0,00	0,00	0,00	0,00
Titolo 7 - Anticipazioni da istituto tesoriere/cassiere	0,00	0,00	0,00	0,00	0,00
Titolo 9 - Entrate per conto di terzi e partite di giro	5.550,00	5.550,00	5.550,00	5.550,00	5.550,00
TOTALE	457.234,34	311.551,14	172.795,59	695.885,31	1.239.930,88



4.2 ANALISI DELLA SPESA

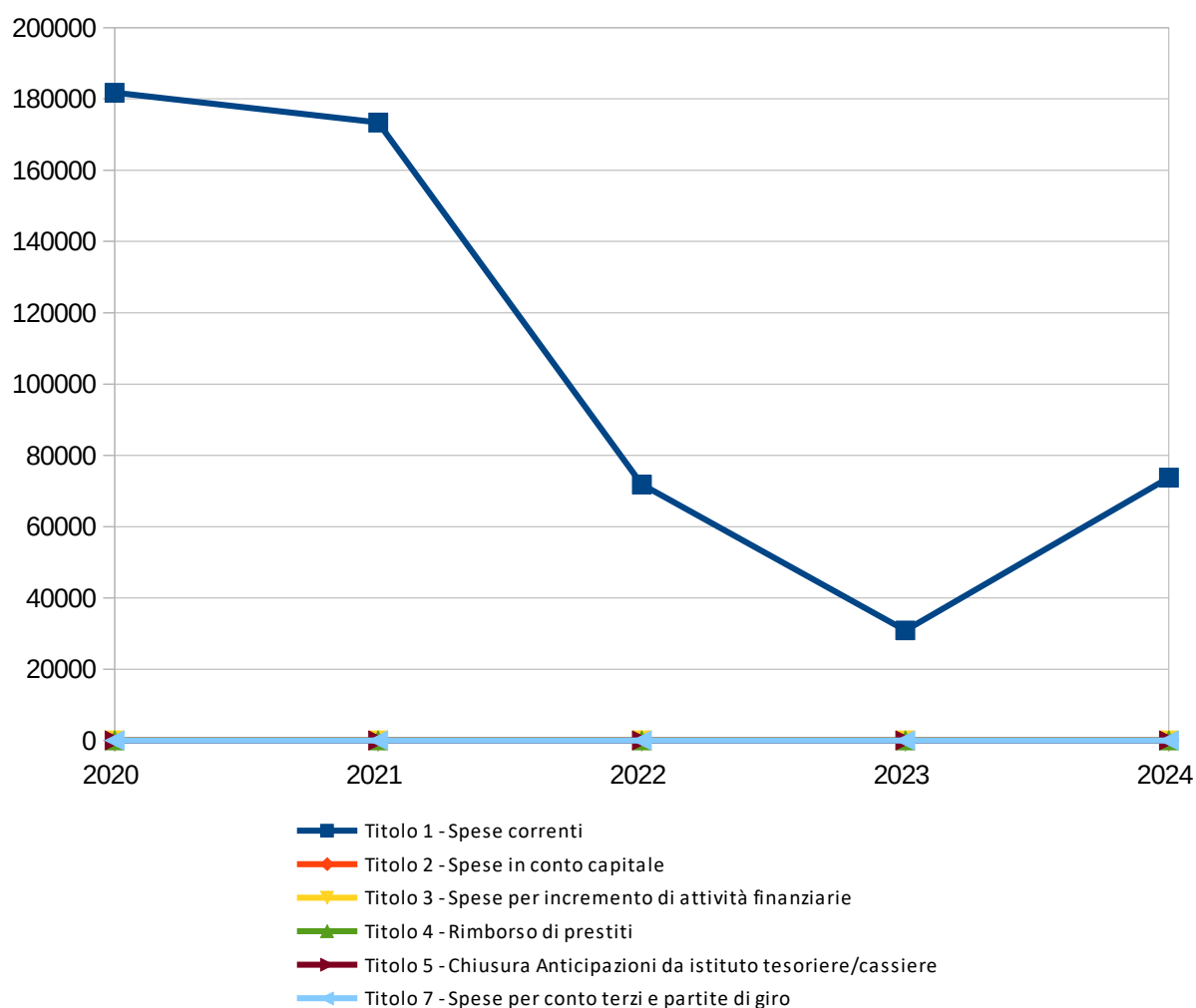
	Residui Iniziali	Percentuale sul totale	Minori Spese	Percentuale sul totale	Residui conservati	Percentuale di conservazione	Pagato	Percentuale sul totale	Da riportare	Percentuale di pagamento	di cui con anzianità superiore a 5 anni	Percentuale di anzianità superiore a 5 anni
Titolo 1	2.357.667,05	99,180%	257.470,76	99,760%	2.100.196,29	89,080%	2.026.474,72	99,080%	73.721,57	85,950%	0,00	0,000%
Titolo 2	0,00	0,000%	0,00	0,000%	0,00	0,000%	0,00	0,000%	0,00	0,000%	0,00	0,000%
Titolo 3	0,00	0,000%	0,00	0,000%	0,00	0,000%	0,00	0,000%	0,00	0,000%	0,00	0,000%
Titolo 4	0,00	0,000%	0,00	0,000%	0,00	0,000%	0,00	0,000%	0,00	0,000%	0,00	0,000%
Titolo 5	0,00	0,000%	0,00	0,000%	0,00	0,000%	0,00	0,000%	0,00	0,000%	0,00	0,000%
Titolo 7	19.533,54	0,820%	620,00	0,240%	18.913,54	96,830%	18.913,54	0,920%	0,00	96,830%	0,00	0,000%
TOTALE	2.377.200,59	100,000%	258.090,76	100,000%	2.119.109,83	89,140%	2.045.388,26	100,000%	73.721,57	86,040%	0,00	0,000%

Residui Passivi da riportare



PROSPETTO PLURIENNALE DEI RESIDUI PASSIVI DA RIPORTARE

	2020	2021	2022	2023	2024
Titolo 1 - Spese correnti	181.715,78	173.362,11	71.826,53	30.872,33	73.721,57
Titolo 2 - Spese in conto capitale	0,00	0,00	0,00	0,00	0,00
Titolo 3 - Spese per incremento di attività finanziarie	0,00	0,00	0,00	0,00	0,00
Titolo 4 - Rimborso di prestiti	0,00	0,00	0,00	0,00	0,00
Titolo 5 - Chiusura Anticipazioni da istituto tesoriere/cassiere	0,00	0,00	0,00	0,00	0,00
Titolo 7 - Spese per conto terzi e partite di giro	0,00	0,00	0,00	0,00	0,00
TOTALE	181.715,78	173.362,11	71.826,53	30.872,33	73.721,57



5 - ANALISI DELLA GESTIONE DELLA CASSA

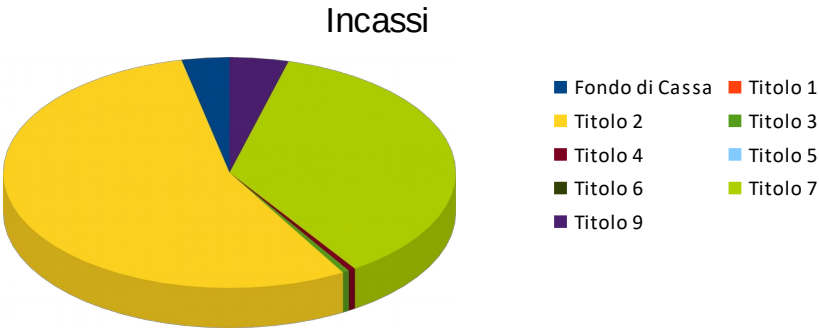
5.1 QUADRO GENERALE RIASSUNTIVO DELLA GESTIONE DI CASSA

ENTRATE	Incassato 2020	Incassato 2021	Incassato 2022	Incassato 2023	Incassato 2024
<i>Fondo di cassa all'inizio dell'esercizio</i>	332.409,87	683.846,63	456.899,69	767.903,57	285.029,89
<i>Titolo 1</i>	0,00	0,00	0,00	0,00	0,00
<i>Titolo 2</i>	4.293.919,21	4.188.710,08	5.021.298,37	4.130.377,80	4.594.104,80
<i>Titolo 3</i>	34.603,84	11.810,55	5.394,25	59.418,51	40.582,10
<i>Titolo 4</i>	0,00	0,00	0,00	0,00	42.000,00
<i>Titolo 5</i>	0,00	0,00	0,00	0,00	0,00
Totale Entrate Finali	4.328.523,05	4.200.520,63	5.026.692,62	4.189.796,31	4.676.686,90
<i>Titolo 6</i>	0,00	0,00	0,00	0,00	0,00
<i>Titolo 7</i>	0,00	0,00	0,00	0,00	3.047.568,88
<i>Titolo 9</i>	285.795,34	321.009,21	286.994,16	253.470,38	351.561,95
Totale dell'Esercizio	4.614.318,39	4.521.529,84	5.313.686,78	4.443.266,69	8.075.817,73
TOTALE COMPLESSIVO	4.946.728,26	5.205.376,47	5.770.586,47	5.211.170,26	8.360.847,62
TOTALE A PAREGGIO	4.946.728,26	5.205.376,47	5.770.586,47	5.211.170,26	8.360.847,62

SPESE	Pagato 2020	Pagato 2021	Pagato 2022	Pagato 2023	Pagato 2024
<i>Titolo 1</i>	3.980.016,63	4.382.328,54	4.750.852,04	4.655.070,09	6.221.991,35
<i>Titolo 2</i>	0,00	4.592,92	1.570,14	2.000,00	0,00
<i>Titolo 3</i>	0,00	0,00	0,00	0,00	0,00
Totale spese Finali	3.980.016,63	4.386.921,46	4.752.422,18	4.657.070,09	6.221.991,35
<i>Titolo 4</i>	0,00	0,00	0,00	0,00	0,00
<i>Titolo 5</i>	0,00	0,00	0,00	0,00	1.793.239,77
<i>Titolo 7</i>	282.865,00	361.555,32	250.260,72	269.070,28	345.616,50
Totale dell'Esercizio	4.262.881,63	4.748.476,78	5.002.682,90	4.926.140,37	8.360.847,62
TOTALE COMPLESSIVO	4.262.881,63	4.748.476,78	5.002.682,90	4.926.140,37	8.360.847,62
FONDO DI CASSA	683.846,63	456.899,69	767.903,57	285.029,89	0,00
TOTALE A PAREGGIO	4.946.728,26	5.205.376,47	5.770.586,47	5.211.170,26	8.360.847,62

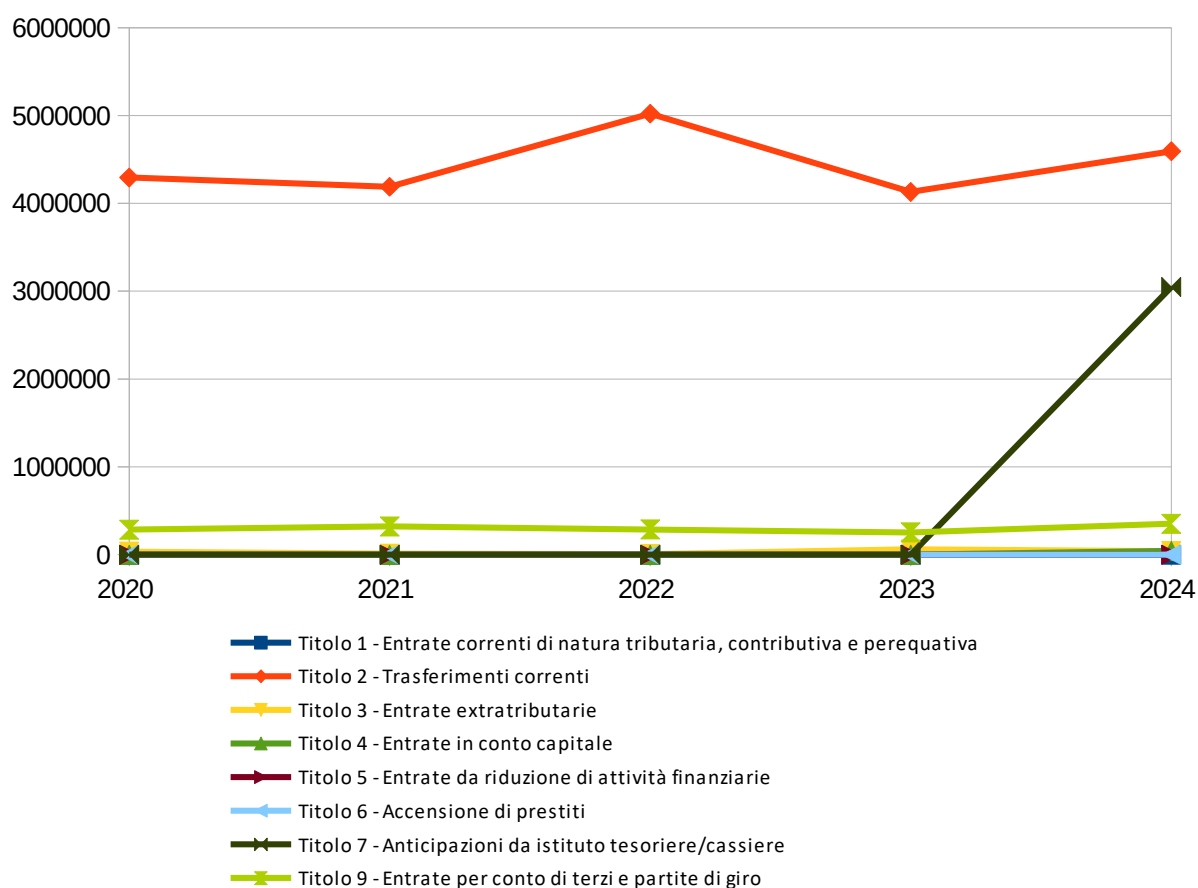
5.2 ANALISI DELL'ENTRATA

	Assestato	Percentuale sul totale	Incassato di competenza	Incassato a residuo	Totale Incassato	Percentuale di competenza	Percentuale a residuo	Percentuale su totale	Percentuale di incasso
Fondo di Cassa	285.029,89	1,840%	0,00	285.029,89	285.029,89	0,000%	12,200%	3,410%	100,000%
Titolo 1	0,00	0,000%	0,00	0,00	0,00	0,000%	0,000%	0,000%	0,000%
Titolo 2	8.806.614,62	56,990%	2.560.615,84	2.033.488,96	4.594.104,80	42,510%	87,010%	54,950%	52,170%
Titolo 3	192.394,50	1,250%	22.912,29	17.669,81	40.582,10	0,380%	0,760%	0,490%	21,090%
Titolo 4	420.000,00	2,720%	42.000,00	0,00	42.000,00	0,700%	0,000%	0,500%	10,000%
Titolo 5	0,00	0,000%	0,00	0,00	0,00	0,000%	0,000%	0,000%	0,000%
Titolo 6	0,00	0,000%	0,00	0,00	0,00	0,000%	0,000%	0,000%	0,000%
Titolo 7	5.000.000,00	32,360%	3.047.568,88	0,00	3.047.568,88	50,590%	0,000%	36,450%	60,950%
Titolo 9	748.450,00	4,840%	350.661,95	900,00	351.561,95	5,820%	0,040%	4,200%	46,970%
TOTALE	15.452.489,01	100,000%	6.023.758,96	2.337.088,66	8.360.847,62	100,000%	100,000%	100,000%	54,110%



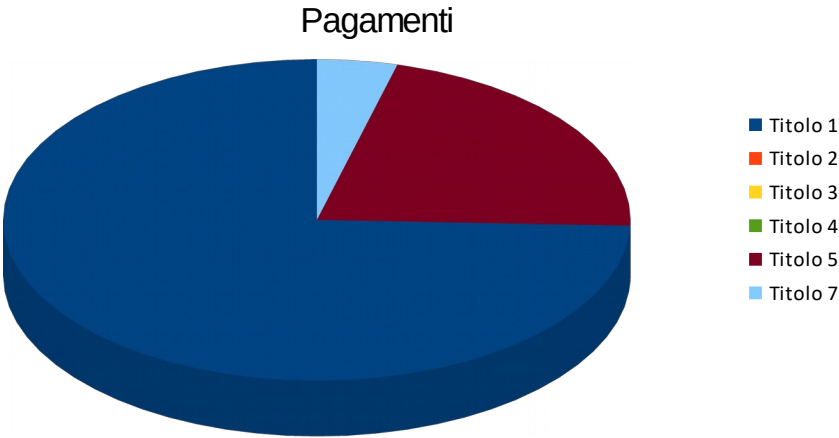
PROSPETTO PLURIENNALE DELLE RISCOSSIONI

	2020	2021	2022	2023	2024
Titolo 1 - Entrate correnti di natura tributaria, contributiva e perequativa	0,00	0,00	0,00	0,00	0,00
Titolo 2 - Trasferimenti correnti	4.293.919,21	4.188.710,08	5.021.298,37	4.130.377,80	4.594.104,80
Titolo 3 - Entrate extratributarie	34.603,84	11.810,55	5.394,25	59.418,51	40.582,10
Titolo 4 - Entrate in conto capitale	0,00	0,00	0,00	0,00	42.000,00
Titolo 5 - Entrate da riduzione di attività finanziarie	0,00	0,00	0,00	0,00	0,00
Titolo 6 - Accensione di prestiti	0,00	0,00	0,00	0,00	0,00
Titolo 7 - Anticipazioni da istituto tesoriere/cassiere	0,00	0,00	0,00	0,00	3.047.568,88
Titolo 9 - Entrate per conto di terzi e partite di giro	285.795,34	321.009,21	286.994,16	253.470,38	351.561,95
TOTALE	4.614.318,39	4.521.529,84	5.313.686,78	4.443.266,69	8.075.817,73



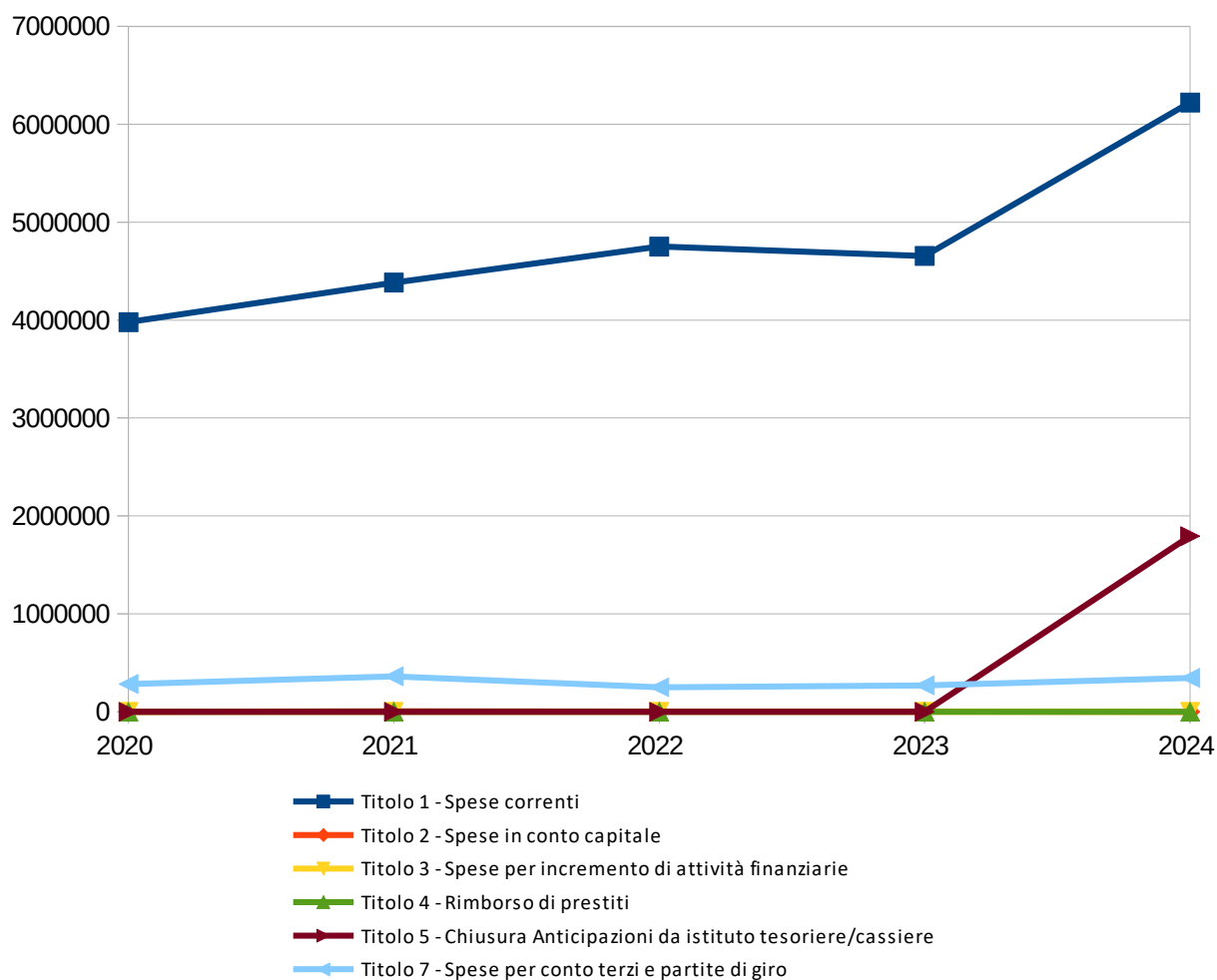
5.3 ANALISI DELLA SPESA

	Assestato	Percentuale sul totale	Pagato di competenza	Pagato a residuo	Totale Pagato	Percentuale di competenza	Percentuale a residuo	Percentuale su totale	Percentuale di pagamento
Titolo 1	9.011.925,58	59,310%	4.195.516,63	2.026.474,72	6.221.991,35	66,430%	99,080%	74,420%	69,040%
Titolo 2	422.000,00	2,780%	0,00	0,00	0,00	0,000%	0,000%	0,000%	0,000%
Titolo 3	0,00	0,000%	0,00	0,00	0,00	0,000%	0,000%	0,000%	0,000%
Titolo 4	0,00	0,000%	0,00	0,00	0,00	0,000%	0,000%	0,000%	0,000%
Titolo 5	5.000.000,00	32,900%	1.793.239,77	0,00	1.793.239,77	28,390%	0,000%	21,450%	35,860%
Titolo 7	761.533,54	5,010%	326.702,96	18.913,54	345.616,50	5,170%	0,920%	4,130%	45,380%
TOTALE	15.195.459,12	100,000%	6.315.459,36	2.045.388,26	8.360.847,62	100,000%	100,000%	100,000%	55,020%



PROSPETTO PLURIENNALE DEI PAGAMENTI

	2020	2021	2022	2023	2024
Titolo 1 - Spese correnti	3.980.016,63	4.382.328,54	4.750.852,04	4.655.070,09	6.221.991,35
Titolo 2 - Spese in conto capitale	0,00	4.592,92	1.570,14	2.000,00	0,00
Titolo 3 - Spese per incremento di attività finanziarie	0,00	0,00	0,00	0,00	0,00
Titolo 4 - Rimborso di prestiti	0,00	0,00	0,00	0,00	0,00
Titolo 5 - Chiusura Anticipazioni da istituto tesoriere/cassiere	0,00	0,00	0,00	0,00	1.793.239,77
Titolo 7 - Spese per conto terzi e partite di giro	282.865,00	361.555,32	250.260,72	269.070,28	345.616,50
TOTALE	4.262.881,63	4.748.476,78	5.002.682,90	4.926.140,37	8.360.847,62



6 - ANALISI DEL BUDGET DI COMPETENZA PER RESPONSABILE

6.1 ANALISI DELL'ENTRATA

	<i>Assestato</i>	<i>Percentuale sul totale</i>	<i>Accertato*</i>	<i>Percentuale sul totale</i>	<i>Maggiori/ Minori Entrate</i>	<i>Percentuale di realizzazione</i>	<i>Incassato*</i>	<i>Percentuale sul totale</i>	<i>Da riportare</i>	<i>Percentuale di incasso</i>
Resp. di Servizio AREA FINANZIARIA										
Resp. di Capitolo AREA FINANZIARIA	7.002.551,03	54,100%	4.510.366,36	47,930%	-2.492.184,67	64,410%	4.508.958,89	63,250%	1.407,47	99,970%
Totale Resp. di Servizio AREA FINANZIARIA	7.002.551,03	54,100%	4.510.366,36	47,930%	-2.492.184,67	64,410%	4.508.958,89	63,250%	1.407,47	99,970%
Resp. di Servizio AREA BASE										
Resp. di Capitolo AREA BASE	1.457.292,06	11,260%	1.091.229,64	11,600%	-366.062,42	74,880%	833.470,73	11,690%	257.758,91	76,380%
Totale Resp. di Servizio AREA BASE	1.457.292,06	11,260%	1.091.229,64	11,600%	-366.062,42	74,880%	833.470,73	11,690%	257.758,91	76,380%
Resp. di Servizio AREA INTEGRATIVA										
Resp. di Capitolo AREA INTEGRATIVA	2.007.042,99	15,510%	1.667.098,96	17,720%	-339.944,03	83,060%	233.372,61	3,270%	1.433.726,35	14,000%
Totale Resp. di Servizio AREA INTEGRATIVA	2.007.042,99	15,510%	1.667.098,96	17,720%	-339.944,03	83,060%	233.372,61	3,270%	1.433.726,35	14,000%
Resp. di Servizio DIREZIONE										
Resp. di Capitolo DIREZIONE	2.475.942,54	19,130%	2.140.925,31	22,750%	-335.017,23	86,470%	1.553.452,71	21,790%	587.472,60	72,560%
Totale Resp. di Servizio DIREZIONE	2.475.942,54	19,130%	2.140.925,31	22,750%	-335.017,23	86,470%	1.553.452,71	21,790%	587.472,60	72,560%
TOTALE	12.942.828,62	100,000%	9.409.620,27	100,000%	-3.533.208,35	72,700%	7.129.254,94	100,000%	2.280.365,33	75,770%

**Nota: accertato ed incassato comprendono anche stanziamento del titolo 0 in capo al responsabile*

PROSPETTO PLURIENNALE DELL'ACCERTATO* DI COMPETENZA PER RESPONSABILE

	2020	2021	2022	2023	2024
Resp. di Capitolo AREA FINANZIARIA	1.371.791,05	1.619.454,37	0,00	0,00	0,00
Resp. di Capitolo AREA BASE	753.536,25	1.087.623,66	0,00	0,00	0,00
Resp. di Capitolo AREA INTEGRATIVA	1.140.635,27	673.387,61	0,00	0,00	0,00
Resp. di Capitolo DIREZIONE	2.469.161,60	2.088.932,40	0,00	0,00	0,00
Totale	5.735.124,17	5.469.398,04	0,00	0,00	0,00
Resp. di Servizio AREA FINANZIARIA					
Resp. di Capitolo AREA FINANZIARIA	0,00	0,00	1.494.220,15	1.894.358,69	4.510.366,36
Totale Resp. di Servizio AREA FINANZIARIA	0,00	0,00	1.494.220,15	1.894.358,69	4.510.366,36
Resp. di Servizio AREA BASE					
Resp. di Capitolo AREA BASE	0,00	0,00	1.142.653,85	1.140.942,77	1.091.229,64
Totale Resp. di Servizio AREA BASE	0,00	0,00	1.142.653,85	1.140.942,77	1.091.229,64
Resp. di Servizio AREA INTEGRATIVA					
Resp. di Capitolo AREA INTEGRATIVA	0,00	0,00	1.625.259,73	1.373.467,76	1.667.098,96
Totale Resp. di Servizio AREA INTEGRATIVA	0,00	0,00	1.625.259,73	1.373.467,76	1.667.098,96
Resp. di Servizio DIREZIONE					
Resp. di Capitolo DIREZIONE	0,00	0,00	2.807.814,08	2.435.156,13	2.140.925,31
Totale Resp. di Servizio DIREZIONE	0,00	0,00	0,00	0,00	2.140.925,31
TOTALE	5.735.124,17	5.469.398,04	7.069.947,81	6.843.925,35	9.409.620,27

*Nota: accertato comprende anche stanziamento del titolo 0 in capo al responsabile

6.2 ANALISI DELLA SPESA

	Assestato	Percentuale sul totale	Impegnato	Percentuale sul totale	F.P.V.	Percentuale sul totale	Minori Spese	Percentuale di realizzazione	Pagato	Percentuale sul totale	Da riportare	Percentuale di pagamento
Resp. di Capitolo AREA FINANZIARIA	2.185,00	0,020%	0,00	0,000%	2.185,00	2,060%	0,00	100,000%	0,00	0,000%	0,00	0,000%
Totale	2.185,00	0,020%	0,00	0,000%	2.185,00	2,060%	0,00	100,000%	0,00	0,000%	0,00	0,000%
Resp. di Servizio AREA FINANZIARIA												
Resp. di Capitolo AREA FINANZIARIA	6.876.020,05	53,130%	4.159.698,98	48,030%	32.548,35	30,640%	2.683.772,72	60,970%	2.797.374,32	44,290%	1.362.324,66	67,250%
Totale Resp. di Servizio AREA FINANZIARIA	6.876.020,05	53,130%	4.159.698,98	48,030%	32.548,35	30,640%	2.683.772,72	60,970%	2.797.374,32	44,290%	1.362.324,66	67,250%
Resp. di Servizio AREA BASE												
Resp. di Capitolo AREA BASE	3.037.587,57	23,470%	2.438.744,69	28,160%	0,00	0,000%	598.842,88	80,290%	1.914.172,91	30,310%	524.571,78	78,490%
Totale Resp. di Servizio AREA BASE	3.037.587,57	23,470%	2.438.744,69	28,160%	0,00	0,000%	598.842,88	80,290%	1.914.172,91	30,310%	524.571,78	78,490%
Resp. di Servizio AREA INTEGRATIVA												
Resp. di Capitolo AREA INTEGRATIVA	2.588.287,84	20,000%	1.662.584,89	19,200%	71.500,00	67,300%	854.202,95	67,000%	1.237.150,50	19,590%	425.434,39	74,410%
Totale Resp. di Servizio AREA INTEGRATIVA	2.588.287,84	20,000%	1.662.584,89	19,200%	71.500,00	67,300%	854.202,95	67,000%	1.237.150,50	19,590%	425.434,39	74,410%
Resp. di Servizio DIREZIONE												
Resp. di Capitolo DIREZIONE	438.748,16	3,390%	399.800,56	4,620%	0,00	0,000%	38.947,60	91,120%	366.761,63	5,810%	33.038,93	91,740%
Totale Resp. di Servizio DIREZIONE	438.748,16	3,390%	399.800,56	4,620%	0,00	0,000%	38.947,60	91,120%	366.761,63	5,810%	33.038,93	91,740%
TOTALE	12.942.828,62	100,000%	8.660.829,12	100,000%	106.233,35	100,000%	4.175.766,15	67,740%	6.315.459,36	100,000%	2.345.369,76	72,920%

PROSPETTO PLURIENNALE DELL'IMPEGNATO DI COMPETENZA PER RESPONSABILE

	2020	2021	2022	2023	2024
Resp. di Capitolo AREA FINANZIARIA	1.112.075,97	1.129.778,40	0,00	0,00	0,00
Resp. di Capitolo AREA BASE	1.902.094,38	2.191.969,78	0,00	0,00	0,00
Resp. di Capitolo AREA INTEGRATIVA	1.318.214,44	1.333.875,75	0,00	0,00	0,00
Resp. di Capitolo DIREZIONE	347.830,92	186.967,45	0,00	0,00	0,00
Totale	4.680.215,71	4.842.591,38	0,00	0,00	0,00
Resp. di Servizio AREA FINANZIARIA					
Resp. di Capitolo AREA FINANZIARIA	0,00	0,00	1.057.936,30	1.062.834,21	4.159.698,98
Totale Resp. di Servizio AREA FINANZIARIA	0,00	0,00	1.057.936,30	1.062.834,21	4.159.698,98
Resp. di Servizio AREA BASE					
Resp. di Capitolo AREA BASE	0,00	0,00	2.759.572,80	2.792.235,20	2.438.744,69
Totale Resp. di Servizio AREA BASE	0,00	0,00	2.759.572,80	2.792.235,20	2.438.744,69
Resp. di Servizio AREA INTEGRATIVA					
Resp. di Capitolo AREA INTEGRATIVA	0,00	0,00	1.358.714,23	1.679.304,59	1.662.584,89
Totale Resp. di Servizio AREA INTEGRATIVA	0,00	0,00	1.358.714,23	1.679.304,59	1.662.584,89
Resp. di Servizio DIREZIONE					
Resp. di Capitolo DIREZIONE	0,00	0,00	103.348,78	360.899,78	399.800,56
Totale Resp. di Servizio DIREZIONE	0,00	0,00	103.348,78	360.899,78	399.800,56
TOTALE	4.680.215,71	4.842.591,38	5.279.572,11	5.895.273,78	8.660.829,12

7 - APPROFONDIMENTI

7.1 PROSPETTO COMPARATIVO DELL'ASSESTATO DI COMPETENZA

ASSESTATO DI COMPETENZA ESERCIZIO 2024								
	Titolo 0 Disavanzo di Amministrazione	Titolo 1 Spese Correnti	Titolo 2 Spese in conto capitale	Titolo 3 Spese per incremento di attività finanziarie	Titolo 4 Rimborso di prestiti	Titolo 5 chiusura anticipazioni da istituto tesoriere/cassiere	Titolo 7 spese per conto terzi e partite di giro	TOTALE
ENTRATE PER TITOLI E DESTINAZIONE								
0 - Avanzo di amministrazione	1.084.345,98							1.084.345,98
0 - Accantonamento F.P.V. di Parte Corrente		21.150,00						21.150,00
0 - Accantonamento F.P.V. di Parte Capitale								
0 - Accantonamento F.P.V. di Parte Finanziaria								
1 - Entrate correnti di natura tributaria, contributiva e perequativa								
2 - Trasferimenti correnti		5.493.297,95						5.493.297,95
3 - Entrate extratributarie		182.034,69						182.034,69
4 - Entrate in conto capitale			420.000,00					420.000,00
5 - Entrate da riduzione di attività finanziarie								
6 - Accensione di prestiti								
7 - Anticipazioni da istituto tesoriere/cassiere						5.000.000,00		5.000.000,00
9 - Entrate per conto di terzi e partite di giro							742.000,00	742.000,00
TOTALE ENTRATE	1.084.345,98	5.696.482,64	420.000,00			5.000.000,00	742.000,00	12.942.828,62
SPESE PER MISSIONE E TITOLI								
00 - Disavanzo di Amministrazione								
01 - Servizi istituzionali, generali e di gestione		585.475,70	2.000,00					587.475,70
02 - Giustizia								
03 - Ordine pubblico e sicurezza								
04 - Istruzione e diritto allo studio		746.000,00						746.000,00
05 - Tutela e valorizzazione dei beni e delle attività culturali								
06 - Politiche giovanili, sport e tempo libero								
07 - Turismo								
08 - Assetto del territorio ed edilizia abitativa								
09 - Sviluppo sostenibile e tutela del territorio e dell'ambiente								
10 - Trasporti e diritto alla mobilità								

11 - Soccorso civile							
12 - Diritti sociali, politiche sociali e famiglia	5.360.810,32	420.000,00					5.780.810,32
13 - Tutela della salute							
14 - Sviluppo economico e competitività							
15 - Politiche per il lavoro e la formazione professionale							
16 - Agricoltura, politiche agroalimentari e pesca							
17 - Energia e diversificazione delle fonti energetiche							
18 - Relazioni con le altre autonomie territoriali e locali							
19 - Relazioni internazionali							
20 - Fondi e accantonamenti	46.542,60						46.542,60
50 - Debito pubblico							
60 - Anticipazioni finanziarie	40.000,00				5.000.000,00		5.040.000,00
99 - Servizi per conto terzi						742.000,00	742.000,00
TOTALE SPESE	6.778.828,62	422.000,00			5.000.000,00	742.000,00	12.942.828,62

7.2 PIANO NAZIONALE DI RIPRESA E RESILIENZA (PNRR)

MISSIONE 5 COMPONENTE 2 “INFRASTRUTTURE SOCIALI, FAMIGLIE, COMUNITÀ E TERZO SETTORE” SOTTOCOMPONENTE “SERVIZI SOCIALI, DISABILITÀ E MARGINALITÀ SOCIALE”

Nell’ambito del PNRR – Piano di Ripresa e Resilienza, la Missione 5 Componente 2 “Infrastrutture sociali, famiglie, comunità e terzo settore”, riserva 1,45 miliardi alla Sottocomponente “Servizi sociali, disabilità e marginalità sociale”.

La Sottocomponente si articola in 3 Investimenti a titolarità del Ministero del lavoro e delle politiche sociali, per un totale di 7 linee di attività (4 per l’Investimento 1.1, 1 per l’Investimento 1.2, 2 per l’Investimento 1.3):

Alcuni investimenti, in particolare le linee di attività dedicate agli anziani non autosufficienti e alle persone con disabilità (Investimenti 1.1 e 1.2), che rafforzano il lato sociale dell’assistenza sociosanitaria, dovrebbero agire in maniera sinergica con i corrispondenti Investimenti 1.1 e 1.2 della Missione 6 (Salute) Componente 1 del PNRR (Case della Comunità e domiciliarità: rafforzamento del lato sanitario dell’assistenza territoriale).

Il C.I.S.A. 31 ha partecipato a due progettualità:

- Investimenti 1.1.1 progetto PIPPI: il programma persegue la finalità di innovare le pratiche di intervento nei confronti delle famiglie cosiddette negligenti, al fine di ridurre il rischio di maltrattamento e il conseguente allontanamento dei bambini dal nucleo familiare d'origine, articolando in modo coerente fra loro i vari ambiti di azione coinvolti intorno ai bisogni dei bambini che vivono in tali famiglie, tenendo in ampia considerazione la prospettiva dei genitori e dei bambini stessi nel costruire l'analisi e la risposta a questi bisogni. Lo stanziamento previsto per questa azione è per tutta la durata del progetto pari ad € 211.500,00;
- Investimento 1.2 progetto di autonomia per persone con disabilità: l’obiettivo generale è l’accelerazione del processo di deistituzionalizzazione delle persone con disabilità al fine di migliorare la loro autonomia e offrire opportunità di accesso nel mondo del lavoro, anche attraverso la tecnologia informatica. Si prevede di attuare progetti di servizi, coerenti con le misure già in essere afferenti al Fondo per il dopo di noi e al Fondo nazionale per la non autosufficienza, in linea con le indicazioni previste per l’attuazione dei progetti di vita indipendente. Lo stanziamento previsto, per tutta la durata del progetto, è pari a € 715.000,00, di cui € 420.000,00 per l’abitazione ed € 295.000,00 per le attività educative e di orientamento al lavoro.

7.3 OPERE PUBBLICHE

Il Consorzio non gestisce opere pubbliche

7.4 RICORSO, SOSTENIBILITÀ E ANDAMENTO DELL'INDEBITAMENTO

Il Consorzio ha attivato l'anticipazione di tesoreria, ma non detiene altre forme di indebitamento

INDEBITAMENTO A BREVE TERMINE

Le anticipazioni di cassa erogate dal tesoriere dell'Ente sono contabilizzate nel titolo istituito appositamente per tale tipologia di Entrate che, ai sensi dell'articolo all'art. 3, comma 17, della legge 350/2003, non costituiscono debito dell'Ente, in quanto destinate a fronteggiare temporanee esigenze di liquidità dell'Ente e destinate ad essere chiuse entro l'esercizio.

Pertanto, alla data del 31 dicembre di ciascun esercizio, l'ammontare delle Entrate accertate e riscosse derivanti da anticipazioni deve corrispondere all'ammontare delle Spese impegnate e pagate per la chiusura delle stesse. Le Entrate derivanti dalle anticipazioni di tesoreria e le corrispondenti Spese riguardanti la chiusura delle anticipazioni di tesoreria sono contabilizzate nel rispetto del principio contabile generale dell'integrità, per il quale le Entrate e le Spese devono essere registrate per il loro intero importo, al lordo delle correlate Spese e Entrate.

	<i>Previsione</i>	<i>Assestato</i>	<i>Impegnato Accertato</i>	<i>Pagamenti Incassi</i>
<i>Entrate Titolo VII</i>	3.000.000,00	5.000.000,00	3.047.568,88	3.047.568,88
<i>Spese Titolo V</i>	3.000.000,00	5.000.000,00	3.047.568,88	1.793.239,77
Saldo	0,00	0,00	0,00	1.793.239,77

7.5 TRIBUTI E TARIFFE

POLITICA TARIFFARIA DEI SERVIZI

Il sistema tariffario è rimasto generalmente stabile nel tempo, garantendo così sia all'ente che al cittadino un quadro di riferimento duraturo, coerente e di facile comprensione. La disciplina di queste entrate è semplice ed attribuisce alla P.A. la possibilità o l'obbligo di richiedere al beneficiario il pagamento di una controprestazione. Le regole variano a seconda che si tratti di un servizio istituzionale piuttosto che a domanda individuale. L'ente disciplina con proprio regolamento la materia attribuendo a ciascun tipo di servizio una diversa articolazione della tariffa unitaria, dove ritenuto meritevole di intervento sociale, ad un

sistema di abbattimento selettivo del costo per il cittadino.

Le regole di compartecipazione da parte dei cittadini-utenti al costo dei servizi sono state adottate alla luce delle disposizioni nazionali inerenti l'Indicatore della Situazione Economica Equivalente – I.S.E.E. di cui al DPCM 159/2013 e sono tuttora in vigore.

7.6 ANALISI DELLE ENTRATE DA TRASFERIMENTI CORRENTI

	Accertato	Percentuale sul totale	Incassato	Percentuale sul totale	Da riportare	Percentuale di incasso
E.2.01.01.01.001 - Trasferimenti correnti da Ministeri	417.844,01	8,650%	399.100,52	15,590%	18.743,49	95,510%
E.2.01.01.01.002 - Trasferimenti correnti da Ministero dell'Istruzione - Istituzioni Scolastiche	0,00	0,000%	0,00	0,000%	0,00	0,000%
E.2.01.01.01.003 - Trasferimenti correnti da Presidenza del Consiglio dei Ministri	0,00	0,000%	0,00	0,000%	0,00	0,000%
E.2.01.01.01.004 - Trasferimenti correnti da Organi Costituzionali e di rilievo costituzionale	0,00	0,000%	0,00	0,000%	0,00	0,000%
E.2.01.01.01.005 - Trasferimenti correnti da Agenzie Fiscali	0,00	0,000%	0,00	0,000%	0,00	0,000%
E.2.01.01.01.006 - Trasferimenti correnti da enti di regolazione dell'attività economica	0,00	0,000%	0,00	0,000%	0,00	0,000%
E.2.01.01.01.007 - Trasferimenti correnti da Gruppo Equitalia	0,00	0,000%	0,00	0,000%	0,00	0,000%
E.2.01.01.01.008 - Trasferimenti correnti da Anas S.p.A.	0,00	0,000%	0,00	0,000%	0,00	0,000%
E.2.01.01.01.009 - Trasferimenti correnti da altri enti centrali produttori di servizi economici	0,00	0,000%	0,00	0,000%	0,00	0,000%
E.2.01.01.01.010 - Trasferimenti correnti da autorità amministrative indipendenti	0,00	0,000%	0,00	0,000%	0,00	0,000%
E.2.01.01.01.011 - Trasferimenti correnti da enti centrali a struttura associativa	0,00	0,000%	0,00	0,000%	0,00	0,000%
E.2.01.01.01.012 - Trasferimenti correnti da enti centrali produttori di servizi assistenziali, ricreativi e culturali	0,00	0,000%	0,00	0,000%	0,00	0,000%
E.2.01.01.01.013 - Trasferimenti correnti da enti e istituzioni centrali di ricerca e Istituti e stazioni sperimentali per la ricerca	0,00	0,000%	0,00	0,000%	0,00	0,000%
E.2.01.01.01.999 - Trasferimenti correnti da altre Amministrazioni Centrali n.a.c.	0,00	0,000%	0,00	0,000%	0,00	0,000%
E.2.01.01.02.001 - Trasferimenti correnti da Regioni e province autonome	2.182.555,57	45,170%	146.479,67	5,720%	2.036.075,90	6,710%
E.2.01.01.02.002 - Trasferimenti correnti da Province	0,00	0,000%	0,00	0,000%	0,00	0,000%
E.2.01.01.02.003 - Trasferimenti correnti da Comuni	1.973.844,29	40,850%	1.806.566,65	70,550%	167.277,64	91,530%
E.2.01.01.02.004 - Trasferimenti correnti da Città metropolitane e Roma capitale	188.474,87	3,900%	188.474,87	7,360%	0,00	100,000%
E.2.01.01.02.005 - Trasferimenti correnti da Unioni di Comuni	0,00	0,000%	0,00	0,000%	0,00	0,000%
E.2.01.01.02.006 - Trasferimenti correnti da Comunità Montane	0,00	0,000%	0,00	0,000%	0,00	0,000%
E.2.01.01.02.007 - Trasferimenti correnti da Camere di Commercio	0,00	0,000%	0,00	0,000%	0,00	0,000%
E.2.01.01.02.008 - Trasferimenti correnti da Università	0,00	0,000%	0,00	0,000%	0,00	0,000%

	Accertato	Percentuale sul totale	Incassato	Percentuale sul totale	Da riportare	Percentuale di incasso
E.2.01.01.02.009 - Trasferimenti correnti da Parchi nazionali e consorzi ed enti autonomi gestori di parchi e aree naturali protette	0,00	0,000%	0,00	0,000%	0,00	0,000%
E.2.01.01.02.010 - Trasferimenti correnti da Autorità Portuali	0,00	0,000%	0,00	0,000%	0,00	0,000%
E.2.01.01.02.011 - Trasferimenti correnti da Aziende sanitarie locali	27.094,17	0,560%	19.994,13	0,780%	7.100,04	73,790%
E.2.01.01.02.012 - Trasferimenti correnti da Aziende ospedaliere e Aziende ospedaliere universitarie integrate con il SSN	0,00	0,000%	0,00	0,000%	0,00	0,000%
E.2.01.01.02.013 - Trasferimenti correnti da Policlinici	0,00	0,000%	0,00	0,000%	0,00	0,000%
E.2.01.01.02.014 - Trasferimenti correnti da Istituti di ricovero e cura a carattere scientifico pubblici	0,00	0,000%	0,00	0,000%	0,00	0,000%
E.2.01.01.02.015 - Trasferimenti correnti da altre Amministrazioni Locali produttrici di servizi sanitari	0,00	0,000%	0,00	0,000%	0,00	0,000%
E.2.01.01.02.016 - Trasferimenti correnti da Agenzie regionali per le erogazioni in agricoltura	0,00	0,000%	0,00	0,000%	0,00	0,000%
E.2.01.01.02.017 - Trasferimenti correnti da altri enti e agenzie regionali e sub regionali	1.818,75	0,040%	0,00	0,000%	1.818,75	0,000%
E.2.01.01.02.018 - Trasferimenti correnti da Consorzi di enti locali	0,00	0,000%	0,00	0,000%	0,00	0,000%
E.2.01.01.02.019 - Trasferimenti correnti da Fondazioni e istituzioni liriche locali e da teatri stabili di iniziativa pubblica	0,00	0,000%	0,00	0,000%	0,00	0,000%
E.2.01.01.02.999 - Trasferimenti correnti da altre Amministrazioni Locali n.a.c.	0,00	0,000%	0,00	0,000%	0,00	0,000%
E.2.01.01.03.001 - Trasferimenti correnti da INPS	40.062,54	0,830%	0,00	0,000%	40.062,54	0,000%
E.2.01.01.03.002 - Trasferimenti correnti da INAIL	0,00	0,000%	0,00	0,000%	0,00	0,000%
E.2.01.01.03.999 - Trasferimenti correnti da altri Enti di Previdenza n.a.c.	0,00	0,000%	0,00	0,000%	0,00	0,000%
E.2.01.01.04.001 - Trasferimenti correnti da organismi interni e/o unità locali della amministrazione	0,00	0,000%	0,00	0,000%	0,00	0,000%
E.2.01.02.01.001 - Trasferimenti correnti da famiglie	0,00	0,000%	0,00	0,000%	0,00	0,000%
E.2.01.03.01.001 - Sponsorizzazioni da imprese controllate	0,00	0,000%	0,00	0,000%	0,00	0,000%
E.2.01.03.01.002 - Sponsorizzazioni da altre imprese partecipate	0,00	0,000%	0,00	0,000%	0,00	0,000%
E.2.01.03.01.999 - Sponsorizzazioni da altre imprese	0,00	0,000%	0,00	0,000%	0,00	0,000%
E.2.01.03.02.001 - Altri trasferimenti correnti da imprese controllate	0,00	0,000%	0,00	0,000%	0,00	0,000%
E.2.01.03.02.002 - Altri trasferimenti correnti da altre imprese partecipate	0,00	0,000%	0,00	0,000%	0,00	0,000%
E.2.01.03.02.003 - Altri trasferimenti correnti da imprese: pay-back sanità per il superamento del tetto della spesa farmaceutica territoriale	0,00	0,000%	0,00	0,000%	0,00	0,000%
E.2.01.03.02.004 - Altri trasferimenti correnti da imprese: pay-back sanità per il superamento del tetto della spesa farmaceutica	0,00	0,000%	0,00	0,000%	0,00	0,000%

	<i>Accertato</i>	<i>Percentuale sul totale</i>	<i>Incassato</i>	<i>Percentuale sul totale</i>	<i>Da riportare</i>	<i>Percentuale di incasso</i>
ospedaliera						
E.2.01.03.02.005 - Altri trasferimenti correnti da imprese: ulteriore pay-back sanità	0,00	0,000%	0,00	0,000%	0,00	0,000%
E.2.01.03.02.999 - Altri trasferimenti correnti da altre imprese	0,00	0,000%	0,00	0,000%	0,00	0,000%
E.2.01.04.01.001 - Trasferimenti correnti da Istituzioni Sociali Private	0,00	0,000%	0,00	0,000%	0,00	0,000%
E.2.01.05.01.002 - Fondo europeo agricolo per lo sviluppo rurale (FEASR)	0,00	0,000%	0,00	0,000%	0,00	0,000%
E.2.01.05.01.003 - Fondo europeo per la pesca (FEP)	0,00	0,000%	0,00	0,000%	0,00	0,000%
E.2.01.05.01.004 - Fondo europeo di sviluppo regionale (FESR)	0,00	0,000%	0,00	0,000%	0,00	0,000%
E.2.01.05.01.005 - Fondo Sociale Europeo (FSE)	0,00	0,000%	0,00	0,000%	0,00	0,000%
E.2.01.05.01.006 - Fondo Europeo Agricolo di Orientamento e di Garanzia	0,00	0,000%	0,00	0,000%	0,00	0,000%
E.2.01.05.01.007 - Strumento finanziario di orientamento della pesca (SFOP)	0,00	0,000%	0,00	0,000%	0,00	0,000%
E.2.01.05.01.999 - Altri trasferimenti correnti dall'Unione Europea	0,00	0,000%	0,00	0,000%	0,00	0,000%
E.2.01.05.02.001 - Trasferimenti correnti dal Resto del Mondo	0,00	0,000%	0,00	0,000%	0,00	0,000%
TOTALE TRASFERIMENTI CORRENTI	4.831.694,20	100,000%	2.560.615,84	100,000%	2.271.078,36	53,000%

7.7 REPERIMENTO E IMPIEGO DI RISORSE NON ORDINARIE

Questa sezione riporta le Entrate non ordinarie. Trattasi dei finanziamenti per il progetto PNRR 1.2.

Vedasi nello specifico la sezione 7.2 PIANO NAZIONALE DI RIPRESA E RESILIENZA (PNRR).

Le spese di cui al PNRR 1.2 non sono state attivate nel corso dell'anno 2024, in quanto, come comunicato dal comune di Carmagnola, i lavori di ristrutturazione dell'alloggio non sono iniziati.

	<i>Assestato</i>	<i>Accertato</i>	<i>Maggiori/Minori Entrate</i>	<i>Incassato</i>	<i>Da riportare</i>
Titolo 2 - Trasferimenti correnti					
Tipologia 0101 - Trasferimenti correnti da Amministrazioni pubbliche					
2010101 - Trasferimenti correnti da Amministrazioni Centrali	485.350,00	48.243,49	-437.106,51	29.500,00	18.743,49
Totale Tipologia 0101	485.350,00	48.243,49	-437.106,51	29.500,00	18.743,49
Totale Titolo 2	485.350,00	48.243,49	-437.106,51	29.500,00	18.743,49
Titolo 4 - Entrate in conto capitale					
Tipologia 0200 - Contributi agli investimenti					
4020100 - Contributi agli investimenti da amministrazioni pubbliche	420.000,00	42.000,00	-378.000,00	42.000,00	0,00
Totale Tipologia 0200	420.000,00	42.000,00	-378.000,00	42.000,00	0,00
Totale Titolo 4	420.000,00	42.000,00	-378.000,00	42.000,00	0,00
TOTALE ENTRATE	905.350,00	90.243,49	-815.106,51	71.500,00	18.743,49

7.8 RISORSE UMANE

La pianta organica del personale viene configurata, dal vigente ordinamento, come elemento strutturale correlato all'assetto organizzativo dell'ente per il quale è previsto un blocco delle assunzioni, a fronte dell'obbligo di assumere un'adeguata programmazione diretta a conseguire obiettivi di efficienza ed economicità della gestione.

Tali scelte programmatiche sono state recepite nel presente documento, prendendo come riferimento la composizione del personale in servizio nell'ultimo triennio, come desumibile dalle seguenti tabelle:

Area Tecnica							
Cat./Area	Qualifica Professionale	2022		2023		2024	
		Dotazione Organica	Posti Occupati	Dotazione Organica	Posti Occupati	Dotazione Organica	Posti Occupati
B/Operatori Esperti	Collaboratore Professionale	1	1	1	1	1	1
C/Istruttori	Educatori Professionali	3	0	3	0	3	0
D/Funzionari ed EQ	Assistente Sociale	7	5	7	5*	7	5

* dal 06.06.2023 n. 1 assistente sociale in aspettativa

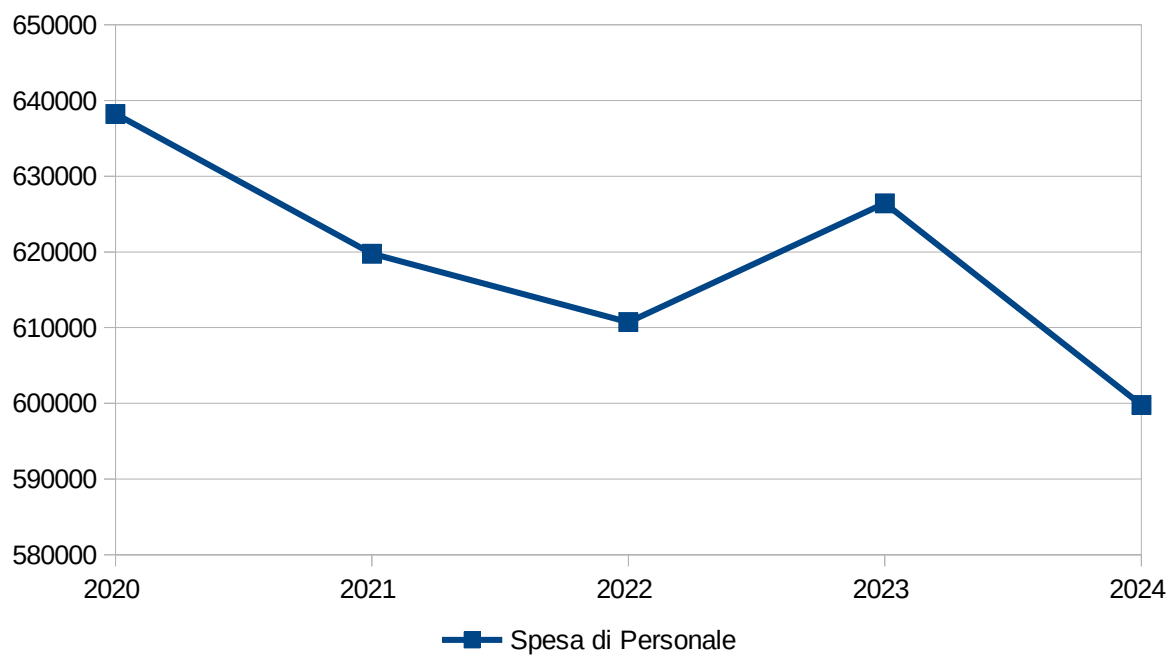
Area Economico-Finanziaria e Direzione Ente							
Q.F.	Qualifica Professionale	2022		2023		2024	
		Dotazione Organica	Posti Occupati	Dotazione Organica	Posti Occupati	Dotazione Organica	Posti Occupati
B/Operatori Esperti	Esecutore Amministrativo	1	1	1	1	1	1
C/Istruttori	Istruttore Contabile	2	1	2	1	2	1
C/Istruttori	Istruttore Amministrativo	6	5	6	5	6	5
D/Funzionari ed EQ	Specialista in attività amministrative e contabili	2	0	2	0	2	2**
Dirigente	Direttore dell'Ente	1	1	1	1	1	1

** 2, di cui 1 a tempo determinato, assunto in data 01.09.2024

Totale					
2022		2023		2024	
Dotazione Organica	Posti Occupati	Dotazione Organica	Posti Occupati	Dotazione Organica	Posti Occupati
23	14	23	14	23	16

7.9 ANDAMENTO PLURIENNALE DELLA SPESA DI PERSONALE

	2020	2021	2022	2023	2024
Spesa di Personale	638.214,07	619.754,99	610.729,71	626.418,00	599.779,51



7.10 ANALISI DELLA SPESA PER L'ACQUISTO DI BENI E SERVIZI

	<i>Impegnato</i>	<i>Percentuale sul totale</i>	<i>Pagato</i>	<i>Percentuale sul totale</i>	<i>Da riportare</i>	<i>Percentuale di pagamento</i>
U.1.03.01.01.000 - Giornali, riviste e pubblicazioni	0,00	0,000%	0,00	0,000%	0,00	0,000%
U.1.03.01.02.000 - Altri beni di consumo	7.016,99	0,190%	6.144,45	0,220%	872,54	87,570%
U.1.03.01.03.000 - Flora e Fauna	0,00	0,000%	0,00	0,000%	0,00	0,000%
U.1.03.01.04.000 - Armi e materiale per usi militari, ordine pubblico, sicurezza	0,00	0,000%	0,00	0,000%	0,00	0,000%
U.1.03.01.05.000 - Medicinali e altri beni di consumo sanitario	0,00	0,000%	0,00	0,000%	0,00	0,000%
U.1.03.02.01.000 - Organi e incarichi istituzionali dell'amministrazione	21.659,63	0,590%	6.400,00	0,230%	15.259,63	29,550%
U.1.03.02.02.000 - Organizzazione eventi, pubblicità e servizi per trasferta	919,65	0,020%	759,87	0,030%	159,78	82,630%
U.1.03.02.03.000 - Agg di riscossione	0,00	0,000%	0,00	0,000%	0,00	0,000%
U.1.03.02.04.000 - Acquisto di servizi per formazione e addestramento del personale dell'ente	1.058,00	0,030%	82,00	0,000%	976,00	7,750%
U.1.03.02.05.000 - Utenze e canoni	78.457,97	2,130%	53.887,42	1,930%	24.570,55	68,680%
U.1.03.02.06.000 - Canoni per Progetti in Partenariato Pubblico-Privato	0,00	0,000%	0,00	0,000%	0,00	0,000%
U.1.03.02.07.000 - Utilizzo di beni di terzi	13.645,05	0,370%	13.644,45	0,490%	0,60	100,000%
U.1.03.02.08.000 - Leasing operativo	0,00	0,000%	0,00	0,000%	0,00	0,000%
U.1.03.02.09.000 - Manutenzione ordinaria e riparazioni	1.396,86	0,040%	1.396,86	0,050%	0,00	100,000%
U.1.03.02.10.000 - Consulenze	1.163,03	0,030%	0,00	0,000%	1.163,03	0,000%
U.1.03.02.11.000 - Prestazioni professionali e specialistiche	0,00	0,000%	0,00	0,000%	0,00	0,000%
U.1.03.02.12.000 - Lavoro flessibile, quota LSU e acquisto di servizi da agenzie di lavoro interinale	0,00	0,000%	0,00	0,000%	0,00	0,000%
U.1.03.02.13.000 - Servizi ausiliari per il funzionamento dell'ente	15.878,83	0,430%	10.819,17	0,390%	5.059,66	68,140%
U.1.03.02.14.000 - Servizi di ristorazione	0,00	0,000%	0,00	0,000%	0,00	0,000%
U.1.03.02.15.000 - Contratti di servizio pubblico	629.121,72	17,060%	500.282,36	17,890%	128.839,36	79,520%
U.1.03.02.16.000 - Servizi amministrativi	0,00	0,000%	0,00	0,000%	0,00	0,000%
U.1.03.02.17.000 - Servizi finanziari	4.524,00	0,120%	24,00	0,080%	4.500,00	0,530%

	<i>Impegnato</i>	<i>Percentuale sul totale</i>	<i>Pagato</i>	<i>Percentuale sul totale</i>	<i>Da riportare</i>	<i>Percentuale di pagamento</i>
U.1.03.02.18.000 - Servizi sanitari	0,00	0,000%	0,00	0,000%	0,00	0,000%
U.1.03.02.19.000 - Servizi informatici e di telecomunicazioni	6.588,00	0,180%	4.733,60	0,170%	1.854,40	71,850%
U.1.03.02.99.000 - Altri servizi	2.905.670,58	78,810%	2.197.687,64	78,610%	707.982,94	75,630%
TOTALE SPESE PER ACQUISTO DI BENI E SERVIZI	3.687.100,31	100,000%	2.795.861,82	100,000%	891.238,49	75,830%

CONTO ECONOMICO PATRIMONIALE

L'articolo 2 del decreto legislativo 23 giugno 2011 n. 118 e s.m.i. prevede, per gli Enti in Contabilità Finanziaria, l'adozione di un sistema contabile integrato che garantisca la rilevazione unitaria dei fatti gestionali nei loro profili finanziario ed economico-patrimoniale.

Nell'ambito di tale sistema integrato, la Contabilità Economico-Patrimoniale affianca la Contabilità Finanziaria, che costituisce il sistema contabile principale e fondamentale per fini autorizzatori e di rendicontazione dei risultati della gestione finanziaria, per rilevare i costi/oneri e i ricavi/proventi derivanti dalle transazioni poste in essere da una amministrazione pubblica (come definite nell'ambito del principio applicato della Contabilità finanziaria) al fine di:

- predisporre il conto economico per rappresentare le "utilità economiche" acquisite ed impiegate nel corso dell'esercizio, anche se non direttamente misurate dai relativi movimenti finanziari, e per alimentare il processo di programmazione;
- consentire la predisposizione dello Stato Patrimoniale (e rilevare, in particolare, le variazioni del Patrimonio dell'Ente che costituiscono un indicatore dei risultati della gestione);
- permettere l'elaborazione del Bilancio Consolidato di ciascuna Amministrazione Pubblica con i propri Enti e Organismi strumentali, aziende e società;
- predisporre la base informativa necessaria per la determinazione analitica dei costi;
- consentire la verifica nel corso dell'esercizio della situazione patrimoniale ed economica dell'Ente e del processo di provvista e di impiego delle risorse;
- conseguire le altre finalità previste dalla legge e, in particolare, consentire ai vari portatori d'interesse di acquisire ulteriori informazioni concernenti la gestione delle singole amministrazioni pubbliche.

Per consentire la rilevazione unitaria dei fatti gestionali nei loro profili finanziario ed economico-patrimoniale, le rilevazioni della Contabilità Finanziaria misurano il valore monetario dei costi/oneri sostenuti e dei ricavi/proventi conseguiti durante l'esercizio. Pur non esistendo una correlazione univoca fra le fasi dell'Entrata e della Spesa ed il momento in cui si manifestano i ricavi/proventi ed i costi/oneri nel corso dell'esercizio, i ricavi/proventi conseguiti sono rilevati in corrispondenza con la fase dell'Accertamento delle Entrate ed i costi/oneri sostenuti sono rilevati in corrispondenza con la fase della Liquidazione delle Spese.

Contestualmente, secondo il metodo contabile della partita doppia, avviene la variazione dei crediti (Accertamento) e dei debiti (Liquidazione) che costituiscono le variazioni patrimoniali dell'esercizio.

Costituiscono eccezione a tale principio:

- i costi derivanti dai trasferimenti e contributi (correnti, agli investimenti e in c/capitale) che sono rilevati in corrispondenza dell'Impegno della spesa;
- le Entrate dei titoli 5 "Entrate da riduzione di attività finanziaria", 6 "Accensione di prestiti", 7 "Anticipazioni da istituto tesoriere/cassiere" e 9 "Entrate per conto terzi e partite di giro", il cui accertamento determina solo la rilevazione di crediti e non di ricavi.
- le Spese del titolo 3 "Spese per incremento attività finanziarie", 4 "Rimborso Prestiti", 5 "Chiusura Anticipazioni ricevute da istituto tesoriere/cassiere" e 7 "Uscite per conto terzi e partite di giro", il cui Impegno determina solo la rilevazione di debiti e non di costi,
- le Entrate e le Spese relative al credito IVA e debito IVA, il cui accertamento e impegno/liquidazione determinano la rilevazione di crediti e debiti;
- la riduzione di depositi bancari che è rilevata in corrispondenza agli incassi per Prelievi da depositi bancari;
- l'incremento dei depositi bancari che è rilevata in corrispondenza ai pagamenti per Versamenti da depositi bancari.

La corretta applicazione del principio generale della competenza finanziaria è il presupposto indispensabile per una corretta rilevazione e misurazione delle variazioni economico-patrimoniali occorse durante l'esercizio e per consentire l'integrazione dei due sistemi contabili. L'integrazione dei sistemi di Contabilità Finanziaria ed Economico-Patrimoniale è favorita anche dall'adozione del Piano dei Conti integrato di cui all'articolo 4 del decreto legislativo 23 giugno 2011 n. 118 e s.m.i., costituito dall'elenco delle articolazioni delle unità elementari del bilancio finanziario gestionale e dei conti economico-patrimoniali.

Anche se non rilevati dalla Contabilità Finanziaria, ai fini della determinazione del risultato economico dell'esercizio si considerano i seguenti componenti positivi e negativi:

- a) le quote di ammortamento relative alle immobilizzazioni materiali ed immateriali utilizzate;
- b) le eventuali quote di accantonamento ai fondi rischi ed oneri futuri. L'accantonamento ai fondi rischi ed oneri di competenza dell'esercizio è effettuato anche se i rischi e gli oneri sono conosciuti dopo la chiusura dell'esercizio fino alla data di approvazione della delibera del rendiconto della gestione;
- c) le perdite di competenza economica dell'esercizio;
- d) le perdite su crediti e gli accantonamenti al fondo svalutazione crediti;
- e) le rimanenze iniziali e finali di materie prime, semilavorati, prodotti in corso su ordinazione, incrementi di immobilizzazioni per lavori interni e prodotti finiti;
- f) le quote di costo/oneri o di ricavo/provento corrispondenti ai ratei e risconti attivi e passivi di competenza economica dell'esercizio;
- g) le variazioni patrimoniali relative agli esercizi pregressi che si sono tradotte in oneri/costi e proventi/ricavi nel corso dell'esercizio, nonché ogni altro componente economico da contabilizzare nel rispetto del principio della competenza economica e della prudenza (ad esempio sopravvenienze e insussistenze).

Componenti positivi della gestione. Il primo gruppo di poste economiche è rappresentato dalle poste positive della gestione corrente dell'attività dell'Ente (accertamenti rettificati della gestione di competenza anno 2023, proventi da trasferimenti per donazioni e variazioni nelle rimanenze).

Componenti negativi della gestione. La struttura scalare del conto economico prevede, per prima, la decurtazione dei componenti negativi della gestione (corrente), così da addivenire alla determinazione del risultato dell'attività ordinaria (impegni rettificati della gestione di competenza anno 2023, ammortamenti e variazioni negli accantonamenti).

Proventi e oneri finanziari. I proventi ed oneri finanziari qui commentati accolgono i proventi da partecipazioni, gli altri proventi finanziari (compresi gli interessi attivi), gli interessi passivi e gli altri oneri finanziari (impegni per gli interessi passivi della gestione anno 2023 per l'utilizzo dell'anticipazione di cassa).

Rettifiche di valore di attività finanziarie. Non vi sono rettifiche per attività finanziarie.

Proventi ed oneri straordinari. L'ultimo raggruppamento del conto economico accoglie le poste aventi carattere straordinario. Sono qui indicate, se rilevate, le plusvalenze e le minusvalenze derivanti dalla gestione del patrimonio, le insussistenze e sopravvenienze dell'attivo e del passivo e gli altri proventi ed oneri specificamente caratterizzati dalla straordinarietà. Trattasi nello specifico di sopravvenienze attive e insussistenze del passivo e di sopravvenienze passive e insussistenze dell'attivo.

Nello specifico le insussistenze rappresentano una diminuzione di un elemento del patrimonio, attivo o passivo a carattere non ricorrente; le sopravvenienze rappresentano un aumento di un elemento del

patrimonio, attivo o passivo a carattere non ricorrente. Tali voci sono state utilizzate per il riallineamento dei crediti, debiti ed immobilizzazioni in correlazione allo stato patrimoniale e per la rilevazione delle economie per gli impegni a residuo e le minori entrate a residuo, così come cancellati dal conto del bilancio.

Il conto economico è redatto secondo uno schema rigido (non modificabile) a struttura scalare (di provenienza civilistica) le cui voci sono classificate secondo la loro natura e raggruppate in totali parziali:

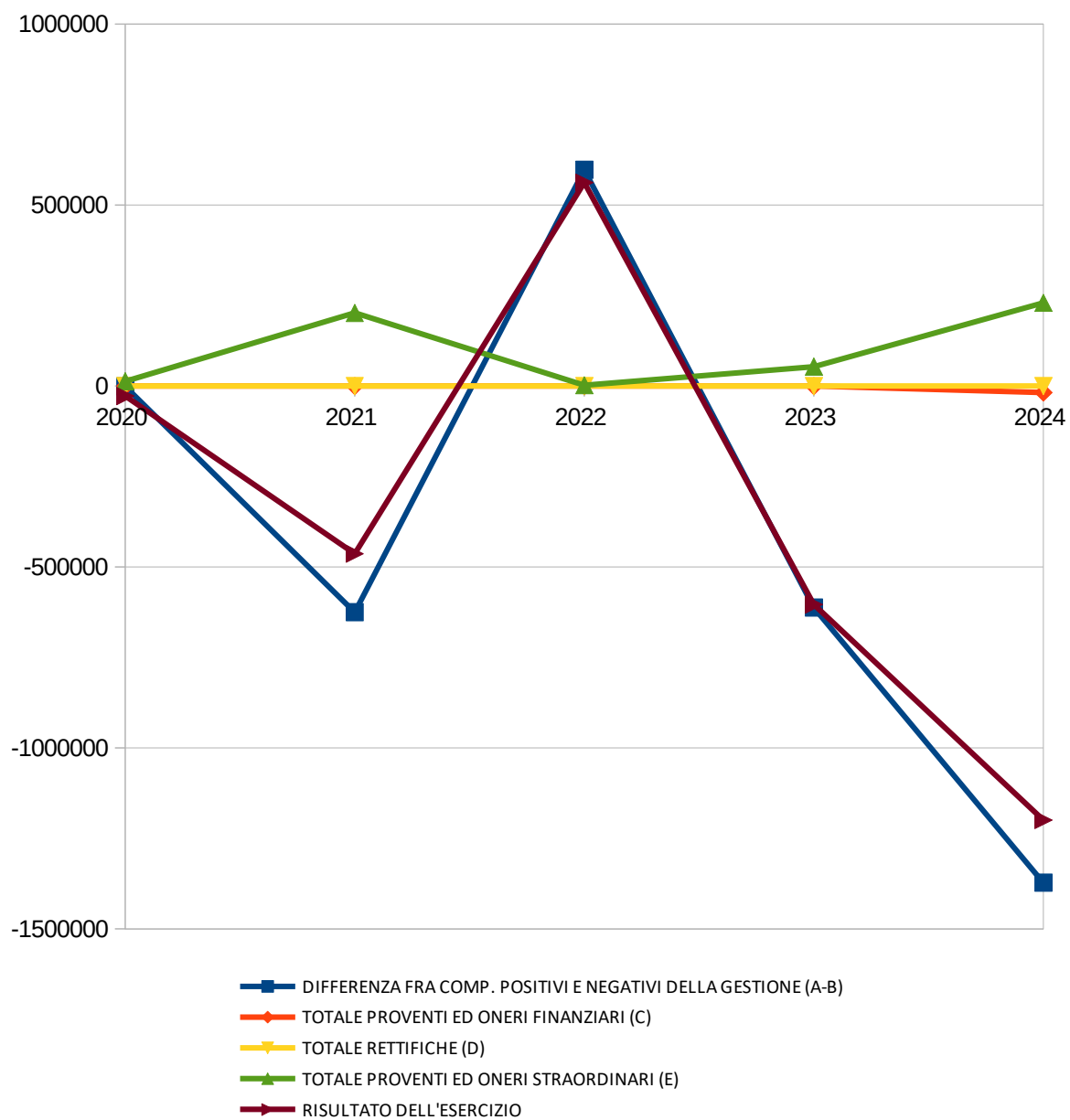
- Risultato della gestione operativa: è dato dal confronto tra i proventi e i costi della gestione che qualificano e identificano l'Ente, evidenziando quindi quanto i ricavi continuativi ed abituali coprono i rispettivi costi.
- Risultato della gestione finanziaria: contrappone i proventi e i costi derivanti da società controllate, partecipate o da immobilizzazioni finanziarie quali utili, dividendi o interessi attivi e passivi.
- Risultato delle rettifiche finanziarie: separato dal risultato di cui sopra, riporta le variazioni straordinarie e le svalutazione dei crediti di titoli finanziari.
- Risultato della gestione straordinaria: la sezione accoglie i proventi e i costi non originariamente previsti (quali le insussistenze o le sopravvenienze di crediti e debiti) o che risultano avere carattere non ricorrente (ad esempio plusvalenze o minusvalenze a seguito di dismissioni o alienazioni patrimoniali).
- - Risultato economico dell'esercizio: rappresenta la differenza positiva o negativa tra il totale dei proventi/ricavi e il totale degli oneri/costi.

1 - CONTO ECONOMICO PLURIENNALE

Voce di Stampa		2020	2021	2022	2023	2024
	A) COMPONENTI POSITIVI DELLA GESTIONE	0,00	0,00	0,00	0,00	0,00
1	Proventi da tributi	0,00	0,00	0,00	0,00	0,00
2	Proventi da fondi perequativi	0,00	0,00	0,00	0,00	0,00
3	Proventi da trasferimenti e contributi	4.349.133,12	3.829.075,37	5.561.900,28	4.924.247,66	4.011.629,10
a	Proventi da trasferimenti correnti	4.349.133,12	3.829.075,37	5.561.900,28	4.924.247,66	4.011.629,10
b	Quota annuale di contributi agli investimenti	0,00	0,00	0,00	0,00	0,00
c	Contributi agli investimenti	0,00	0,00	0,00	0,00	0,00
4	Ricavi delle vendite e prestazioni e proventi da servizi pubblici	0,00	8.868,30	1.827,38	0,00	1.672,71
a	Proventi derivanti dalla gestione dei beni	0,00	0,00	0,00	0,00	0,00
b	Ricavi della vendita di beni	0,00	0,00	0,00	0,00	0,00
c	Ricavi e proventi dalla prestazione di servizi	0,00	8.868,30	1.827,38	0,00	1.672,71
5	Variazioni nelle rimanenze di prodotti in corso di lavorazione, etc. (+/-)	0,00	0,00	0,00	0,00	0,00
6	Variazione dei lavori in corso su ordinazione	0,00	0,00	0,00	0,00	0,00
7	Incrementi di immobilizzazioni per lavori interni	0,00	0,00	0,00	0,00	0,00
8	Altri ricavi e proventi diversi	21.886,92	41.162,73	15.002,78	57.060,30	35.161,56
	TOTALE COMPONENTI POSITIVI DELLA GESTIONE (A)	4.371.020,04	3.879.106,40	5.578.730,44	4.981.307,96	4.048.463,37
	B) COMPONENTI NEGATIVI DELLA GESTIONE	0,00	0,00	0,00	0,00	0,00
9	Acquisto di materie prime e/o beni di consumo	20.310,16	18.714,62	10.213,92	7.087,86	6.977,22
10	Prestazioni di servizi	2.695.995,67	2.612.920,85	3.270.735,44	3.729.537,72	3.649.406,06
11	Utilizzo beni di terzi	13.645,05	13.645,05	13.645,05	13.645,05	13.645,05
12	Trasferimenti e contributi	1.026.392,54	1.251.453,74	1.087.283,69	1.249.986,23	1.028.138,02
a	Trasferimenti correnti	1.026.392,54	1.251.453,74	1.087.283,69	1.249.986,23	986.138,02
b	Contributi agli investimenti ad altre Amministrazioni pubb.	0,00	0,00	0,00	0,00	42.000,00
c	Contributi agli investimenti ad altri soggetti	0,00	0,00	0,00	0,00	0,00
13	Personale	598.796,14	579.414,81	559.191,98	581.428,52	595.089,68
14	Ammortamenti e svalutazioni	17.057,11	28.013,13	28.220,21	7.771,04	11.396,71
a	Ammortamenti di immobilizzazioni Immateriali	17.057,11	17.057,11	17.057,11	6.476,34	6.760,07
b	Ammortamenti di immobilizzazioni materiali	0,00	4.592,92	0,00	1.294,70	3.532,04
c	Altre svalutazioni delle immobilizzazioni	0,00	0,00	0,00	0,00	0,00
d	Svalutazione dei crediti	0,00	6.363,10	11.163,10	0,00	1.104,60
15	Variazioni nelle rimanenze di materie prime e/o beni di consumo (+/-)	0,00	0,00	0,00	0,00	-3.517,00
16	Accantonamenti per rischi	0,00	0,00	12.200,00	4.200,00	119.381,30
17	Altri accantonamenti	0,00	0,00	0,00	0,00	0,00

18	Oneri diversi di gestione	0,00	0,00	0,00	0,00	0,00
	TOTALE COMPONENTI NEGATIVI DELLA GESTIONE (B)	4.372.196,67	4.504.162,20	4.981.490,29	5.593.656,42	5.420.517,04
	DIFFERENZA FRA COMP. POSITIVI E NEGATIVI DELLA GESTIONE (A-B)	-1.176,63	-625.055,80	597.240,15	-612.348,46	-1.372.053,67
	C) PROVENTI ED ONERI FINANZIARI	0,00	0,00	0,00	0,00	0,00
	<u>Proventi finanziari</u>	0,00	0,00	0,00	0,00	0,00
19	Proventi da partecipazioni	0,00	0,00	0,00	0,00	0,00
a	da società controllate	0,00	0,00	0,00	0,00	0,00
b	da società partecipate	0,00	0,00	0,00	0,00	0,00
c	da altri soggetti	0,00	0,00	0,00	0,00	0,00
20	Altri proventi finanziari	0,13	0,21	0,14	1,46	0,10
	Totale proventi finanziari	0,13	0,21	0,14	1,46	0,10
	<u>Oneri finanziari</u>	0,00	0,00	0,00	0,00	0,00
21	Interessi ed altri oneri finanziari	0,00	0,00	0,00	0,00	17.879,08
a	Interessi passivi	0,00	0,00	0,00	0,00	17.879,08
b	Altri oneri finanziari	0,00	0,00	0,00	0,00	0,00
	Totale oneri finanziari	0,00	0,00	0,00	0,00	17.879,08
	TOTALE PROVENTI ED ONERI FINANZIARI (C)	0,13	0,21	0,14	1,46	-17.878,98
	D) RETTIFICHE DI VALORE ATTIVITA' FINANZIARIE	0,00	0,00	0,00	0,00	0,00
22	Rivalutazioni	0,00	0,00	0,00	0,00	0,00
23	Svalutazioni	0,00	0,00	0,00	0,00	0,00
	TOTALE RETTIFICHE (D)	0,00	0,00	0,00	0,00	0,00
	E) PROVENTI ED ONERI STRAORDINARI	0,00	0,00	0,00	0,00	0,00
24	Proventi straordinari	13.636,27	210.068,85	126.758,63	55.703,84	276.622,77
a	Proventi da permessi di costruire	0,00	0,00	0,00	0,00	0,00
b	Proventi da trasferimenti in conto capitale	0,00	0,00	0,00	0,00	0,00
c	Sopravvenienze attive e insussistenze del passivo	13.636,27	210.068,85	126.758,63	55.703,84	276.622,77
d	Plusvalenze patrimoniali	0,00	0,00	0,00	0,00	0,00
e	Altri proventi straordinari	0,00	0,00	0,00	0,00	0,00
	Totale proventi straordinari	13.636,27	210.068,85	126.758,63	55.703,84	276.622,77
25	Oneri straordinari	743,77	8.090,88	124.717,64	2.317,76	46.617,86
a	Trasferimenti in conto capitale	0,00	0,00	0,00	0,00	0,00
b	Sopravvenienze passive e insussistenze dell'attivo	743,77	8.090,88	123.147,50	317,76	46.617,86
c	Minusvalenze patrimoniali	0,00	0,00	0,00	0,00	0,00
d	Altri oneri straordinari	0,00	0,00	1.570,14	2.000,00	0,00
	Totale oneri straordinari	743,77	8.090,88	124.717,64	2.317,76	46.617,86
	TOTALE PROVENTI ED ONERI STRAORDINARI (E)	12.892,50	201.977,97	2.040,99	53.386,08	230.004,91
	RISULTATO PRIMA DELLE IMPOSTE (A-B+C+D+E)	11.716,00	-423.077,62	599.281,28	-558.960,92	-1.159.927,74
26	Imposte (*)	39.417,93	40.340,18	37.349,51	44.989,48	39.423,18
27	RISULTATO DELL'ESERCIZIO	-27.701,93	-463.417,80	561.931,77	-603.950,40	-1.199.350,92

Conto Economico



2- STATO PATRIMONIALE

Lo Stato Patrimoniale ha lo scopo di mettere in evidenza la consistenza patrimoniale dell'Ente ed è composto da attività, passività e patrimonio netto.

Attivo

Le immobilizzazioni. La consistenza finale al 31.12.2024 corrisponde alla consistenza dei beni inventariati come identificati con deliberazione del Consiglio di amministrazione N. 4 DEL 28.01.2025, dopo l'operazione di rivalutazione, incrementata degli acquisti pagati nell'anno 2023, al netto degli ammortamenti. L'inventario dell'Ente è tenuto costantemente aggiornato da anni secondo il principio del costo e ha rispettato le norme relative ai criteri di valutazione da adottare previste dall'allegato 4/3 al D.lgs 118/2011 e s.m.i..

Attivo circolante. Le rimanenze al 31.12.2024 sono state valorizzate in € 3.517,00 dall'ufficio addetto agli acquisti che ha predisposto l'elenco delle rimanenze di magazzino di beni di consumo, agli atti del servizio stesso. I crediti sono stati codificati secondo il piano dei conti integrato e di stato patrimoniale. L'importo accantonato a fondo crediti di dubbia esigibilità nell'avanzo di amministrazione al 31.12.2024, a conto del patrimonio si è proceduto alla svalutazione del valore nominale dei crediti per tale importo. Il valore delle disponibilità liquide corrisponde al valore del fondo di cassa iscritto nel conto del bilancio al 31.12.2024.

Ratei e risconti attivi. Trattasi di risconti attivi relativi a spese pagate a scavalco dell'annualità 2023-2024 (tasse di circolazione automobilistiche, accessi a banche dati e pubblicazioni on line).

Passivo

Fondi rischi e oneri. Vi è l'accantonamento nell'avanzo di amministrazione al 31.12.2024 per il fondo rinnovi contrattuali del personale dipendente (quota parte).

Debiti. I debiti sono stati codificati secondo il piano dei conti integrato e dello stato patrimoniale. Nell'importo dei debiti verso fornitori sono stati inseriti anche i debiti corrispondenti ai residui passivi del Titolo II della spesa riferiti a fatture già liquidate, o liquidabili, al 31.12.2024 su acquisti di beni mobili.

Ratei e risconti passivi. Trattasi di parte accantonata nell'avanzo di amministrazione determinata dai finanziamenti regionali e da altre P.A. non utilizzati nell'anno corrente; entrate che sono state riscontate all'anno successivo in cui verranno stanziati le relative spese.

Patrimonio netto. Il Patrimonio netto misura il valore dei mezzi propri dell'ente ottenuto quale differenza tra attività e passività patrimoniali. Il patrimonio netto è costituito dal fondo di dotazione e dalle riserve. Il fondo di dotazione rappresenta la parte indisponibile del patrimonio netto a garanzia della struttura patrimoniale dell'ente; le riserve costituiscono la parte del patrimonio netto che, in caso di perdita, è primariamente utilizzabile per la copertura. In particolare, alla chiusura dell'esercizio, si è ritenuto rideterminare secondo i criteri previsti dal principio contabile applicato alla contabilità economico patrimoniale, i valori delle voci che costituiscono il patrimonio netto e precisamente:

- 1) Il fondo di dotazione. Il Consorzio in sede di costituzione non ha immesso un capitale iniziale, pertanto è stato inserito già nel corso dell'anno 2016, quale fondo di dotazione un importo simbolico pari ad € 15.000,00.

2) Le riserve. Costituiscono la parte del patrimonio netto che, in caso di perdita, è primariamente utilizzabile per la copertura, a garanzia del fondo di dotazione previa apposita delibera dell'organo competente, salvo le riserve indisponibili, che rappresentano la parte del patrimonio netto posta a garanzia dei beni demaniali e culturali e patrimoniali indisponibili. L'importo è pari al valore dei beni patrimoniali iscritto nell'attivo, variabile in conseguenza dell'ammortamento e dell'acquisizione di nuovi beni. I beni demaniali e patrimoniali indisponibili sono definiti dal codice civile, all'articolo 822 e seguenti. Le riserve sono state calcolate e raggruppate ai sensi del Decreto del Ministero dell'Economia e delle Finanze del 18.07.2017, con cui è stato approvato l'aggiornamento degli allegati al D. Lgs. n. 118/2011, pubblicato in GU n.126 del 01/06/2017, che prevede una diversa classificazione e ripartizione delle "Riserve" all'interno del patrimonio netto. Ulteriore suddivisione delle riserve è costituita dal risultato economico di esercizi precedenti.

3) Risultato economico dell'esercizio.

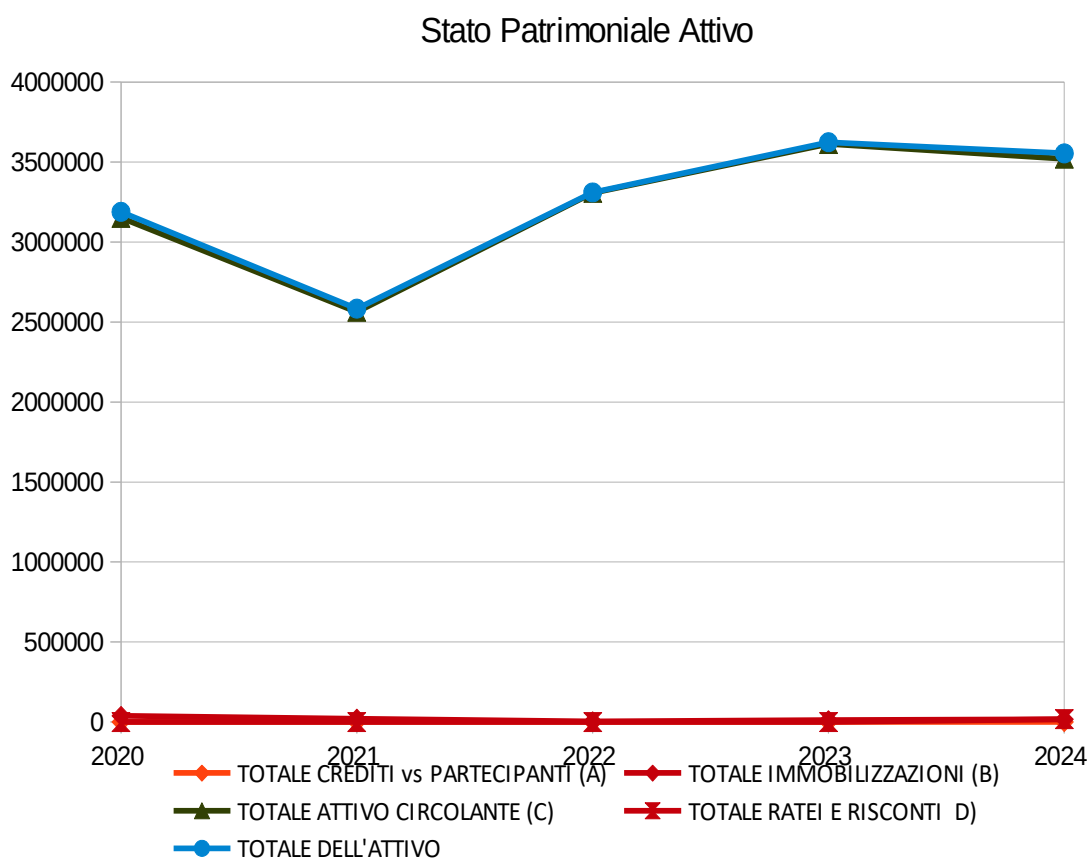
Conti d'ordine. I conti d'ordine costituiscono delle annotazioni di corredo della situazione patrimoniale e finanziaria esposta dallo Stato patrimoniale, ma non costituiscono attività e passività in senso stretto. Vengono rilevati gli impegni assunti su esercizi futuri.

2.1 STATO PATRIMONIALE ATTIVO PLURIENNALE

Voce di Stampa		2020	2021	2022	2023	2024
1	A) CREDITI vs.LO STATO ED ALTRE AMMINISTRAZIONI PUBBLICHE PER LA PARTECIPAZIONE AL FONDO DI DOTAZIONE	0,00	0,00	0,00	0,00	0,00
	TOTALE CREDITI vs PARTECIPANTI (A)	0,00	0,00	0,00	0,00	0,00
	B) IMMOBILIZZAZIONI	0,00	0,00	0,00	0,00	0,00
I	<u>Immobilizzazioni immateriali</u>	0,00	0,00	0,00	0,00	0,00
1	costi di impianto e di ampliamento	0,00	0,00	0,00	0,00	0,00
2	costi di ricerca sviluppo e pubblicit�	0,00	0,00	0,00	0,00	0,00
3	diritti di brevetto ed utilizzazione opere dell'ingegno	0,00	0,00	0,00	5.770,81	9.650,12
4	concessioni, licenze, marchi e diritti simile	0,00	0,00	0,00	0,00	0,00
5	avviamento	0,00	0,00	0,00	0,00	0,00
6	immobilizzazioni in corso ed acconti	0,00	0,00	0,00	0,00	0,00
9	altre	37.705,15	20.648,04	3.590,93	0,00	0,00
	Totale immobilizzazioni immateriali	37.705,15	20.648,04	3.590,93	5.770,81	9.650,12
II	<u>Immobilizzazioni materiali (3)</u>	0,00	0,00	0,00	0,00	0,00
1	Beni demaniali	0,00	0,00	0,00	0,00	0,00
1.1	Terreni	0,00	0,00	0,00	0,00	0,00
1.2	Fabbricati	0,00	0,00	0,00	0,00	0,00
1.3	Infrastrutture	0,00	0,00	0,00	0,00	0,00
1.9	Altri beni demaniali	0,00	0,00	0,00	0,00	0,00
III 2	Altre immobilizzazioni materiali (3)	0,00	0,00	0,00	5.178,80	6.894,84
2.1	Terreni	0,00	0,00	0,00	0,00	0,00
a	di cui in leasing finanziario	0,00	0,00	0,00	0,00	0,00
2.2	Fabbricati	0,00	0,00	0,00	0,00	0,00
a	di cui in leasing finanziario	0,00	0,00	0,00	0,00	0,00
2.3	Impianti e macchinari	0,00	0,00	0,00	0,00	1.902,06
a	di cui in leasing finanziario	0,00	0,00	0,00	0,00	0,00
2.4	Attrezzature industriali e commerciali	0,00	0,00	0,00	0,00	745,36
2.5	Mezzi di trasporto	0,00	0,00	0,00	0,00	0,00
2.6	Macchine per ufficio e hardware	0,00	0,00	0,00	5.178,80	4.247,42
2.7	Mobili e arredi	0,00	0,00	0,00	0,00	0,00
2.8	Infrastrutture	0,00	0,00	0,00	0,00	0,00
2.99	Altri beni materiali	0,00	0,00	0,00	0,00	0,00
3	Immobilizzazioni in corso ed acconti	0,00	0,00	0,00	0,00	0,00
	Totale immobilizzazioni materiali	0,00	0,00	0,00	5.178,80	6.894,84
IV	<u>Immobilizzazioni Finanziarie (1)</u>	0,00	0,00	0,00	0,00	0,00
1	Partecipazioni in	0,00	0,00	0,00	0,00	0,00
a	imprese controllate	0,00	0,00	0,00	0,00	0,00

	<i>b</i>	imprese partecipate	0,00	0,00	0,00	0,00	0,00
	<i>c</i>	altri soggetti	0,00	0,00	0,00	0,00	0,00
2		Crediti verso	0,00	0,00	0,00	0,00	0,00
	<i>a</i>	altre amministrazioni pubbliche	0,00	0,00	0,00	0,00	0,00
	<i>b</i>	imprese controllate	0,00	0,00	0,00	0,00	0,00
	<i>c</i>	imprese partecipate	0,00	0,00	0,00	0,00	0,00
	<i>d</i>	altri soggetti	0,00	0,00	0,00	0,00	0,00
3		Altri titoli	0,00	0,00	0,00	0,00	0,00
		Totale immobilizzazioni finanziarie	0,00	0,00	0,00	0,00	0,00
		TOTALE IMMOBILIZZAZIONI (B)	37.705,15	20.648,04	3.590,93	10.949,61	16.544,96
		C) ATTIVO CIRCOLANTE	0,00	0,00	0,00	0,00	0,00
I		Rimanenze	0,00	0,00	0,00	0,00	3.517,00
		Totale	0,00	0,00	0,00	0,00	3.517,00
II		<u>Crediti(2)</u>	0,00	0,00	0,00	0,00	0,00
1		Crediti di natura tributaria	0,00	0,00	0,00	0,00	0,00
	<i>a</i>	Crediti da tributi destinati al finanziamento della sanità	0,00	0,00	0,00	0,00	0,00
	<i>b</i>	Altri crediti da tributi	0,00	0,00	0,00	0,00	0,00
	<i>c</i>	Crediti da Fondi perequativi	0,00	0,00	0,00	0,00	0,00
2		Crediti per trasferimenti e contributi	2.452.551,29	2.085.569,46	2.519.764,55	3.313.316,67	3.505.459,24
	<i>a</i>	verso amministrazioni pubbliche	2.452.551,29	2.085.569,46	2.519.764,55	3.313.316,67	3.505.459,24
	<i>b</i>	imprese controllate	0,00	0,00	0,00	0,00	0,00
	<i>c</i>	imprese partecipate	0,00	0,00	0,00	0,00	0,00
	<i>d</i>	verso altri soggetti	0,00	0,00	0,00	0,00	0,00
3		Verso clienti ed utenti	0,00	0,00	0,00	0,00	0,00
4		Altri Crediti	14.712,40	20.503,39	19.176,34	14.818,41	4.822,07
	<i>a</i>	verso l'erario	0,00	0,00	0,00	0,00	0,00
	<i>b</i>	per attività svolta per c/terzi	0,00	0,00	0,00	0,00	0,00
	<i>c</i>	altri	14.712,40	20.503,39	19.176,34	14.818,41	4.822,07
		Totale crediti	2.467.263,69	2.106.072,85	2.538.940,89	3.328.135,08	3.510.281,31
III		<u>ATTIVITA' FINANZIARIE CHE NON COSTITUISCONO IMMOBILIZZI</u>	0,00	0,00	0,00	0,00	0,00
1		partecipazioni	0,00	0,00	0,00	0,00	0,00
2		altri titoli	0,00	0,00	0,00	0,00	0,00
		Totale attività finanziarie che non costituiscono immobilizzi	0,00	0,00	0,00	0,00	0,00
IV		<u>DISPONIBILITA' LIQUIDE</u>	0,00	0,00	0,00	0,00	0,00
1		Conto di tesoreria	683.846,63	456.899,69	767.903,57	285.029,89	0,00
	<i>a</i>	Istituto tesoriere	683.846,63	456.899,69	767.903,57	285.029,89	0,00
	<i>b</i>	presso Banca d'Italia	0,00	0,00	0,00	0,00	0,00
2		Altri depositi bancari e postali	0,00	0,00	0,00	0,00	6.918,90
3		Denaro e valori in cassa	0,00	0,00	0,00	0,00	0,00
4		Altri conti presso la tesoreria statale intestati all'ente	0,00	0,00	0,00	0,00	0,00
		Totale disponibilità liquide	683.846,63	456.899,69	767.903,57	285.029,89	6.918,90

		TOTALE ATTIVO CIRCOLANTE (C)	3.151.110,32	2.562.972,54	3.306.844,46	3.613.164,97	3.520.717,21
		D) RATEI E RISCONTI	0,00	0,00	0,00	0,00	0,00
1	Ratei attivi		0,00	0,00	0,00	0,00	0,00
2	Risconti attivi		0,00	0,00	0,00	0,00	17.071,98
		TOTALE RATEI E RISCONTI D)	0,00	0,00	0,00	0,00	17.071,98
		TOTALE DELL'ATTIVO	3.188.815,47	2.583.620,58	3.310.435,39	3.624.114,58	3.554.334,15

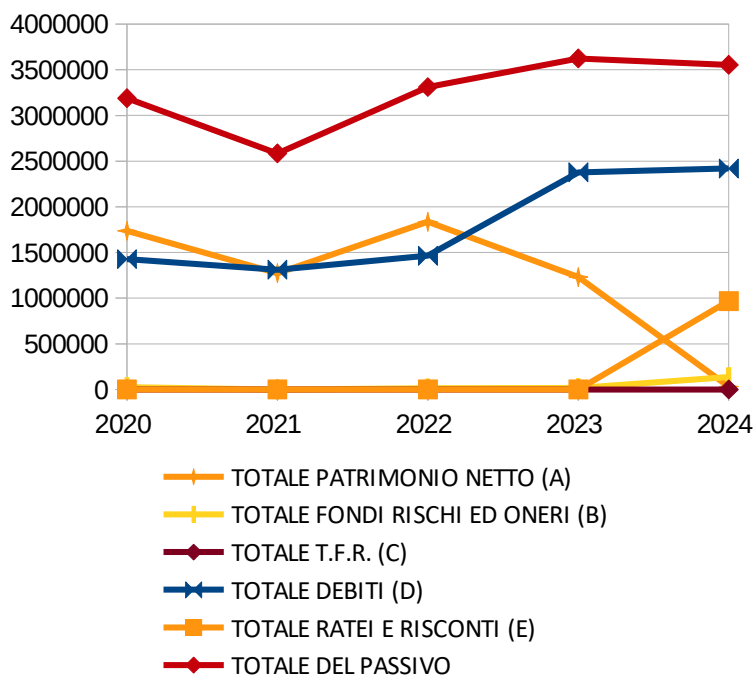


2.2 STATO PATRIMONIALE PASSIVO PLURIENNALE

Voce di Stampa		2020	2021	2022	2023	2024
	A) PATRIMONIO NETTO					
I	Fondo di dotazione	15.000,00	15.000,00	15.000,00	15.000,00	15.000,00
II	Riserve	1.748.652,35	72.017,00	72.017,00	72.017,00	98.854,07
a	da risultato economico di esercizi precedenti	1.676.635,35				
b	da capitale	72.017,00	72.017,00	72.017,00	72.017,00	72.017,00
c	da permessi di costruire	0,00	0,00	0,00	0,00	0,00
d	riserve indisponibili per beni demaniali e patrimoniali indisponibili e per i beni culturali	0,00	0,00	0,00	0,00	16.128,59
e	altre riserve indisponibili	0,00	0,00	0,00	0,00	0,00
f	altre riserve disponibili		0,00	0,00	0,00	10.708,48
III	Risultato economico dell'esercizio	-27.701,93	-463.417,80	561.931,77	-603.950,40	-1.199.350,92
IV	Risultato economico di esercizi precedenti		1.648.933,42	1.185.515,62	1.747.447,39	1.122.496,40
V	Riserve negative per beni indisponibili		0,00	0,00	0,00	-5.836,48
	TOTALE PATRIMONIO NETTO (A)	1.735.950,42	1.272.532,62	1.834.464,39	1.230.513,99	31.163,07
	B) FONDI PER RISCHI ED ONERI					
1	per trattamento di quiescenza	0,00	0,00	0,00	0,00	0,00
2	per imposte	0,00	0,00	0,00	0,00	0,00
3	altri	25.822,84	0,00	12.200,00	16.400,00	135.781,30
	TOTALE FONDI RISCHI ED ONERI (B)	25.822,84	0,00	12.200,00	16.400,00	135.781,30
	C) TRATTAMENTO DI FINE RAPPORTO	0,00	0,00	0,00	0,00	0,00
	TOTALE T.F.R. (C)	0,00	0,00	0,00	0,00	0,00
	D) DEBITI (1)					
1	Debiti da finanziamento	0,00	0,00	0,00	0,00	1.272.208,19
a	prestiti obbligazionari	0,00	0,00	0,00	0,00	0,00
b	v/ altre amministrazioni pubbliche	0,00	0,00	0,00	0,00	0,00
c	verso banche e tesoriere	0,00	0,00	0,00	0,00	1.272.208,19
d	verso altri finanziatori	0,00	0,00	0,00	0,00	0,00
2	Debiti verso fornitori	260.675,64	444.001,70	450.700,97	472.586,43	371.179,31
3	Acconti	0,00	0,00	0,00	0,00	0,00
4	Debiti per trasferimenti e contributi	208.776,68	286.711,00	282.251,91	244.732,96	132.224,14
a	enti finanziati dal servizio sanitario nazionale	0,00	0,00	0,00	0,00	0,00
b	altre amministrazioni pubbliche	10.820,57	19.236,39	8.411,78	14.500,00	14.572,53
c	imprese controllate	0,00	0,00	0,00	0,00	0,00
d	imprese partecipate	0,00	0,00	0,00	0,00	0,00
e	altri soggetti	197.956,11	267.474,61	273.840,13	230.232,96	117.651,61
5	altri debiti	957.589,89	580.375,26	730.818,12	1.659.881,20	643.479,69
a	tributari	38.549,11	572,00	33.055,95	30.048,38	26.267,12
b	verso istituti di previdenza e sicurezza sociale	27.113,01	2.650,82	33.029,51	43.441,11	24.831,82

c	per attività svolta per c/terzi (2)	0,00	0,00	0,00	0,00	0,00
d	altri	891.927,77	577.152,44	664.732,66	1.586.391,71	592.380,75
	TOTALE DEBITI (D)	1.427.042,21	1.311.087,96	1.463.771,00	2.377.200,59	2.419.091,33
	E) RATEI E RISCONTI E CONTRIBUTI AGLI INVESTIMENTI					
I	Ratei passivi	0,00	0,00	0,00	0,00	106.233,35
II	Risconti passivi	0,00	0,00	0,00	0,00	862.065,10
1	Contributi agli investimenti	0,00	0,00	0,00	0,00	42.000,00
a	da amministrazioni pubbliche	0,00	0,00	0,00	0,00	42.000,00
b	da altri soggetti	0,00	0,00	0,00	0,00	0,00
2	Concessioni pluriennali	0,00	0,00	0,00	0,00	0,00
3	Altri risconti passivi	0,00	0,00	0,00	0,00	820.065,10
	TOTALE RATEI E RISCONTI (E)	0,00	0,00	0,00	0,00	968.298,45
	TOTALE DEL PASSIVO	3.188.815,47	2.583.620,58	3.310.435,39	3.624.114,58	3.554.334,15
	CONTI D'ORDINE					
	1) Impegni su esercizi futuri	66.700,10	605.592,61	1.715.172,47	718.330,02	1.071.654,27
	2) beni di terzi in uso	0,00	0,00	0,00	0,00	0,00
	3) beni dati in uso a terzi	0,00	0,00	0,00	0,00	0,00
	4) garanzie prestate a amministrazioni pubbliche	0,00	0,00	0,00	0,00	0,00
	5) garanzie prestate a imprese controllate	0,00	0,00	0,00	0,00	0,00
	6) garanzie prestate a imprese partecipate	0,00	0,00	0,00	0,00	0,00
	10) garanzie prestate a altre imprese	0,00	0,00	0,00	0,00	0,00
	TOTALE CONTI D'ORDINE	66.700,10	605.592,61	1.715.172,47	718.330,02	1.071.654,27

Stato Patrimoniale Passivo



3 – APPROFONDIMENTI

3.1 QUADRATURA SINTETICA FINALE DEI CREDITI CON I RESIDUI ATTIVI

Si sintetizza di seguito la quadratura sui saldi finali, detraendo le voci per cui non è prevista una corrispondenza dai residui attivi e dal saldo dei crediti presenti nello Stato Patrimoniale.

In particolare verranno sottratti, ove esistenti, i seguenti crediti che non trovano corrispondenza tra i residui:

- IVA a credito, comprensiva della posta in sospensione
- Crediti stralciati dal Conto di Bilancio
- Crediti da rateizzazioni delle entrate dei Titoli 1 e 3

Parimenti verranno sottratti, ove esistenti, i seguenti residui che non generano credito:

- Prelievi dai conti di tesoreria e dai depositi bancari
- Emissione di titoli obbligazionari
- Destinazione/reintegro di incassi vincolati
- Crediti anticipati da rateizzazioni di anni precedenti
- Crediti verso Amministrazioni per versamenti di fondo di dotazione ancora dovuti

CREDITI			
<i>Conto</i>	<i>Descrizione</i>	<i>Segno</i>	<i>Importo</i>
10302	Crediti	+	3.513.377,31
	Crediti CCPP	+	6.918,90
	Totale crediti	=	3.520.296,21

RESIDUI ATTIVI			
<i>Piano Finanziario</i>	<i>Descrizione</i>	<i>Segno</i>	<i>Importo</i>
	Totale residui attivi riportati	+	3.520.296,21
	Totale residui attivi	=	3.520.296,21

SQUADRATURA		0,00
--------------------	--	-------------

a) Vedi principio, paragrafo 3, in merito alla rateizzazione delle entrate dei Titoli 1 e 3

b) Accertati al Piano Finanziario E.4.02.01 i residui sono quindi presenti al Titolo 4 dell'entrata

3.2 QUADRATURA SINTETICA FINALE DEI DEBITI CON I RESIDUI PASSIVI

Si sintetizza di seguito la quadratura sui saldi finali, detraendo le voci per cui non è prevista una corrispondenza dai residui passivi e dal saldo dei debiti presenti nello Stato Patrimoniale.

In particolare verranno sottratti, ove esistenti, i seguenti debiti che non trovano corrispondenza tra i residui:

- Mutui e altri finanziamenti
- IVA a debito, comprensiva della posta in sospensione

Parimenti verranno sottratti, ove esistenti, i seguenti residui che non generano debito:

- Versamenti ai conti di tesoreria e ai depositi bancari
- Rimborso di mutui e altri finanziamenti
- Destinazione/utilizzo di incassi vincolati
- Impegnato non liquidato a fronte del Macroaggregato "202 - Investimenti fissi lordi e acquisto di terreni"

DEBITI			
<i>Conto</i>	<i>Descrizione</i>	<i>Segno</i>	<i>Importo</i>
204	Debiti	+	2.419.091,33
20401020101001	Debiti per anticipazioni	-	1.254.329,11
	Totale debiti	=	1.164.762,22

RESIDUI PASSIVI			
<i>Piano Finanziario</i>	<i>Descrizione</i>	<i>Segno</i>	<i>Importo</i>
	Totale residui passivi riportati	+	2.419.091,33
U.5.01.01.01.001	Chiusura Anticipazioni ricevute da istituto tesoriere/cassiere	-	1.254.329,11
	Totale residui passivi	=	1.164.762,22

SQUADRATURA		0,00
--------------------	--	-------------

3.3 VARIAZIONI ANNUALI AL PATRIMONIO NETTO

Come previsto dal principio applicato della contabilità economico-patrimoniale allegato al D.Lgs. 118/11, oltre alla naturale applicazione del risultato d'esercizio, ogni anno la quota dei permessi di costruire che – nei termini stabiliti dalla legge – non è destinata al finanziamento delle spese correnti, costituisce incremento delle riserve.

Conto	Descrizione	Variazioni in aumento	Variazioni in diminuzione	Saldo
20102040201001	Riserve indisponibili per beni demaniali e patrimoniali indisponibili e per i beni culturali	26.837,07	10.708,48	16.128,59
20102049901001	Altre riserve distintamente indicate n.a.c.	10.708,48	0,00	10.708,48
20105010101001	Risultati economici positivi/negativi portati a nuovo	0,00	21.000,59	-21.000,59
20106010101001	Riserve negative per beni indisponibili	0,00	5.836,48	-5.836,48
	TOTALE VARIAZIONI AL PATRIMONIO NETTO	37.545,55	37.545,55	0,00

3.4 CREDITI STRALCIATI

Il Consorzio non ha stralciato crediti a bilancio 2024.

3.5 GARANZIE PRESTATE DALL'ENTE A TERZI

Il Consorzio non ha prestato garanzie a terzi durante il 2024.

3.6 PROVENTI E ONERI STRAORDINARI

In conformità al Principio Contabile n. 3 dell'Organismo Italiano di Contabilità, si riporta di seguito la composizione della gestione straordinaria:

Conto	Descrizione	Variazioni in aumento	Variazioni in diminuzione	Saldo
PROVENTI STRAORDINARI				
40502020101001	Insussistenze del passivo	258.090,76	0,00	258.090,76
40502039999001	Altre sopravvenienze attive	18.532,01	0,00	18.532,01
	TOTALE PROVENTI STRAORDINARI	276.622,77	0,00	276.622,77
ONERI STRAORDINARI				
40501020101001	Insussistenze dell'attivo	46.617,86	0,00	46.617,86
	TOTALE ONERI STRAORDINARI	46.617,86	0,00	46.617,86

3.7 ANALISI DEL PATRIMONIO IMMOBILIARE

Descrizione	Valore Attuale	Fondo Ammortamento	Residuo da Ammortizzare
IMMOBILIZZAZIONI IMMATERIALI			
10201030701001 Acquisto software	21.613,60	11.963,48	9.650,12
10201990101001 Altre immobilizzazioni immateriali n.a.c.	85.285,54	85.285,54	0,00
TOTALE IMMOBILIZZAZIONI IMMATERIALI	106.899,14	97.249,02	9.650,12
IMMOBILIZZAZIONI MATERIALI			
10202020199999 Mezzi di trasporto ad uso civile, di sicurezza e ordine pubblico n.a.c.	55.000,00	55.000,00	0,00
10202020399001 Mobili e arredi n.a.c.	28.433,70	28.433,70	0,00
10202020499001 Impianti	1.947,08	45,02	1.902,06
10202020599999 Attrezzature n.a.c.	807,64	62,28	745,36
10202020701001 Server	6.473,50	2.792,73	3.680,77
10202020799999 Hardware n.a.c.	103.368,75	102.098,18	1.270,57
TOTALE IMMOBILIZZAZIONI MATERIALI	196.030,67	188.431,91	7.598,76
IMMOBILIZZAZIONI FINANZIARIE			
TOTALE IMMOBILIZZAZIONI FINANZIARIE	0,00	0,00	0,00
TOTALE PATRIMONIO IMMOBILIARE	302.929,81	285.680,93	17.248,88

CONCLUSIONE

Tenuto conto di tutto quanto esposto, rilevato e proposto si attesta la corrispondenza del Rendiconto alle Risultanze della Gestione e si esprime parere favorevole per l’approvazione del Rendiconto dell’Esercizio Finanziario 2024.

CISA 31 DI CARMAGNOLA, 24 marzo 2025

PRESIDENTE DEL CONSIGLIO DI
AMMINISTRAZIONE

MARIO MOSCHIETTO

IL RESPONSABILE DEL SERVIZIO
FINANZIARIO

MERLINO LAURA

CISA 31 DI CARMAGNOLA

RELAZIONE AL RENDICONTO DI GESTIONE ESERCIZIO 2024

PARTE SECONDA: DESCRIZIONE E ANALISI DEI SERVIZI EROGATI

Articolo 11 comma 6 D.Lgs. nr. 118 del 23 giugno 2011

INDICE

IL CONSORZIO, LA POPOLAZIONE E IL TERRITORIO.....	3
Chi siamo.....	3
Gli organi del Consorzio.....	3
L'accesso ai servizi.....	4
Il contesto di riferimento.....	5
La “Mission” e i valori.....	6
I portatori di interessi.....	7
I servizi esternalizzati.....	8
I sistemi informativi e l'e-government.....	10
LE POLITICHE.....	11
Disabili.....	11
Minori e Giovani.....	23
Anziani.....	33
Contrasto alla povertà ed inclusione sociale.....	42
Governance e servizi generali.....	49

Interventi svolti in ambito socio assistenziale

IL CONSORZIO, LA POPOLAZIONE E IL TERRITORIO

Chi siamo

Il C.I.S.A. 31 è un Ente strumentale dei comuni consorziati, per la gestione associata dei servizi socio assistenziali rivolti ai cittadini residenti sul territorio degli otto comuni:

COMUNE	Pop. al 31/12/2019	Pop. al 31/12/2020	Pop. al 31/12/2021	Pop. al 31/12/2022	Pop. al 31/12/2023	% Popolazione C.I.S.A. 31 al 31/12/2023
Carmagnola	28.485	28.399	28.313	28.234	28.086	54,54
Carignano	9.224	9.051	9.052	9.078	9.125	17,72
Castagnole P.te	2.195	2.165	2.179	2.194	2.197	4,27
Lombriasco	1.049	1.066	1.090	1.078	1.078	2,09
Osasio	912	929	936	929	919	1,78
Pancalieri	2.038	2.005	1.992	1.991	1.970	3,83
Piobesi T.se	3.880	3.823	3.818	3.803	3.757	7,30
Villastellone	4.613	4.504	4.472	4.436	4.362	8,47
TOTALE	52.396	51.942	51.852	51.743	51.494	100

La sua costituzione risale al 01.07.1998.

La sede è situata in Carmagnola – Via Avvocato Cavalli, n. 6.

Gli organi del Consorzio

L'Assemblea

E' l'organo che determina gli indirizzi politici, cioè gli indirizzi generali del Consorzio per il conseguimento dei compiti previsti dallo statuto.

E' costituita dai sindaci degli otto comuni consorziati o loro delegati.

Il Consiglio di Amministrazione

Determina gli indirizzi gestionali, ha funzioni di amministrazione e di controllo dell'attività dell'Ente. E' eletto dall'Assemblea e composto di 5 consiglieri, compreso il Presidente.

Il Presidente del Consorzio

Nominato dall'Assemblea è il Presidente di Amministrazione e legale rappresentante del C.I.S.A. 31.

Il Direttore Generale

Nominato in seguito a pubblico concorso, ha la responsabilità generale delle attività nella realizzazione degli indirizzi programmatici, nella gestione economico-finanziaria ed amministrativa dell'Ente.

Il Segretario

Nominato dall'Assemblea consortile, fornisce un supporto giuridico-amministrativo. Assolve alle funzioni di legalità dei procedimenti amministrativi, partecipa alle sedute dell'Assemblea Consortile e cura la predisposizione dei contratti dell'Ente.

L'accesso ai servizi

Sedi e Presidi del Consorzio

Sede legale ed amministrativa dell'Ente: Via Avv. Cavalli, 6 - Carmagnola

Sito internet: www.cisa31.it

Posta elettronica: cisa31@cisa31.it – protocollo@pec.cisa31.it

Orario ricevimento degli Uffici Amministrativi – anno 2024

Indirizzo
Via Avv. Cavalli, 6 – 1° P

Presidente e Direttore ricevono su appuntamento

Orari e luoghi di ricevimento – anno 2024

Città	Indirizzo
Carmagnola	Via Avv. Cavalli, 6
Carignano	Presso Comune Via Frichieri, 13
Villastellone	P.zza Libertà, 8
Piobesi T.se	C.so Italia, 3
Lombriasco	Presso Comune Via Ponte Cesare, 13
Osasio	Presso Centro Polifunzionale di Via Breme, 14
Castagnole P.te	Presso Comune Via Roma, 2
Pancalieri	Presso Comune P.zza Vittorio Emanuele, 3

Orario di ricevimento dell'Ufficio Relazioni con il Pubblico – anno 2024

Indirizzo
Carmagnola Via Avv. Cavalli, 6 – 1° P

Sportello Unico Socio Sanitario:

Indirizzo
Carmagnola Padiglione Boasso – P.T.
Carignano Via Cara de Canonica, 6

Orario di ricevimento Info Point ADI

Indirizzo
Carmagnola Via Avv. Cavalli, 6 – P.T.

Presidi C.I.S.A. 31

Indirizzo	Attività	Sede
Carmagnola	Centro Diurno Minori	Presso Scuola Media Statale Primo Levi Viale Garibaldi, 3
Carmagnola	Centro Diurno Disabili	Via Salvatore Quasimodo, 2
Carmagnola	Educativa Territoriale Minori	Via Lanzo, 5
Piobesi T.se	Educativa Territoriale Minori	Via XXV Aprile

Il contesto di riferimento

La popolazione del territorio, con riferimento alle diverse fasce di età (prescolare- scuola dell'obbligo-universitaria/ingresso nel mondo del lavoro - lavorativa e terza età) si caratterizza per una maggiore presenza di cittadini compresi nella fascia di età 25- 65 anni, pari al 54% della totalità dei cittadini, come si evince dalla tabella sottostante:

	Maschi	Femmine	Totale
0-5	1.101	1.087	2.188
6-17	3.086	2.932	6.018
18-24	1.929	1.770	3.699
25-65	13.796	13.796	27.592
66-80	4.005	4.394	8.399
Oltre 80	1.385	2.207	3.598
TOTALE	25.308	26.186	51.494

Popolazione al 31/12/2023 dati PiSta Piemonte STATistica e B.D.D.E.

I dati ISTAT relativi al territorio evidenziano, per quanto attiene lo stato civile al 31/12/2023, una popolazione prevalentemente coniugata (46,06%), benchè il dato risulti essere in lieve diminuzione (46,34% nel 2022), mentre un piccolo aumento si registra per la popolazione celibe o nubile, che nel 2023 risulta essere il 41,97% (41,76% nel 2022), il 7,57% della popolazione risulta vedova, il 4,37% divorziata e lo 0,03% unita civilmente.

Contrariamente al calo registrato negli anni 2020 ed il 2021, nel 2023, come era già accaduto anche per l'anno precedente, la popolazione straniera ha fatto registrare nuovamente un aumento (n. 4.538 nel 2022 e n. 4.550 nel 2023): il 58% risiede a Carmagnola, il 19% a Carignano, il 7% a Pancalieri e a Villastellone, il 3% a Castagnole Piemonte e Piobesi Torinese e il 2% a Lombriasco. L'1% della popolazione straniera risulta essere residente presso il Comune di Osasio; benchè non sia una percentuale significativa di popolazione straniera residente, il dato risulta essere in lieve aumento rispetto agli anni passati.

La “Mission” e i valori

L'attività di analisi dei bisogni, dei servizi esistenti determina la missione, i valori e le principali finalità strategiche perseguite dal Consorzio che vengono dettagliate nella tabella sottostante, suddivisa per programmi, coincidenti con i programmi del bilancio di previsione e del rendiconto.

Programma RPP	Mission del programma
Disabili	Il Consorzio CISA 31 intende promuovere una politica a favore dei disabili basata sui seguenti obiettivi di fondo: <ul style="list-style-type: none"> - valorizzare le risorse del territorio, della famiglia, del cittadino come persona; - garantire continuità nella presa in carico e costruzione della rete dei servizi integrata operatori/cittadinanza; - costruire e rafforzare una rete integrata tra operatori dei vari servizi; - promuovere le diverse forme di inserimento lavorativo di persone disabili;
Minori	Il Consorzio CISA 31 intende promuovere una politica per i minori, i giovani e i loro nuclei familiari basata sui seguenti obiettivi: <ul style="list-style-type: none"> - valorizzare le risorse del territorio, della famiglia e del cittadino come persona; - costruire una rete di servizi integrata tra operatori e cittadinanza; - prevenire e promuovere l'integrazione di minori e famiglie provenienti da situazioni socio culturali ed economiche differenti; - offrire spazi e strutture quali occasioni di confronto tra persone non per forza in condizioni di disagio ed interventi di aggregazione.
Anziani	Il Consorzio CISA 31 intende promuovere una politica a favore degli anziani, basata sui seguenti obiettivi di fondo: <ul style="list-style-type: none"> - attivare strategie di integrazione sociale che consentano agli anziani di conservare e valorizzare il loro ruolo sociale, dando continuità al coordinamento case di riposo e scuole - valorizzare le risorse del territorio, della famiglia, del cittadino come persona mediante: ospitalità diurna di anziani affetti da sindrome demenziale presso struttura autorizzata, mediante progettazioni nell'ambito della lungo assistenza ed erogazione assegni di cura - garantire la continuità della presa in carico mediante dimissioni protette e ricoveri di sollievo; - garantire servizi di qualità per la residenzialità nel territorio di appartenenza; - consolidare la rete integrata dei servizi a favore della popolazione anziana
Povertà	Il Consorzio CISA 31 intende promuovere una politica per gli adulti in condizioni di disagio e i nuclei familiari con minori in carico, mediante: <ul style="list-style-type: none"> - l'individuazione delle criticità espresse dal territorio per prevenire le emergenze socio-economiche; - l'attivazione di interventi a sostegno di bisogni improvvisi e temporanei legati all'emergenza abitativa; - il reperimento di risorse abitative facilitate - la sensibilizzazione e l'incentivazione del territorio, finalizzate all'attivazione di inserimenti nel mercato del lavoro per favorire l'occupazione.
Governance e servizi generali	Il presente programma esplicita le strategie mirate al funzionamento generale del Consorzio e al governo del sistema integrato dei servizi e degli interventi sociali. Ad esso fanno riferimento le scelte inerenti l'assetto istituzionale e il coordinamento del sistema integrato dei servizi sul territorio, l'assetto organizzativo, l'assetto tecnico – patrimoniale, la gestione economico-finanziaria, i sistemi informativi e tutti i servizi generali volti al funzionamento delle strutture del Consorzio.

I portatori di interessi

La finalità del rendiconto di gestione di un Ente locale è quella di esplicitare la propria attività nei confronti della società o delle parti interessate al suo operato, consentendo la verifica concreta del raggiungimento degli obiettivi e della realizzazione dei programmi a tutti i cittadini ed ai diversi interlocutori presenti sul territorio. In questo processo risulta necessario individuare le categorie di interlocutori con i quali confrontarsi, definiti metodologicamente “portatori di interesse”.

In quest’ottica vengono riportati a seguire i “portatori di interesse” che sono stati identificati sul territorio del C.I.S.A. 31.

AREA	Portatori di interesse
Minori e Giovani	Comuni A.S.L.TO5 Scuole Cooperative Sociali Volontariato / Associazioni Parrocchie Altro
Disabilità	Comuni A.S.L.TO5 Scuole Cooperative Sociali Enti privati Volontariato / Associazioni Parrocchie
Contrasto alla povertà ed inclusione sociale	Comuni A.S.L.TO5 Scuole Organizzazioni Sindacali Cooperative sociali Enti di formazione professionale Volontariato/Associazioni Parrocchie
Anziani	Comuni A.S.L.TO5 INPS Strutture residenziali Organizzazioni Sindacali Cooperative sociali Volontariato / Associazioni Parrocchie

I servizi esternalizzati

Servizi esternalizzati e forme di controllo

Nella tabella sottostante sono riportate le caratteristiche essenziali dei servizi esternalizzati dal C.I.S.A. 31.

Ricorso ad incarichi esterni e convenzioni con enti pubblici

- Alma S.p.A. – Affidamento servizio di elaborazione paghe e contributi del C.I.S.A. 31
- Previforma S.r.l. – Affidamento supporto ufficio personale del C.I.S.A.31
- Dasein s.r.l. – Affidamento supporto alla Delegazione Trattante di Parte pubblica del CISA31
- AON S.p.A. – Affidamento servizio di consulenza e brokeraggio assicurativo per il C.I.S.A.31

Programma	Servizio (PEG)	Soggetti gestori	Valore economico	Forme di controllo
Anziani	*Assistenza domiciliare	Cooperativa Animazione Valdocco	Impegnato dell'anno (da rendiconto)	Appalto pubblico - con forme periodiche di monitoraggio previste dal capitolato.
	Telesoccorso	Centro 24 ore	Impegnato dell'anno (da rendiconto)	Appalto pubblico - con forme periodiche di monitoraggio previste dal capitolato.
Disabili	*Assistenza domiciliare	Cooperativa Animazione Valdocco	Impegnato dell'anno (da rendiconto)	Appalto pubblico - con forme periodiche di monitoraggio previste dal capitolato.
	Telesoccorso	Centro 24 ore	Impegnato dell'anno (da rendiconto)	Appalto pubblico - con forme periodiche di monitoraggio previste dal capitolato.
	Educativa territoriale, centro diurno disabili	Cooperativa Solidarietà 6	Impegnato dell'anno (da rendiconto)	Appalto pubblico - con forme periodiche di monitoraggio previste dal capitolato.
	Integrazione scolastica	Cooperativa Il Margine	Impegnato dell'anno (da rendiconto)	Appalto pubblico - con forme periodiche di monitoraggio previste dal capitolato.
Minori e Giovani –	*Assistenza domiciliare	Cooperativa Animazione Valdocco	Impegnato dell'anno (da rendiconto)	Appalto pubblico - con forme periodiche di monitoraggio previste dal capitolato.
	Educativa territoriale, centro diurno minori	Cooperative Oltre la Siepe & E.T.	Impegnato dell'anno (da rendiconto)	Appalto pubblico - con forme periodiche di monitoraggio previste dal capitolato.
	Servizi Educativi per l'Infanzia (Dopos)	Cooperativa Solidarietà Cinque	Impegnato dell'anno (da rendiconto)	Appalto pubblico – con forme periodiche di monitoraggio previste dal capitolato
Contrasto alla povertà ed inclusione sociale	Gestione Servizi Sociali Territoriali consortili	Cooperativa Quadrifoglio	Impegnato dell'anno (da rendiconto)	Appalto pubblico – con forme periodiche di monitoraggio previste dal capitolato

	Mediazione culturale	Cooperativa Atypica	Impegnato dell'anno (da rendiconto)	Appalto pubblico – con forme periodiche di monitoraggio previste dal capitolato
	PrInS – Pronto Intervento Sociale (fino al 21/08/2024)	Cooperativa Quadrifoglio	Impegnato dell'anno	Appalto pubblico – con forme periodiche di monitoraggio previste dal capitolato

* Il contratto di appalto è in capo all'A.S.L. TO5.

Dati abitanti e quote consortili anno 2024

Le quote pro capite di pertinenza dei comuni nell'anno 2024, risultano le seguenti:

	Carignano	Carmagnola	Castagnole Piemonte	Lombriasco	Osasio	Pancalieri	Piobesi Torinese	Villastellone
Totale abitanti	9076	28182	2192	1077	931	1991	3804	4434
Quota pro-capite	29,00	30,50	27,00	27,00	27,00	27,00	29,00	29,00
Quota complessiva	€ 263.204,00	€ 859.551,00	€ 59.184,00	€ 29.079,00	€ 25.137,00	€ 53.757,00	€ 110.316,00	€ 128.586,00

I sistemi informativi e l'e-government

Dalla sua costituzione ad oggi il Consorzio ha avviato un percorso di informatizzazione che ha investito tutte le aree dei servizi. Il raggiungimento di tale obiettivo si evidenzia nella tabella a seguire:

Aree dei servizi di base ed integrativi	Procedura ICARO	Utilizzo dell'applicativo relativo alla gestione degli interventi sociali erogati dal C.I.S.A.31.
Area inserimenti lavorativi disabili	Procedura ICARO	Utilizzo dell'applicativo relativo alla gestione degli interventi educativi erogati dal C.I.S.A.31.
Area educativa minori	Procedura ICARO	Utilizzo dell'applicativo relativo alla gestione degli interventi educativi erogati dal C.I.S.A.31.
Area amministrativa	Gestione protocollo informatico	Viene garantita la procedura di scannerizzazione dei documenti, in collegamento con l'applicativo per il protocollo informatico ed il flusso documentale.
Area Amministrativa	Gestione documentale	I sistemi informatici sono stati adeguati alle regole di cui al D.P.C.M. 3 dicembre 2013 per la produzione e conservazione del registro giornaliero di protocollo e delle fatture elettroniche.
Area amministrativa	Sito Web	Si è proceduto al costante aggiornamento del sito web relativo all'organizzazione del C.I.S.A. 31 ed ai servizi erogati, secondo i dettami della nuova legge in tema di "amministrazione trasparente". Il nuovo sito creato dalla ditta E-Public S.r.l. rispetta le disposizioni legislative e al tempo stesso presenta una maschera di immediata e facile consultazione/navigazione.
Area amministrativa	Albo pretorio informatico	Si è consolidata l'operatività della gestione dell'albo pretorio informatico.
Area amministrativa	Gestione contratti	Con tale applicativo viene garantita la corretta gestione dei contratti di appalto dell'Ente, dalla loro predisposizione fino alla creazione del plico UNIMOD e al versamento delle imposte dovute.

Disabili

MISSIONE

- Valorizzare le risorse del territorio, della famiglia, del cittadino come persona;
- Garantire continuità nella presa in carico e consolidamento della rete dei servizi integrata operatori/cittadinanza;
- Costruire e rafforzare una rete integrata tra operatori dei vari servizi;
- Promuovere le diverse forme di inserimento lavorativo di persone disabili.

PORTATORI DI INTERESSI

I portatori di interessi del programma “Disabili” sono individuati nella sottostante tabella:

<p>Città Metropolitana di Torino Centro per l’Impiego Comuni: Comuni consortili Informahandicap del Comune di Carmagnola A.S.L.TO5 Servizio di Psicologia, Servizio di Salute Mentale, Commissione UMVD, Struttura Complessa di Medicina Legale, Servizio di Riabilitazione, Servizio di NeuroPsichiatria Infantile C.I.S.A. 31: Servizio Sociale Professionale Scuole: Scuola Materna Girotondo – Moncalieri Scuola Materna Novaresio – Carmagnola Scuola dell’infanzia paritaria Maria Lidia Avalor – Carmagnola Scuola primaria paritaria S. Anna Opera Barolo – Moncalieri Istituti Comprensivi I – II – III di Carmagnola, Istituto Comprensivo di Carignano Istituto Comprensivo di Candiolo Istituto Comprensivo di Nichelino Istituto Comprensivo di Moretta Liceo e Istituto Alberghiero di Carignano I.I.S.S.: sezione Istituto Roccati e sezione Scuola di Agraria di Carmagnola</p> <p>Cooperative Sociali: “Solidarietà Sei” di Carmagnola “Solidarietà Quattro” di Carmagnola “Solidarietà Cinque” di Carmagnola Cooperativa Animazione Valdocco di Torino “Il Quadrifoglio” di Pinerolo “Il Margine” di Torino “Orso” di Carmagnola</p>	<p>Enti privati: Opera Pia Cavalli di Carmagnola Enti di formazione professionale: ENAIP di Moncalieri Volontariato / Associazioni: Ass. Fam. e Volontari Handicap di Carmagnola Ass. Alpini di Carmagnola Ass. di Volontariato IPAIP di Piobesi Ass. di Volontariato di Lombriasco Croce Rossa Italiana di Carmagnola AUSER di Carmagnola AUSER di Carignano Parrocchia: Parrocchie afferenti al Consorzio</p>
---	--

Il programma Disabili è suddiviso in 5 diversi progetti riportati nella tabella seguente accanto ai quali risulta il riferimento ai servizi erogati dal Consorzio:

PROGETTI	SERVIZI EROGATI
Sostegno alla Domiciliarità Disabili	- Affidamenti familiari disabili –assistenza domiciliare disabili - Progetti di “Vita Indipendente”
Interventi Educativi Per Disabili	- Educativa territoriale disabili - Interventi per disabili sensoriali - Centro diurno disabili
Residenzialità disabili	- Inserimenti residenziali disabili - Inserimenti residenziali ex OO.PP
Inserimenti lavorativi Disabili	- Supporto all’inserimento lavorativo disabili
Integrazione scolastica disabili	- Assistenza per l’autonomia e la comunicazione personale degli alunni disabili

OBIETTIVI E FINALITÀ PERSEGUITE

Le linee di indirizzo per l’anno 2024 erano riferite agli ambiti strategici, ovvero ai “Progetti” nei quali si articola il PEG dell’Ente; per ognuno di questi ultimi si dà conto delle attività e gli interventi realizzati e le criticità rilevate.

Sostegno alla Domiciliarità Disabili:

- Affidamenti familiari disabili
- Assistenza domiciliare disabili
- Progetti di “Vita indipendente”
- Progetti finanziati con fondi dedicati

Linee indirizzo

Per quanto concerne la domiciliarità è necessario dare continuità agli interventi a sostegno dei diversamente abili, strutturando l’offerta dei servizi che, tenendo conto delle risorse presenti ed attivabili, ne ha consentito l’uso ottimale. Per fare ciò è indispensabile integrare l’offerta dei servizi con le risorse della famiglia, del volontariato e del territorio così come definito nel Piano per la non autosufficienza 2022-24 emanato dal Ministero delle Politiche sociali e del lavoro.

Tali interventi dovranno privilegiare la dimensione territoriale, mediante progettazioni individuali integrate con l’A.S.L.TO5, volte a sostenere la persona e il proprio nucleo familiare nella quotidianità, con azioni mirate alla cura della persona, al mantenimento delle relazioni sociali, al supporto nella fruizione dei servizi sociali e sanitari e definito all’interno di un budget di salute.

Il servizio di assistenza domiciliare sarà erogato individuando per ogni disabile la soluzione più idonea nella gestione degli interventi a sostegno della domiciliarità, prevedendo anche, se autorizzato dalla commissione UMVD, l’introduzione dell’assistente familiare.

La compartecipazione degli utenti al costo delle prestazioni è determinata, ad oggi, con le modalità individuate dall'Assemblea consortile con deliberazione n. 29 del 28.11.2012.

Attività realizzate

Nel corso del 2024 si è data continuità ai servizi di assistenza domiciliare (con personale OSS ed assistenti familiari della Cooperativa Valdocco, gestore dell'appalto) e di affidamento diurno, individuati quali progetti adeguati per un maggiore soddisfacimento dei bisogni degli utenti che ne avevano fatto richiesta, valutati dalla commissione U.M.V.D. (Unità multidisciplinare di valutazione della disabilità), in integrazione con il personale dell'A.S.L. TO5 di Carmagnola.

Parte di detti interventi è stata possibile mediante i fondi ex D.G.R. 56-13332/2010 del Fondo per la Non Autosufficienza assegnati al Consorzio dal Ministero per il tramite della Regione Piemonte.

E' continuata l'applicazione delle linee di indirizzo della deliberazione dell'Assemblea Consortile n. 10/2012 che, modificando la precedente n.6/2010, aveva previsto per tutti gli utenti una compartecipazione minima al costo del servizio di assistenza domiciliare pari a € 2,00 orari.

Ad inizio del 2024 erano attivi 10 progetti di "Vita Indipendente" valutati in sede di commissione U.M.V.D. e finanziati con le risorse derivanti dal fondo regionale per la disabilità e dal finanziamento ministeriale destinato ai Progetti di Vita indipendente nell'ambito del Fondo Non Autosufficienze.

Tutti i progetti prevedono l'assunzione di un assistente personale per l'autonomia da parte degli interessati, il cui costo viene mensilmente rimborsato con le risorse messe a disposizione di finanziamenti

Due dei progetti sono giunti a conclusione in corso d'anno. A fine 2024 erano pertanto 8 i progetti in essere.

E' stato attivato nel 2024 un progetto sull'Autismo con fondi regionali chiamato "Verde Chiaro" che prevede la partecipazione dei ragazzi con diagnosi di Autismo a dei laboratori di manualità gestiti da personale educativo. Il progetto prevede inoltre un percorso formativo aperto alle famiglie dei ragazzi e all'intera cittadinanza.

Interventi Educativi per Disabili:

- Educativa territoriale disabili
- Interventi per disabili sensoriali
- Centro diurno disabili

Linee indirizzo

In tema di interventi educativi per i disabili si dovranno garantire il mantenimento e la realizzazione dei servizi educativi rivolti agli stessi, prevedendo il supporto differenziato ai nuclei familiari.

Tali interventi dovranno privilegiare la dimensione territoriale ed il mantenimento nel proprio contesto di vita, mediante progettazioni individuali integrate con l'A.S.L.TO5 e la realizzazione di attività che tengano conto da un lato dei bisogni dei disabili e dall'altro delle risorse presenti sul territorio.

Attività realizzate

Sono proseguiti nell'anno 2024 gli interventi di educativa territoriale, gli interventi a favore di disabili sensoriali, le attività finalizzate al raggiungimento degli obiettivi dei PEI ed a supporto dell'apprendimento scolastico, l'attività del Centro diurno Disabili.

Nell'anno 2024 sono stati attivati nuovi interventi di educativa e nuovi inserimenti di disabili presso il Centro diurno, a seguito di valutazione U.M.V.D., nel rispetto del budget assegnato.

Interventi educativi realizzati dal C.I.S.A.31:

Educativa Territoriale Disabili

L'Educativa Territoriale del C.I.S.A. 31 è un Progetto Educativo che si svolge attraverso azioni individuali e di gruppo, finalizzato ad offrire spazi di svago, di socializzazione e momenti di sollievo per la famiglia.

L'attività si svolge con la presenza costante dell'Educatore che si occupa di accogliere, sostenere e mediare i rapporti con il gruppo.

La Cooperativa Solidarietà Sei, a cui è stato affidato il servizio a seguito di pensionamento dell'Educatrice del C.I.S.A. 31, in continuità con l'operato dell'Ente ha portato avanti l'organizzazione precedente, prevendendo incontri in piccoli gruppi o individuali.

Residenzialità disabili:

- Inserimenti residenziali disabili
- Inserimenti residenziali ex OO.PP

Linee indirizzo

In questo campo l'obiettivo prioritario è garantire l'inserimento dei disabili in strutture residenziali che rispondano ai bisogni di natura sanitaria e sociale, privilegiando il mantenimento di significativi rapporti relazionali con l'utente e la famiglia.

Si rende necessario promuovere sinergie con istituzioni, cooperative e associazioni, finalizzate a favorire risposte di residenzialità nel contesto territoriale coincidente con l'ambito del Consorzio, per l'individuazione di soluzioni più idonee.

Attività realizzate

Nell'anno 2024 il C.I.S.A. 31 è intervenuto, in riferimento all'integrazione della retta di parte alberghiera per l'inserimento in struttura, a favore di n. 41 soggetti disabili inseriti in n. 26 strutture residenziali gestite da 19 persone giuridiche, con una spesa complessiva pari ad € 443.772,45. A seguito di valutazione U.M.V.D. si è dato corso ad un nuovo inserimento in comunità. Nel secondo semestre 2024 è stato autorizzato l'intervento di integrazione della retta a favore di un utente disabile che precedentemente non beneficiava di tale intervento a carico del Consorzio.

Nell'anno è stata garantita l'integrazione della retta alberghiera (rimborsata dalla Regione Piemonte) ai soggetti di provenienza psichiatrica (ex OO.PP.).

Le integrazioni rette per i disabili inseriti nelle strutture residenziali vengono determinate in ottemperanza al regolamento modificato dall'Assemblea consortile con provvedimento n. 9 del 29.02.2012 e secondo quanto disposto con la deliberazione del Consiglio di Amministrazione n. 10 del 05.02.2019 che innalzava la quota in disponibilità dell'ospite a € 150,00 mensili.

Il Servizio Sociale ha mantenuto contatti telefonici con le strutture ove sono inserite le persone disabili in carico al C.I.S.A.31, recandosi, laddove necessario, di persona.

Criticità

Permane la criticità più volte rilevata in questi ultimi anni circa la mancanza di strutture residenziali sul territorio, che comporta l'allontanamento delle persone disabili dal proprio territorio e di conseguenza anche dalla propria rete amicale, rendendo complesso in alcuni casi, per le famiglie composte da genitori anziani, mantenere contatti frequenti con i figli inseriti in struttura. Questa problematica è stata in parte risolta con l'apertura della struttura "Casa Roberta" (residenziale per n. 20 disabili) sul territorio del Comune di Carmagnola.

Inserimenti lavorativi Disabili:

- Supporto all'inserimento lavorativo disabili

Linee indirizzo

Finalità prioritaria del C.I.S.A.31 è favorire l'integrazione sociale dei soggetti diversamente abili mediante la promozione di attività che favoriscano lo sviluppo delle capacità relazionali in contesti lavorativi, anche per coloro che non sono in possesso di abilità lavorative, attivando progetti educativi socializzanti.

La D.G.R. 3 giugno 2013, n.74-5911 *“provvedimento di attuazione dei tirocini formativi e di orientamento, tirocini di inserimento/reinserimento e tirocini estivi. Attestazione delle attività svolte e delle competenze acquisite dai tirocinanti”*, all'art.7 prevede che: “la Regione potrà definire misure di agevolazione o sostegno, nonché prevedere, al solo fine di garantire l'inclusione, eventuali circostanziate deroghe in materia di corresponsione e di ammontar dell'indennità”.

Nel corso dell'anno è proseguito il servizio dei PASS, servizio di inclusione sociale dei soggetti che non hanno capacità lavorativa, valorizzando le esperienze che fino ad oggi i consorzi avevano realizzato, con l'obiettivo prioritario di favorire l'integrazione e la socializzazione. L'INAIL ha riconosciuto la classe di rischio più idonea relativamente al riconoscimento di tali inserimenti e della classe di rischio che in altri territori è stata riconosciuta.

Occorre dare continuità nell'opera di promozione degli inserimenti lavorativi, in collaborazione con il Centro per l'Impiego con cui era stato siglato l'Atto di Intesa tra l'Agenzia Piemonte Lavoro (A.P.L.) e gli Enti Gestori (EE.GG.) al fine di attuare, in collaborazione, azioni idonee in favore dei soggetti disabili.

Si sono ricercate tutte le possibilità di attivazione di percorsi formativi (es. corsi FAL) che consentano ai disabili di sperimentarsi nel mondo del lavoro attraverso l'acquisizione di conoscenze e competenze.

Attività realizzate

P.A.S.S.

Il servizio P.A.S.S. (Percorsi di Attivazione Sociale e Sostenibile) è in carico alla Cooperativa Solidarietà Sei a seguito del pensionamento dell'educatrice del CISA 31 avvenuto a fine 2021. I P.A.S.S. sono seguiti da un'equipe formata da 4 educatrici, coadiuvati da una referente. Tutte le figure professionali già lavorano nel servizio ETH (Educativa Territoriale Handicap) in appalto alla Solidarietà Sei.

Durante l'anno sono stati effettuati incontri di monitoraggio con le Assistenti Sociali, insieme alla referente della Cooperativa, per verificare l'andamento progettuale. Al contempo gli educatori hanno mantenuto un contatto costante con le risorse dei PASS, con i beneficiari e i loro familiari.

A fine anno si registrano 19 casi P.A.S.S. attivi, con percorsi ben avviati e consolidati. La referente del servizio ha progressivamente aggiornato la P.O. e le Assistenti Sociali che hanno in carico i casi che usufruiscono di questo servizio.

Interventi a supporto dell'inserimento lavorativo dei disabili realizzati con personale interno al C.I.S.A.31:

L. 68/99

In seguito all'acquisizione del verbale di invalidità, per l'avviamento al lavoro previsto dalla Legge n.68/99 è necessario effettuare un'ulteriore visita medica specifica (diagnosi

funzionale) che individua la capacità globale per il collocamento lavorativo della persona disabile. Tale visita è svolta presso la sede della Medicina Legale dell'A.S.L. di appartenenza nella quale sono presenti medici esperti ed operatori sociali.

Dopo il pensionamento dell'educatrice che partecipava alle sedute della Commissione L. 68/99, è stato chiesto al dipendente del C.I.S.A.31 che l'avrebbe sostituita di presenziare anche alle valutazioni dei richiedenti i riconoscimenti L. 104/92 (Legge quadro per l'assistenza, l'integrazione sociale e i diritti delle persone handicappate).

Orientamento

Nel 2024 la referente della Cooperativa sociale Solidarietà Sei ha collaborato con le scuole del territorio al fine di organizzare incontri conoscitivi con le persone in uscita dai percorsi scolastici e i loro familiari. Obiettivo degli incontri è di presentare loro le possibilità offerte dal territorio in termini di percorsi formativi (FAL e FIS) e dei servizi socio educativi e socio assistenziali post percorsi scolastici. L'educatrice, già referente per conto della Cooperativa del servizio di Assistenza Scolastica Specialistica per studenti non residenti nel territorio del C.I.S.A. 31 presso gli Istituti Baldessano Roccati di Carmagnola e Bobbio di Carignano, ha contatti costanti e quotidiani con i docenti e i referenti del sostegno al fine di monitorare l'andamento dei percorsi formativi intrapresi dai soggetti in carico. Ciclicamente partecipa ad attività di aggiornamento con il Centro per l'Impiego e le principali agenzie formative per verificare i percorsi in avvio e gli eventuali potenziali beneficiari.

SIL

Il Servizio Inserimento Lavorativo Disabili, anch'esso affidato alla Cooperativa sociale Solidarietà Sei, ha previsto la conoscenza dei casi in carico da parte degli educatori alla presenza delle Assistenti Sociali Referenti.

Mensilmente sono stati effettuati di matching presso il Centro per l'impiego con la presenza dall'educatrice della Cooperativa a supporto del personale del Cpl.

Inoltre si sono avviate collaborazioni con ENGIM sedi di Carmagnola e Sommariva del Bosco per ipotizzare gruppi di beneficiari per i percorsi FAL e FIS.

Criticità

Le uniche criticità riscontrate sono legate alla necessità di rafforzare e consolidare reti territoriali che possano permettere, a chi usufruisce dei percorsi formativi FAL e FIS, di avere una ricaduta in termini reali e fattivi per quanto riguarda gli inserimenti nel mondo del lavoro e del collocamento mirato. Ad oggi ci pare di percepire che si stia lavorando per colmare lo scollamento fra le agenzie formative e le realtà aziendali; riteniamo quindi necessario continuare nel lavorare sulla costruzione di alleanze, di percorsi culturali e di conoscenza rispetto all'inserimento lavorativo di persone disabili e/o fragili.

Integrazione scolastica disabili:

- Assistenza per l'autonomia e la comunicazione personale degli alunni disabili

Linee indirizzo

La finalità del C.I.S.A.31, in questo progetto è quella di assicurare la continuità dell'offerta del servizio di assistenza per l'autonomia e la comunicazione personale degli alunni. Tale servizio, come previsto dalla L.R. n. 28 del 28.12.2007, è di titolarità dei Comuni consorziati che, in collaborazione con le istituzioni scolastiche e l'A.S.L. TO5, devono puntare ad una crescente integrazione sociale del minore disabile.

Il servizio è attuato stimolando la massima collaborazione con le scuole del territorio, chiamate a garantire il sostegno scolastico di propria competenza, mediante gli insegnanti di

sostegno, al fine di definire progetti individuali coerenti con le risorse economiche messe a disposizione dai comuni.

Il servizio dovrà essere erogato in ottemperanza delle linee di indirizzo fornite dai comuni, in collaborazione con l'Area Istruzione e Formazione Professionale – Servizio Istruzione e Orientamento della Città Metropolitana di Torino.

Attività realizzate

Nel mese di aprile sono pervenute dalle scuole del territorio le richieste per gli alunni in carico e per i nuovi inserimenti che sono state oggetto di analisi della apposita Commissione Tecnica Multidisciplinare (composta da operatori scolastici, del Consorzio, dell'A.S.L. TO5, dei Comuni e da un funzionario della Città Metropolitana di Torino) che ha proceduto alla definizione dei singoli progetti individuali. Successivamente l'area amministrativa del Consorzio ha inoltrato ai singoli comuni, per competenza, i piani economici con richiesta di approvazione.

Ad avvenuta risposta da parte dei Comuni, si è proceduto alla trasmissione dei piani alla cooperativa aggiudicataria di tale servizio, che li ha attivati all'avvio dell'anno scolastico 2024/2025.

Progetto “Dopo di noi”

Il C.I.S.A.31 è sempre coinvolto nel progetto “Dopo di noi” che riguarda le persone con disabilità prive di sostegno familiare per le quali si interviene come di seguito elencato:

- Interventi di supporto alla domiciliarità
- Accoglienza residenziale
- Alloggi in autonomia
- Programmi di accrescimento della consapevolezza, di abilitazione e di sviluppo delle competenze per la gestione della vita quotidiana e per il raggiungimento del maggior livello di autonomia possibile, in tale contesto, tirocini finalizzati all'inclusione sociale, all'autonomia delle persone ed alla riabilitazione.

Spese specifiche 2022 - 2024 (ripartizione per servizi erogati)

	2022	2023	2024
Inserimenti lavorativi disabili			
Supporto all'inserimento lavorativo disabili	€ 14.804,00	€ 14.276,00	€ 15.276,00
Totale	€ 14.804,00	€ 14.276,00	€ 15.276,00
Integrazione scolastica disabili			
Assistenza per l'autonomia e la comunicazione personale degli alunni	€ 696.736,03	€ 623.843,45	€ 629.121,72
Totale	€ 696.736,03	€ 623.843,45	€ 629.121,72
Interventi educativi per disabili			
Educativa territoriale disabili	€ 118.389,66	€ 191.217,26	€ 186.686,73
Interventi per disabili sensoriali	€ 95.665,51	€ 88.659,78	€ 77.244,74
Centri diurni disabili	€ 201.896,26	€ 271.707,11	€ 245.249,97
Totale	€ 415.951,43	€ 551.584,15	€ 509.181,44
Sostegno alla domiciliarità disabili			
Affidamenti familiari disabili	€ 30.493,76	€ 30.531,90	€ 23.499,96
Progetti "Vita indipendente"	€ 111.213,93	€ 200.811,14	€ 110.142,24
Totale	€ 141.707,69	€ 231.343,04	€ 133.642,20
Residenzialità disabili			
Inserimenti residenziali disabili	€ 393.967,34	€ 447.881,37	€ 443.772,45
Inserimenti residenziali ex OOPP	€ 10.283,36	€ 9.940,26	€ 9.731,50
Totale	€ 404.250,70	€ 457.821,63	€ 453.503,95
Totale complessivo	€ 1.673.449,85	€ 1.878.868,27	€ 1.740.725,31

Spese specifiche 2024 (Ripartizione per Comuni)

	Carmagnola	Carignano	Castagnole Piemonte	Lombriasco	Osasio	Pancalieri	Piobesi Torinese	Villastellone	Totale
Inserimenti lavorativi disabili									
Supporto all'inserimento lavorativo disabili	9.648,00	1.608,00	0,00	0,00	0,00	0,00	1.608,00	2.412,00	15.276,00
Totale	9.648,00	1.608,00	0,00	0,00	0,00	0,00	1.608,00	2.412,00	15.276,00
Integrazione scolastica disabili									
Assistenza per l'autonomia e la comunicazione personale degli alunni	362.954,84	116.952,11	44.361,15	16.131,33	8.065,66	12.098,49	36.295,48	32.262,65	629.121,72
Totale	362.954,84	116.952,11	44.361,15	16.131,33	8.065,66	12.098,49	36.295,48	32.262,65	629.121,72
Interventi educativi per disabili									
Educativa territoriale disabili	92.487,00	39.392,61	13.701,78	8.563,61	0,00	5.138,17	17.127,22	10.276,33	186.686,73
Interventi per disabili sensoriali	35.651,42	11.883,81	5.941,90	0,00	0,00	5.941,90	5.941,90	11.883,81	77.244,74
Centri diurni disabili	148.636,35	29.727,27	0,00	7.431,82	22.295,45	0,00	22.295,45	14.863,63	245.249,97
Totale	276.774,77	81.003,69	19.643,68	15.995,43	22.295,45	11.080,07	45.364,58	37.023,77	509.181,44
Sostegno alla domiciliarità disabili									
Affidamenti familiari disabili	9.096,76	7.580,63	2.274,19	758,06	758,06	0,00	1.516,13	1.516,13	23.499,96
Progetti "Vita indipendente"	55.071,12	22.028,45	11.014,22	0,00	0,00	11.014,22	11.014,22	0,00	110.142,24
Totale	64.167,88	29.609,08	13.288,41	758,06	758,06	11.014,22	12.530,35	1.516,13	133.642,20
Residenzialità disabili									
Inserimenti residenziali disabili	248.945,52	54.118,59	64.942,31	10.823,72	0,00	0,00	21.647,44	43.294,87	443.772,45
Inserimenti residenziali ex OOPP	4.865,75	4.865,75	0,00	0,00	0,00	0,00	0,00	0,00	9.731,50
Totale	253.811,27	58.984,34	64.942,31	10.823,72	0,00	0,00	21.647,44	43.294,87	453.503,95
Totale complessivo	967.356,76	288.157,22	142.235,55	43.708,54	31.119,18	34.192,79	117.445,85	116.509,43	1.740.725,31

	Carmagnola	Carignano	Castagnole Piemonte	Lombriasco	Osasio	Pancalieri	Piobesi Torinese	Villastellone	Totale
Integrazione scolastica disabili	€ 362.954,84	€ 116.952,11	€ 44.361,15	€ 16.131,33	€ 8.065,66	€ 12.098,49	€ 36.295,48	€ 32.262,65	€ 629.121,72

Centri diurni disabili: sono inclusi in questo servizio anche i costi relativi alla frequenza presso centri diurni disabili esterni al territorio consortile.

Risultati conseguiti

Utenti seguiti 2022 – 2024 – (ripartizione per servizi erogati)

	2022	2023	2024
Inserimenti lavorativi disabili			
Supporto all'inserimento lavorativo disabili	21	20	19
Totale	21	20	19
Integrazione scolastica disabili			
Assistenza per l'autonomia e la comunicazione personale degli alunni	140	159	156
Totale	140	159	156
Interventi educativi per disabili			
Educativa territoriale disabili	96	108	109
Interventi per disabili sensoriali	14	13	13
Centri diurni disabili	29	32	33
Totale	139	153	155
Sostegno alla domiciliarità disabili			
Affidamenti familiari disabili	40	34	31
Progetti "Vita indipendente"	8	10	10
Totale	48	44	41
Residenzialità disabili			
Inserimenti residenziali disabili	40	41	41
Inserimenti residenziali ex OOPP	2	2	2
Totale	42	43	43
Totale complessivo	390	419	414

Utenti seguiti - 2024 (ripartizione per Comuni)

	Carmagnola	Carignano	Castagnole Piemonte	Lombriasco	Osasio	Pancalieri	Piobesi Torinese	Villastellone	Totale
Inserimenti lavorativi disabili									
Supporto all'inserimento lavorativo disabili	12	2	-	-	-	-	2	3	19
Totale	12	2	-	-	-	-	2	3	19
Integrazione scolastica disabili									
Assistenza per l'autonomia e la comunicazione personale degli alunni	90	29	11	4	2	3	9	8	156
Totale	90	29	11	4	2	3	9	8	156
Interventi educativi per disabili									
Educativa territoriale disabili	54	23	8	5	-	3	10	6	109
Interventi per disabili sensoriali	6	2	1	-	-	1	1	2	13
Centri diurni disabili	20	4	-	1	3	-	3	2	33
Totale	80	29	9	6	3	4	14	10	155
Sostegno alla domiciliarità disabili									
Affidamenti familiari disabili	12	10	3	1	1	-	2	2	31
Progetti "Vita indipendente"	5	2	1	-	-	1	1	-	10
Totale	17	12	4	1	1	1	3	2	41
Residenzialità disabili									
Inserimenti residenziali disabili	23	5	6	1	-	-	2	4	41
Inserimenti residenziali ex OOPP	1	1	-	-	-	-	-	-	2
Totale	24	6	6	1	-	-	2	4	43
Totale complessivo	223	78	30	12	6	8	30	27	414

Servizio di accompagnamento al lavoro (anno 2024)	Carmagnola	Carignano	Castagnole Piemonte	Lombriasco	Osasio	Pancalieri	Piobesi Torinese	Villastellone	Totale
Corsi FAL, Tirocini formativi e di orientamento, Inserimenti lavorativi, Mantenimento e Orientamento	35	1	0	0	0	0	4	1	41

Minori e Giovani

MISSIONE

- Valorizzare le risorse del territorio, della famiglia e del cittadino come persona;
- Costruire una rete di servizi integrata tra operatori e cittadinanza;
- Prevenire e promuovere l'integrazione di minori e famiglie provenienti da situazioni socio culturali ed economiche differenti;
- Offrire spazi e strutture quali occasioni di confronto tra persone non per forza in condizioni di disagio ed interventi di aggregazione.

PORTATORI DI INTERESSI

I portatori di interessi del programma "Minori e famiglie" sono individuati nella sottostante tabella:

<p>Comuni: Comuni consortili</p> <p>A.S.L.TO5: Consultorio di Carmagnola Servizio di NeuroPsichiatria Infantile Servizio Tossicodipendenze Servizio di Psicologia</p> <p>C.I.S.A.31: Servizio Sociale Professionale</p> <p>Suole: Istituti comprensivi I, II e III di Carmagnola Istituto comprensivo di Carignano Istituto Comprensivo di Candiolo Liceo e Istituto Alberghiero di Carignano I.I.S.S.: sezione Istituto Roccati e sezione Scuola di Agraria di Carmagnola</p> <p>Strutture residenziali: Fondazione Difesa Fanciulli di Torino Istituto Suore di San Giuseppe di Pinerolo Oasi Giovani onlus di Savigliano Cooperativa Sociale Valpiana di Torino C.E.M.E.A. del Piemonte di Torino Società Cooperativa Mirafiori di Torino Cooperativa Sociale M.E.A.R. di Asti Il Ricino Coop. Soc. di Moncalieri Coop. Soc. Giuliano Accomazzi di Torino</p>	<p>Cooperative Sociali: Cooperativa Animazione Valdocco "Oltre la Siepe" di Carignano "Orso" di Carmagnola "Solidarietà Cinque" di Carmagnola "Solidarietà Sei" di Carmagnola</p> <p>Volontariato / Associazioni: Gruppo Famiglie Affidatarie Croce Rossa Italiana Associazione Interculturale Karmadonne di Carmagnola Associazione Emma onlus</p>
---	---

Il programma Minori e Giovani è suddiviso in 3 diversi progetti riportati nella tabella seguente accanto ai quali è indicato il riferimento ai servizi erogati dal Consorzio:

PROGETTI	SERVIZI EROGATI
Educazione ed inclusione sociale dei minori	<ul style="list-style-type: none"> - Educativa Territoriale Minori - Incontri in luogo neutro - Centro Diurno Minori - Spazio genitori - Spazio gioco - Doposcuola
Residenzialità minori	<ul style="list-style-type: none"> - Inserimenti Residenziali Minori - Affidamenti familiari Minori - Adozioni Minori
Sostegno alla domiciliarità minori	<ul style="list-style-type: none"> - Assistenza Domiciliare Minori

OBIETTIVI E FINALITÀ PERSEGUITE

Le linee di indirizzo per l'anno 2024 erano riferite agli ambiti strategici, ovvero ai "Progetti" nei quali si articola il PEG dell'Ente; per ognuno di questi ultimi si dà conto delle attività ed interventi realizzati e delle criticità rilevate.

Educazione ed inclusione sociale dei minori

- Educativa territoriale minori
- Incontri in luogo neutro
- Centro Diurno minori
- Spazio genitori
- Spazio gioco
- Doposcuola

Linee indirizzo

L'obiettivo fondamentale del C.I.S.A.31 è quello di diversificare l'offerta di interventi educativi rivolti ai minori per garantire una maggior capacità di risposta ai bisogni emergenti sul territorio.

Le progettualità per i minori del territorio dovrà essere caratterizzata da elementi di flessibilità previsti nei Pei, prevedendo modalità di raccordo per agevolare la costruzione di progetti che possano contenere al loro interno più servizi connessi tra loro.

Gli interventi dedicati agli incontri in luogo neutro, considerato l'incremento registratosi negli ultimi tempi di tali richieste, dovranno essere garantiti, esclusivamente su prescrizione del provvedimento del Tribunale per i Minorenni.

L'attività di "Spazio genitori", rivolta ai cittadini residenti sul territorio del C.I.S.A.31, dovrà essere garantita presso il Comune di Carmagnola.

Dovrà infine essere data continuità al supporto legale presso il C.I.S.A.31 –sede legale- rivolto all'utenza in fase di separazione o con problemi di coppia, di sfratto: sono presenti, su appuntamento, n. 2 avvocati (1 con competenze civilistiche ed 1 con competenze penali), disponibili ad un primo appuntamento gratuito; successivamente gli interessati possono fare domanda di patrocinio gratuito.

Dovrà essere reiterato il "Progetto Piazza Ragazzabile" per i comuni che ne avevano già beneficiato negli anni precedenti, finalizzato al proseguimento di un'attività di prevenzione al disagio minorile, mediante incentivazione al lavoro ed esperienza di gruppo, unitamente ad un'attività di formazione alla cittadinanza attiva e consapevole.

Si cercherà di dare continuità al servizio di Spazio gioco sito sul Comune di Piobesi per poter sostenere le famiglie con momenti ludici e di confronto gestiti da personale educativo.

Si cercherà di dare continuità alla presa in carico dei minori con particolare fragilità con l'inserimento presso il servizio di doposcuola.

Attività realizzate

Sono stati garantiti gli interventi educativi e gli inserimenti in centro diurno, in relazione ai bisogni evidenziati dal territorio, oltre agli incontri in luogo neutro richiesti dall'Autorità Giudiziaria.

E' proseguita l'attività del servizio Spazio genitori presso il Comune di Carmagnola, svolta da un'educatrice della Cooperativa Sociale Oltrelasiepe/Educatori di Territorio.

L'attività di Spazio gioco è proseguita con regolarità perseguendo gli obiettivi fissati.

L'inserimento dei minori presso il doposcuola è proseguita con regolarità sul territorio.

Criticità

Il ripristino delle attività in presenza a seguito della pandemia da Covid ha aiutato le famiglie nella gestione dei minori per quanto riguarda la loro quotidianità ma, al contempo, ha fatto emergere tutto il loro disagio causato dalle restrizioni introdotte a seguito della pandemia.

Tali difficoltà sono sfociate in richieste sempre più numerose di presa in carico di minori che compiono atti di devianza ed in situazione di disagio crescente anche a fronte di genitori in evidente difficoltà a prendersi cura dei figli perché già a loro volta portatori di disagio.

La difficoltà riscontrata nell'erogazione dei servizi ha portato alla necessità di istituire una lista d'attesa per gli interventi a partire da luglio 2024.

Piazza Ragazzabile 2024

Nell'estate 2024, nel mese di luglio, come di consueto, è stata realizzata l'edizione annuale del Progetto P.zza Ragazzabile.

Il progetto, nato alcuni anni or sono, si pone quale finalità quella di offrire un contesto esperienziale ed aggregativo rivolto a ragazzi in età adolescenziale, permettendo loro di guardare la propria città con occhi differenti, non da consumatori e fruitori degli spazi pubblici, ma da ideatori e operatori, in un'ottica di partecipazione attiva alla vita cittadina.

L'intento dell'iniziativa è quello di avvicinare i giovani alle Amministrazioni pubbliche attraverso il loro coinvolgimento in una operatività concreta, finalizzata a riqualificare alcune aree pubbliche. Inoltre, il lavoro dei giovani ha permesso di dare visibilità agli interventi e di coinvolgere i cittadini nel prendersi cura della città.

Sono stati 71 i giovani partecipanti, ai quali è stata fornita una formazione essenziale su temi di cittadinanza attiva, educazione stradale, sicurezza sul lavoro, prevenzione sull'uso di sostanze. È stato previsto a favore dei partecipanti il riconoscimento di un contributo economico, a valorizzazione dell'attività svolta ed il rilascio della certificazione dell'attività svolta al fine del riconoscimento dei crediti formativi scolastici.

I Comuni che hanno riconfermato la loro adesione a Piazza Ragazzabile 2024 sono stati Castagnole Piemonte, Carignano, Piobesi T.se e Villastellone, i quali si sono occupati della raccolta delle domande di partecipazione dei ragazzi ed hanno contribuito con l'individuazione dei siti in cui realizzare gli interventi e la messa a disposizione di materiale vario per le manutenzioni.

Residenzialità minori

- Inserimenti residenziali minori
- Affidamenti familiari minori
- Adozioni minori
- Prins

Linee indirizzo

Il Servizio Sociale dovrà promuovere e favorire l'utilizzo di servizi a sostegno della residenzialità dei minori che siano alternativi agli inserimenti in strutture residenziali.

Dovranno essere prioritariamente privilegiati interventi finalizzati a mantenere i minori nella propria famiglia d'origine, facendo ricorso alle comunità soltanto in presenza di provvedimenti dell'Autorità Giudiziaria o comunque di tutela dei minori.

Lo strumento dell'affidamento dovrà continuare ad essere valorizzato quale risposta idonea a sostegno dei minori e delle famiglie in temporanea difficoltà, dando continuità ai colloqui per aspiranti famiglie affidatarie.

Nelle procedure delle adozioni nazionali ed internazionali dovranno essere garantite le tempistiche di legge, con il ricorso a professionalità interne opportunamente formate.

L'Ente dovrà realizzare un percorso a sostegno delle donne vittime di violenza, in interazione con i comuni consorziati, volto a creare una rete territoriale tutelante ed accogliente delle stesse, nel momento del bisogno.

Attività realizzate

Nell'ambito degli interventi di residenzialità a favore di minori, gli inserimenti comunitari attuati nell'anno 2024 hanno riconfermato il trend in crescita del servizio, già evidenziatosi negli anni precedenti. Nel corso del 2024 si è assistito al verificarsi di situazioni di grave pregiudizio a carico di minori e, sovente, di nuclei familiari madre – bambino/i, per i quali il Tribunale per i minorenni ha disposto l'inserimento in comunità; gli interventi residenziali sono stati nel complesso 17, ed hanno interessato n. 29 minori e n. 9 madri. La spesa complessiva sostenuta dall'Ente si attesta in € 741.539,52.

Si sono garantiti i progetti di affidamento familiare e sono proseguiti gli incontri con le famiglie affidatarie, condotti dalle assistenti sociali per promuovere l'affido.

Per quanto riguarda le adozioni si è garantito lo svolgimento delle procedure rispettando i termini di legge e supportando, mediante colloqui di sostegno, i genitori durante il periodo preadottivo.

L'Ente ha proseguito insieme al Comune di Carmagnola a dare continuità al percorso di tutela e accoglienza delle donne vittime di violenza, che ha portato all'apertura, nell'anno 2017, da

parte del Comune dello sportello di ascolto sito presso Via Cavalli, 6, gestito da volontarie con l'affiancamento dell'associazione Emma di Pinerolo (ex Associazione Svolta Donna). Nel corso del 2024 si sono svolte delle riunioni di coordinamento con cadenza bimestrale, da remoto, a cui hanno partecipato, oltre il C.I.S.A.31, l'Assistente Sociale dell'Ospedale di San Lorenzo di Carmagnola e gli operatori dell'Associazione Antiviolenza Emma.

E' proseguita la collaborazione sul territorio fra il C.I.S.A.31 e le forze dell'ordine del territorio ed è stata introdotta una nuova collaborazione con centri anti violenza collocati fuori Regione per gli interventi a tutela dei minori e delle persone fragili anche attraverso l'inserimento di donne e minori in case rifugio. A favore di tali nuclei vi è stato l'intervento dell'autorità giudiziaria minorile e in alcuni casi l'intervento di servizi specialistici (es. servizio di psicologia).

Nel mese di agosto 2023 inoltre si è attivato il Prins – progetto di pronto intervento sociale-finalizzato alla presa in carico di casi in emergenza nei giorni e negli orari di chiusura del Servizio Sociale, con target prevalente sulle donne vittime di violenza e minori in stato di abbandono.

Questo servizio rappresenta un Lea di Servizio Sociale finanziato con il Fondo Povertà, ed è proseguito nel 2024 con alcune modifiche di progetto, ritenendo più adeguato per il nostro territorio garantire interventi di mediazione e di fornitura pasti.

Criticità

La complessità delle situazioni trattate dal Servizio Sociale professionale, molte delle quali segnalate dai presidi ospedalieri e dalle Forze dell'Ordine, causate da forte conflittualità all'interno delle famiglie, dai problemi di abuso di sostanze alcoliche e stupefacenti, dalle problematiche alimentari e comportamentali degli adolescenti, hanno richiesto alle assistenti sociali un costante impegno nel rapporto con i Tribunali e i legali di fiducia delle famiglie.

A seguito della riforma Cartabia i legali delle persone seguite con indagine del tribunale o provvedimento hanno richiesto sempre di più di essere parte attiva nei colloqui con il Servizio e hanno richiesto con più frequenza momenti di incontro con gli assistenti sociali titolari del caso.

Nel corso del 2024 il servizio Sociale è stato fortemente impegnato nella gestione di diversi casi particolarmente complessi, che hanno comportato un lavoro a stretto contatto con il Tribunale per i Minorenni, le Forze dell'ordine, la Polizia municipale, con la collaborazione di comunità mamma-bambino: tali situazioni hanno generato un importante incremento della spesa sul versante della residenzialità.

Sostegno alla domiciliarità minori

- Assistenza domiciliare minori

Linee indirizzo

Gli interventi a sostegno della domiciliarità dovranno tenere conto delle risorse presenti ed attivabili: per fare ciò è indispensabile proporre l'offerta dei servizi in modo integrato con le risorse della famiglia, del volontariato e del territorio.

Gli interventi di domiciliarità dovranno essere garantiti in rispondenza alle esigenze rilevate, mediante la predisposizione di progetti a supporto della genitorialità e a tutela del minore.

Il servizio di assistenza domiciliare dovrà essere erogato, prevedendo inoltre la presenza dell'assistente familiare, nei casi per i quali tale figura risulti opportuna.

Attività realizzate

Sono stati realizzati gli interventi di presa in carico dei minori, in presenza di nuclei familiari fragili o multiproblematici, mediante la presenza degli operatori OSS, in periodica

integrazione con le assistenti sociali del Consorzio, seguendo tutte le norme di sicurezza dettate dal periodo.

Criticità

Il carico di lavoro sempre maggiore in considerazione della sempre maggiore complessità dei casi seguiti ha portato a momenti di sovraccarico di lavoro per il servizio sociale a fronte della difficoltà dell'Ente ad assumere personale a causa dei vincoli di spesa e di turn over.

La difficoltà riscontrata nell'erogazione dei servizi ha portato alla necessità di istituire una lista d'attesa per gli interventi a partire da luglio 2024.

Risorse impiegate

Spese specifiche 2022 - 2024 (ripartizione per servizi erogati)

	2022	2023	2024
Educazione ed inclusione sociale dei minori			
Centro diurno minori	€ 70.484,14	€ 70.484,14	€ 72.450,21
Educativa territoriale minori**	€ 235.537,84	€ 250.019,31	€ 267.644,27
Educativa territoriale minori con disturbi psicologici e neuropsichici***	€ 14.500,00	€ 14.500,00	€ 14.500,00
Totale	€ 320.521,98	€ 335.003,45	€ 354.594,48
Residenzialità minori			
Inserimenti residenziali minori	€ 496.678,87	€ 651.164,53	€ 741.539,52
Affidamenti familiari minori	€ 130.701,48	€ 125.495,66	€ 122.158,80
Totale	€ 627.380,35	€ 776.660,19	€ 863.698,32
Sostegno alla domiciliarità minori			
Assistenza domiciliare minori	0*	0*	0*
Totale	0*	0*	0*
Totale complessivo	947.902,33	1.111.663,64	1.218.292,80

* Il Servizio di Assistenza Domiciliare per prevalenza di spesa è stato inserito totalmente nel progetto Anziani

** Il servizio di Educativa Territoriale Minori comprende i servizi di: Doposcuola, Piazza Ragazzabile, Incontri in luogo neutro, Spazio Gioco e Sportello Genitori

*** Accordo sottoscritto tra A.S.L. TO5, C.S.S.A.C., C.I.S.A 12, C.I.S.A.31 e Unione dei Comuni di Moncalieri, Trofarello, La Loggia per la gestione del servizio di Educativa Territoriale rivolto a minori con disturbi psicologici e neuropsichici per il periodo 01/01/2024 - 31/03/2025

Spese specifiche 2024 (Ripartizione per Comuni)

	Carmagnola	Carignano	Castagnole Piemonte	Lombriasco	Osasio	Pancalieri	Piobesi Torinese	Villastellone	Totale
Educazione ed inclusione sociale dei minori									
Centro diurno minori	60.375,18	8.050,02	0,00	0,00	0,00	0,00	0,00	4.025,01	72.450,21
Educativa Territoriale minori	89.689,30	51.251,03	5.694,56	2.847,28	1.423,64	2.847,28	76.876,55	37.014,63	267.644,27
Educativa territoriale minori con disturbi psicologici e neuropsichici	6.444,44	1.611,11	3.222,22	0,00	0,00	1.611,11	0,00	1.611,11	14.500,00
Totale	156.508,92	60.912,16	8.916,78	2.847,28	1.423,64	4.458,39	76.876,55	42.650,76	354.594,48
Residenzialità minori									
Inserimenti residenziali minori	471.888,79	157.296,26	0,00	0,00	0,00	22.470,89	89.883,58	0,00	741.539,52
Affidamenti familiari minori	79.043,93	7.185,81	4.790,54	2.395,27	0,00	2.395,27	11.976,35	14.371,62	122.158,80
Totale	550.932,71	164.482,07	4.790,54	2.395,27	0,00	24.866,17	101.859,93	14.371,62	863.698,32
Totale complessivo	707.441,64	225.394,24	13.707,32	5.242,55	1.423,64	29.324,56	178.736,48	57.022,38	1.218.292,80

Risultati conseguiti

Utenti seguiti 2022 – 2024 – (ripartizione per servizi erogati)

	2022	2023	2024
Educazione ed inclusione sociale dei minori			
Centro diurno minori	13	13	18
Educativa territoriale minori	76	68	70
Educativa territoriale minori con disturbi psicologici e neuropsichici***	10	9	9
Doposcuola	16	17	10
Incontri in luogo neutro	24	33	44
Piazza Ragazzabile	63	40	71
Spazio Gioco	17	23	18
Sportello Genitori	12	26	19
Totale	231	229	259
Residenzialità minori			
Inserimenti residenziali minori	27	33	33
Affidamenti familiari minori	74	51	51
Totale	101	84	84
Sostegno alla domiciliarità minori			
Assistenza domiciliare minori	0*	0*	0*
Totale	0*	0*	0*
Totale complessivo	332	313	343

* Il Servizio di Assistenza Domiciliare per prevalenza di spesa è stato inserito totalmente nel progetto Anziani

*** Accordo sottoscritto tra A.S.L. TO5, C.S.S.A.C., C.I.S.A 12, C.I.S.A.31 e Unione dei Comuni di Moncalieri, Trofarello, La Loggia per la gestione del servizio di Educativa Territoriale rivolto a minori con disturbi psicologici e neuropsichici per il periodo 01/01/2021 - 31/12/2023

Utenti 2024 (Ripartizione per Comuni)

	Carmagnola	Carignano	Castagnole Piemonte	Lombriasco	Osasio	Pancalieri	Piobesi Torinese	Villastellone	Totale
Educazione ed inclusione sociale dei minori									
Centro diurno minori	15	2	-	-	-	-	-	1	18
Doposcuola	10	-	-	-	-	-	-	-	10
Educativa Territoriale minori	42	14	-	1	-	-	6	7	70
Educativa territoriale minori con disturbi psicologici e neuropsichici	4	1	2	-	-	1	-	1	9
Incontri in luogo neutro	24	15	-	-	-	-	1	4	44
Piazza Ragazzabile	-	21	3	-	-	-	29	18	71
Spazio Genitori	11	1	1	1	1	2	1	1	19
Spazio Gioco	-	-	-	-	-	-	18	-	18
Totale	106	54	6	2	1	3	55	32	259
Residenzialità minori									
Inserimenti residenziali minori	21	7	-	-	-	1	4	-	33
Affidamenti familiari minori	33	3	2	1	-	1	5	6	51
Progetto Percorsi di autonomia guidata	-	-	-	-	-	-	-	-	-
Totale	54	10	2	1	-	2	9	6	84
Totale complessivo	160	64	8	3	1	5	64	38	343

Anziani

MISSIONE:

- attivare strategie di integrazione sociale che consentano agli anziani di conservare e valorizzare il ruolo sociale, dando continuità al Coordinamento case di riposo e scuole;
- valorizzare le risorse del territorio, della famiglia, del cittadino come persona mediante: ospitalità diurna di anziani affetti da sindrome demenziale presso struttura autorizzata, progettazioni nell'ambito della lungo assistenza ed erogazione assegni di cura;
- garantire progettazioni nell'ambito della lungo assistenza ed erogazione di assegni di cura;
- garantire la continuità della presa in carico mediante dimissioni protette e ricoveri di sollievo;
- garantire servizi di qualità per la residenzialità nel territorio di appartenenza;
- consolidare la rete integrata dei servizi a favore della popolazione anziana.

PORTATORI DI INTERESSE

I portatori di interessi del programma "Anziani" sono così individuati nella sottostante tabella:

<p>Comuni: Comuni consortili</p> <p>A.S.L.TO 5: Servizio Recupero Rieducazione Funzionale Reperto di Medicina e Geriatria Presidio Ospedaliero "S.Lorenzo" di Carmagnola Unità Valutazione Geriatrica di Carmagnola</p> <p>C.I.S.A31: Servizio Sociale Professionale</p> <p>INPS: Sede di Moncalieri</p> <p>Strutture residenziali: "Ospedale Cronici Fondazione Quaranta", "Faccio Frichieri" di Carignano "Umberto I° e Margherita di Savoia", "Kos Care (ex Anni Azzurri)", "S. Antonio", "Villa Serena", "Piccolo Cottolengo", "Il Faggio (ex Sereni Orizzonti)" di Carmagnola "Beato Boccardo", "Regina Elena" di Pancalieri "Santa Croce" di Villastellone "Casa Albergo" di Lombriasco Residenza "Il Giglio" di Albugnano Casa Soggiorno San Giuseppe di Castelnuovo Don Bosco Residenza Madonna delle Grazie di Cintano Residenza Latour di Moncalieri Residenza Casa Mia Rosbella di Nizza Monferrato Casa di Riposo Ospedale Ricovero di Sommariva del Bosco Istituto San Vincenzo De Paoli di Virle P.te Casa di Riposo Ville Roddolo di Moncalieri Casa di Riposo Regina della Pace di Scarnafigi</p>	<p>Organizzazioni Sindacali: SPI-CGIL di Torino FNP CISL di Carmagnola SPI CGIL lega 14 di Carmagnola UIL territoriale di Torino Conf. Coldiretti di Carmagnola</p> <p>Cooperative sociali: "Cooperativa Valdocco" di Torino</p> <p>Volontariato / Associazioni: Auser di Carignano e di Carmagnola Avuls di Carmagnola Ass. Alpini di Carmagnola Ass. Aval di Lombriasco Ipaip di Piobesi Ass. G.S.V. di Villastellone</p> <p>Parrocchia: SS Michele e Grato di Carmagnola</p>
--	---

Il programma Anziani è suddiviso in 3 diversi progetti riportati nella tabella seguente accanto ai quali è indicato il riferimento ai servizi erogati dal Consorzio:

PROGETTI	SERVIZI EROGATI
Residenzialità anziani	- Inserimenti residenziali anziani
Interventi di sostegno alla domiciliarità	- Assistenza domiciliare anziani - Affidamenti familiari Anziani - Pasti a domicilio - Telesoccorso e teleassistenza
Interventi alternativi all'istituzionalizzazione	- Assegni di cura - Ricoveri di sollievo

OBIETTIVI E FINALITÀ PERSEGUITE

Le linee di indirizzo per l'anno 2024 erano riferite agli ambiti strategici, ovvero ai "Progetti" nei quali si articola il PEG dell'Ente; per ognuno di questi ultimi si dà conto delle attività ed interventi realizzati e delle criticità rilevate.

Residenzialità anziani

- Inserimenti residenziali anziani

Linee indirizzo

La finalità di questo progetto è quella di garantire una sistemazione agli anziani non autosufficienti, anche integrandone la retta, presso strutture rispondenti alle condizioni socio-sanitarie dei medesimi, privilegiando residenze in grado di garantire il mantenimento di significativi rapporti relazionali con l'utente e la famiglia.

Le integrazioni rette per inserimenti in struttura dovranno essere garantite coerentemente con le risorse disponibili ed in applicazione della normativa vigente.

Attività realizzate

Sono state garantite le integrazioni rette per gli anziani inseriti nelle strutture residenziali in ottemperanza al regolamento modificato dall'Assemblea consortile con provvedimento n. 9 del 29.02.2012 e secondo quanto disposto con la deliberazione del Consiglio di Amministrazione n. 10 del 05/02/2019 che innalzava la quota in disponibilità dell'ospite a € 150,00 mensili.

Criticità

. La maggior criticità rilevata riguarda l'aumento di soggetti segnalati dai presidi ospedalieri che vengono dimessi al domicilio senza un care giver di riferimento, con problematiche sanitarie di rilievo che richiedono pertanto l'attivazione di interventi tempestivi.

Sempre di più viene richiesto l'intervento del servizio sociale per le persone sole che necessitano interventi di istituzionalizzazione, in quanto non attuabile un progetto di domiciliarità per le condizioni sociali e sanitarie.

Queste persone spesso non posseggono redditi sufficienti per far fronte al pagamento della retta alberghiera rappresentando per il Cisa31 un obbligo di contribuzione al pagamento della retta; in questo modo in pochi anni il costo per le integrazioni è aumentato notevolmente figurando una criticità importante da sostenere sul lungo periodo.

Pertanto a partire dal luglio 2024 è stata istituita una lista d'attesa.

Sostegno alla rete territoriale anziani

Linee indirizzo

Il sostegno alla rete territoriale anziani si attua attraverso le attività di informazione e di accompagnamento ai servizi realizzate dallo Sportello U.R.P. degli uffici amministrativi consortili, dagli Uffici di Segretariato Sociale dislocati nei Comuni che fanno capo al C.I.S.A.31 e dallo Sportello Unico Socio Sanitario per la non autosufficienza. Quest'ultimo è un servizio a gestione integrata con il Distretto dell'A.S.L.TO5, che opera con le modalità e le articolazioni territoriali individuate nel progetto presentato alla Regione, e garantisce la presenza di personale idoneamente formato per quanto attiene la sfera delle competenze sociali e sanitarie.

Il Consorzio opera per la promozione ed il consolidamento di una rete di protezione sociale a favore delle persone anziane con il coinvolgimento dei Comuni, del Distretto Sanitario e delle Associazioni del volontariato sociale, nell'intento di garantire un'adeguata risposta ai bisogni della popolazione anziana attraverso una molteplicità di servizi dedicati, che tengono conto della situazione individuale dell'anziano e delle sue necessità.

Attività realizzate

Il Consorzio ha proseguito la collaborazione con il Progetto Punto Alzheimer Carmagnola, per le attività di palestra cognitiva, quale intervento di prevenzione.

Tali attività sono state governate direttamente dall'Associazione A.M.A. la quale si è fatta carico della gestione degli incontri e delle attività stesse.

La segreteria del Consorzio ha supportato l'Associazione AMA rispetto all'attività di informazione per l'accesso al servizio e per la realizzazione di materiale informativo.

Nel 2024 il Cisa31 ha collaborato con l'Aslto5 per la presentazione di un progetto regionale di infermiere di territorio.

Il progetto prevede l'attività di consulenza e monitoraggio direttamente sul territorio da parte di infermieri e di un assistente sociale dell'Ospedale di Carmagnola per fornire indicazioni e piccole azioni di monitoraggio alle persone over 65 autosufficienti (misurazione della pressione, consulenza infermieristica), fornire informazioni sui servizi presenti sul territorio e segnalare situazioni di grave disagio/trascuratezza di persone sole prive di cure gaver.

Il fine del progetto è di conoscere maggiormente la realtà del territorio carmagnolese ed avere un aggancio con le situazioni che potrebbero rimanere sommerse e sfociare in casi di emergenza e quindi di ricovero ospedaliero.

Interventi di sostegno alla domiciliarità

- Assistenza domiciliare anziani
- Affidamenti familiari anziani

- Pasti a domicilio
- Telesoccorso e teleassistenza

Linee indirizzo

Lo scopo è quello di garantire azioni integrate che consentano la predisposizione di progetti individuali, finalizzati alla permanenza a domicilio degli anziani, in particolare avvalendosi del ventaglio di servizi esistenti, mediante il loro mantenimento.

La realizzazione degli interventi di sostegno alla domiciliarità, dovrà avvenire strutturando un'offerta di servizi integrati con le risorse della famiglia, del volontariato e del territorio al fine di consentirne l'uso ottimale.

La compartecipazione degli utenti al costo delle prestazioni dovrà essere applicata con le modalità individuate dall'Assemblea consortile con deliberazione n. 29 del 28.11.2012.

Il servizio di assistenza domiciliare sarà erogato prevedendo il ricorso alla figura dell'assistente familiare, qualora il progetto individuale lo preveda.

Il servizio di telesoccorso e teleassistenza dovrà essere erogato nel rispetto delle condizioni previste dal capitolato d'appalto.

Attività realizzate

La compartecipazione dell'utenza al costo del servizio di assistenza domiciliare è avvenuta secondo quanto disposto dall'Assemblea consortile con deliberazione n. 29/2012.

Si è garantito l'intervento di affidamento familiare permettendo la permanenza della persona anziana a domicilio per i progetti in corso.

Sono state soddisfatte le richieste dei pasti a domicilio presentate dagli anziani, nonché le richieste dell'utenza relative al servizio di telesoccorso e teleassistenza, in collaborazione con l'A.S.L.TO5 per la valutazione dei requisiti dei soggetti richiedenti.

E' proseguita l'attività dello Sportello Unico Socio Sanitario, funzionante con una apertura settimanale sia a Carmagnola che a Carignano.

Gli accessi allo sportello di Carmagnola, sono stati n. 504, allo sportello di Carignano sono stati n. 292.

Interventi alternativi all'istituzionalizzazione anziani

- Assegni di cura (Definiti nella D.G.R. 3-2257 del 2020)
- Ricoveri di sollievo

Linee indirizzo

Il Consorzio si pone il fine di sostenere i nuclei familiari al cui interno vive un anziano non autosufficiente nell'assistenza del congiunto, supportandoli nella loro attività di cura con l'attivazione di interventi di tregua e di sollievo e strutturando un sistema di servizi di domiciliarità integrati, finalizzati al mantenimento degli interventi alternativi all'istituzionalizzazione finora realizzati.

Nel 2024 i contributi economici a sostegno della domiciliarità delle persone non autosufficienti sono erogati in base all'Isee Socio Sanitario come da disposizioni attuative previste dalla D.G.R. 3-2257 del 13 novembre 2020.

Con la D.G.R. 18 settembre 2023 n. 6-7450 la Regione Piemonte ha inoltre destinato delle risorse aggiuntive ministeriali a sostegno del ruolo di cura e di assistenza del caregiver familiare a favore di persone non autosufficienti gravi o gravissime. L'Ente ha pertanto

provveduto, secondo quanto stabilito dalla suddetta D.G.R. privilegiando la continuità degli interventi posti in essere con i fondi di cui alla precedente D.G.R. 6-7450/2023, alla prosecuzione dell'erogazione di 2 contributi già in essere ed all'attivazione di 2 nuovi contributi proseguiti sino ad esaurimento del finanziamento assegnato.

I ricoveri di sollievo presso le strutture residenziali per anziani del territorio sono stati attivati compatibilmente con le risorse economiche disponibili nell'anno e secondo linee di indirizzo dettate dal Consiglio di Amministrazione.

Attività realizzate

Nel corso dell'anno 2024 si è provveduto all'attivazione di 13 assegni di cura in favore di persone anziane (2 residenti a Carmagnola, 5 a Carignano, 1 a Castagnole P.te, 1 a Lombriasco, 1 a Pancalieri, 1 a Piobesi T.se e 2 a Villastellone) e 1 in favore di un disabile residente a Carmagnola.

Esaurite le risorse assegnate con D.G.R. 6-7450/2023 con l'erogazione dei benefici relativi al mese di novembre 2024, si è potuto dare seguito all'erogazione del contributo per il sostegno del ruolo di cura e assistenza del caregiver familiare grazie alla destinazione di risorse aggiuntive ministeriali da parte della Regione Piemonte (D.G.R. 11-8258 del 04/03/2024).

Criticità

La principale criticità è rappresentata dall'aumento di soggetti segnalati, più fragili socialmente che dal punto di vista sanitario, che necessitano di servizi a domicilio la cui condivisione progettuale ed economica con l'A.S.L. TO5 risulta, in alcuni casi, difficoltosa.

Risorse impiegate

Spese specifiche 2022 - 2024 (ripartizione per servizi erogati)

	2022	2023	2024
Interventi alternativi all'istituzionalizzazione anziani			
Contributi economici a sostegno domiciliarità soggetti non autosufficienti	€ 321.804,54	€ 398.444,58	€ 372.948,40
Ricoveri di sollievo	€ 34.220,38	€ 3.952,81	€ 7.889,04
Contributi caregiver D.G.R. 6-7450/2023	€ 0,00	€ 103.655,05	€ 22.535,05
Totale	€ 356.024,92	€ 506.052,44	€ 403.372,49
Interventi di sostegno alla domiciliarità anziani			
Affidamenti familiari anziani	€ 32.126,83	€ 23.993,14	€ 21.247,56
Assistenza domiciliare	€ 196.796,34	€ 181.323,83	€ 194.418,48
Pasti a domicilio	€ 3.718,14	€ 6.796,28	€ 7.111,50
Telesoccorso e teleassistenza	€ 617,28	€ 577,56	€ 259,80
Totale	€ 233.258,59	€ 212.690,81	€ 223.037,34
Residenzialità anziani			
Inserimenti residenziali anziani	€ 167.683,18	€ 211.389,72	€ 265.345,86
Totale	€ 167.683,18	€ 211.389,72	€ 265.345,86
Sostegno alla rete territoriale anziani			
Progetto Home Care Premium	€ 16.331,34	€ 24.167,39	€ 15.905,15
Totale	€ 16.331,34	€ 24.167,39	€ 15.905,15
Totale complessivo	€ 773.298,03	€ 954.300,36	€ 907.660,84

Spese specifiche 2024 (Ripartizione per Comuni)

	Carmagnola	Carignano	Castagnole Piemonte	Lombriasco	Osasio	Pancalieri	Piobesi Torinese	Villastellone	Totale
Interventi alternativi all'istituzionalizzazione anziani									
Contributi economici a sostegno domiciliarità per gli anziani non autosufficienti	164.097,30	89.507,62	34.808,52	4.972,65	0,00	9.945,29	19.890,58	49.726,45	372.948,40
Ricoveri di sollievo	7.889,04	0,00	0,00	0,00	0,00	0,00	0,00	0,00	7.889,04
Contributi caregiver D.G.R. 6-7450/2023	11.267,53	11.267,53	0,00	0,00	0,00	0,00	0,00	0,00	22.535,05
Totale	183.253,86	100.775,14	34.808,52	4.972,65	0,00	9.945,29	19.890,58	49.726,45	403.372,49
Interventi di sostegno alla domiciliarità anziani									
Affidamenti familiari anziani	12.394,41	5.311,89	0,00	0,00	0,00	0,00	1.770,63	1.770,63	21.247,56
Assistenza domiciliare	101.588,03	33.278,84	7.006,07	17.515,18	1.751,52	0,00	8.757,59	24.521,25	194.418,48
Pasti a domicilio	3.047,79	4.063,71	0,00	0,00	0,00	0,00	0,00	0,00	7.111,50
Telesoccorso e teleassistenza	173,20	43,30	0,00	0,00	0,00	0,00	0,00	43,30	259,80
Totale	117.203,43	42.697,74	7.006,07	17.515,18	1.751,52	0,00	10.528,22	26.335,18	223.037,34
Residenzialità anziani									
Inserimenti residenziali anziani	136.258,68	57.372,08	14.343,02	7.171,51	0,00	21.514,53	14.343,02	14.343,02	265.345,86
Totale	136.258,68	57.372,08	14.343,02	7.171,51	0,00	21.514,53	14.343,02	14.343,02	265.345,86
Sostegno alla rete territoriale anziani									
Iniziative per anziani (progetto HCP)	4.544,33	4.544,33	0,00	0,00	0,00	0,00	4.544,33	2.272,16	15.905,15
Totale	4.544,33	4.544,33	0,00	0,00	0,00	0,00	4.544,33	2.272,16	15.905,15
Totale complessivo	441.260,30	205.389,29	56.157,61	29.659,33	1.751,52	31.459,82	49.306,15	92.676,82	907.660,84

Risultati conseguiti

Utenti seguiti 2022 - 2024 (Ripartizione per servizi erogati)

	2022	2023	2024
Interventi alternativi all'istituzionalizzazione anziani			
Contributi economici a sostegno domiciliarità per gli anziani non autosufficienti	67	93	75
Ricoveri di sollievo	6	2	3
Contributi caregiver D.G.R. 6-7450/2023	11	19	4
Totale	84	114	82
Interventi di sostegno alla domiciliarità anziani			
Affidamenti familiari anziani	12	15	12
Assistenza domiciliare*	94	119	111
Pasti a domicilio	8	11	7
Telesoccorso e teleassistenza	11	10	6
Totale	125	155	136
Residenzialità anziani			
Inserimenti residenziali anziani	28	34	37
Totale	28	34	37
Sostegno alla rete territoriale anziani			
Iniziative per anziani (progetto HCP)	6	7	7
Totale	6	7	7
Totale complessivo	243	310	262

*Il Servizio di Assistenza Domiciliare per prevalenza di spesa è stato inserito totalmente nel progetto Anziani

Utenti seguiti 2024 (Ripartizione per Comune)

	Carmagnola	Carignano	Castagnole Piemonte	Lombriasco	Osasio	Pancalieri	Piobesi Torinese	Villastellone	Totale
Interventi alternativi all'istituzionalizzazione anziani									
Contributi economici a sostegno domiciliarità per gli anziani non autosufficienti	33	18	7	1	-	2	4	10	75
Ricoveri di sollievo	3	-	-	-	-	-	-	-	3
Contributi caregiver D.G.R. 6-7450/2023	2	2	-	-	-	-	-	-	4
Totale	38	20	7	1	-	2	4	10	82
Interventi di sostegno alla domiciliarità anziani									
Affidamenti familiari anziani	7	3	-	-	-	-	1	1	12
Assistenza domiciliare anziani	58	19	4	10	1	-	5	14	111
Pasti a domicilio	3	4	-	-	-	-	-	-	7
Telesoccorso e teleassistenza	4	1	-	-	-	-	-	1	6
Totale	72	27	4	10	1	-	6	16	136
Residenzialità anziani									
Inserimenti residenziali anziani	19	8	2	1	-	3	2	2	37
Totale	19	8	2	1	-	3	2	2	37
Sostegno alla rete territoriale anziani									
Iniziative per anziani (progetto HCP)	2	2	-	-	-	-	2	1	7
Totale	2	2	-	-	-	-	2	1	7
Totale complessivo	131	57	13	12	1	5	14	29	262

Contrasto alla povertà ed inclusione sociale

MISSIONE

- Individuare le criticità espresse nel territorio per prevenire le emergenze socio-economiche;
- Attivare gli interventi a sostegno di bisogni improvvisi e temporanei legati all'abitare;

PORTATORI DI INTERESSI

I portatori di interessi del programma “Contrasto alla povertà ed inclusione sociale” sono così individuati:

Comuni: Comuni consortili A.S.L.TO5: Centro Salute Mentale S.E.R.D. C.I.S.A.31: Servizio Sociale Professionale Organizzazioni Sindacali e Altro: CGIL Camera Lavoro Territ. di Moncalieri CISL di Moncalieri SPI-CGIL di Carignano UIL/UILP Territoriale di Torino Conf. Coldiretti di Carmagnola Centri per l'impiego CPIA	Cooperative sociali: “Solidarietà 5” di Carmagnola “Solidarietà 6” di Carmagnola Cooperativa Orso Cooperativa Animazione Valdocco di Torino Volontariato/Associazioni: Unione Donne Italiane di Carmagnola Centro Ascolto Samaritano di Carmagnola Parrocchie Parrocchia Borgo Salsasio di Carmagnola Parrocchia di San Michele di Carmagnola
---	--

Il programma “Contrasto alla povertà ed inclusione sociale” è suddiviso in 3 diversi progetti riportati nella tabella seguente nei quali è indicato il riferimento ai servizi erogati dal Consorzio:

PROGETTI	SERVIZI EROGATI
1 Sostegno economico e contrasto alla povertà	- Assistenza Economica
2 Interventi a favore degli immigrati	- Mediazione culturale - Altri interventi a favore degli immigrati
3 Interventi a sostegno dell'inclusione sociale	- Interventi a sostegno dell'inclusione sociale

OBIETTIVI E FINALITÀ PERSEGUITE

Le linee di indirizzo per l'anno 2024 erano riferite agli ambiti strategici, ovvero ai “Progetti” nei quali si articola il PEG dell'Ente; per ognuno di questi ultimi si dà conto delle attività ed interventi realizzati e delle criticità rilevate.

Sostegno economico e contrasto alla povertà

- Assistenza economica
- Interventi di emergenza abitativa (titolarità dei Comuni)

Linee indirizzo

La finalità ultima del presente progetto è quella di garantire interventi di sostegno economico e di integrazione sociale differenziati e coerenti con le esigenze e le tipologie di bisogni emergenti sul territorio.

Rilevate le situazioni di disagio e fragilità sociali crescenti occorre assicurare il soddisfacimento dei bisogni primari di nuclei familiari, garantendo loro un sostegno ordinario, straordinario o continuativo; le nuove problematiche sociali che impattano su tale servizio dovranno essere oggetto di analisi e di confronto con i comuni consorziati. In modo analogo occorrerà adottare forme di collaborazione con i Comuni, finalizzate a facilitare il percorso da intraprendersi in presenza di emergenze abitative, così come previsto nel regolamento di assistenza economica.

Nel contesto socio economico attuale di crisi del mercato del lavoro appare opportuno proseguire nella collaborazione, con i Comuni consorziati, per la realizzazione di progetti di sostegno all'occupazione mediante borse lavoro, attivati da questi ultimi.

Considerato che, a seguito della crescente tasso di povertà e al conseguente aumento di richieste di contributi economici, gli importi erogati non garantiscono in modo soddisfacente una misura di contrasto alla povertà.

Attività realizzate

L'erogazione dei contributi economici è avvenuta in applicazione del vigente Regolamento consortile per il Servizio di Assistenza Economico e secondo quanto da ultimo indicato dalle linee di indirizzo approvate dal C.d.A. con provvedimenti n. 8 del 05.02.2019 e n. 17 del 11.05.2021.

Nell'anno 2024 si è avuta una contrazione del servizio e sono state accolte n. 973 istanze di assistenza economica, con una spesa complessiva pari ad € 159.960,64 destinata all'erogazione di contributi a carattere continuativo o una tantum.

Per quanto riguarda la misura di contrasto alla povertà denominata Assegno di Inclusione (ADI), qui di seguito si riporta il dettaglio per quanto riguarda le prese in carico relative all'anno 2024:

COMUNI	NR. NUCLEI BENEFICIARI
	(anno 2024)
Carignano	57
Carmagnola	182
Castagnole Piemonte	17
Lombriasco	3
Osasio	1
Pancalieri	2
Piobesi Torinese	12
Villastellone	17
Totale nuclei famigliari	291

Si precisa che i nuclei qui sopra riportati comprendono anche domande attivate e poi decadute/sospese durante l'annualità 2024. I numeri presenti in tabella si riferiscono pertanto a tutte le domande di ADI presentate e accolte nei territori del CISA31.

A differenza della misura di RDC, tutte le domande vengono filtrate dal Servizio Sociale e le assistenti sociali referenti del progetto effettuano dei colloqui afferenti all'analisi preliminare con ogni famiglia beneficiaria di ADI.

Per quanto concerne gli interventi di emergenza abitativa (titolarità dei Comuni), permane il problema di reperimento da parte dei comuni di risorse abitative da destinare alle emergenze, soprattutto nel caso di sfratti di nuclei familiari con minori a carico o persone adulte o anziane: il C.I.S.A.31 ha supportato i nuclei con contributi economici finalizzati al mantenimento dell'abitazione.

Interventi a favore degli immigrati

- Mediazione culturale
- Altri interventi a favore degli immigrati

Linee indirizzo

L'obiettivo è consolidare i servizi a sostegno della popolazione immigrata, promuovendo un'azione di coordinamento delle Istituzioni pubbliche e private che operano sul territorio. Più nello specifico occorrerà, compatibilmente con i possibili finanziamenti ricevuti, garantire la presenza del mediatore culturale presso gli sportelli del C.I.S.A.31 e collaborare nella predisposizione di progetti con gli Istituti Scolastici ed i Comuni, finalizzati al reperimento di risorse condivise.

Attività realizzate

Si è garantita la presenza del mediatore culturale, volta all'accoglienza presso gli sportelli del C.I.S.A.31 e all'eventuale accompagnamento c/o i servizi del Consorzio e di altri enti.

La mediazione culturale è un servizio trasversale che interessa in modo particolare i nuclei famigliari con figli minori in età scolare o immigrati giunti da poco sul nostro territorio e che quindi necessitano di un accompagnamento ai servizi. Il servizio viene pertanto realizzato

principalmente presso gli istituti scolastici che ne fanno richiesta ed anche presso le sedi del Segretariato Sociale. Nello specifico, nel corso del 2024, il servizio è stato erogato a 51 alunni di cui 38 residenti a Carmagnola e 13 a Carignano. Sono stati effettuati 180 interventi di mediazione (37 persone con presa in carico continuativa) sia presso il Segretariato Sociale che presso le sedi del Servizio Sociale (di cui 123 persone residenti a Carmagnola, 45 a Carignano, 1 a Castagnole P.te e 11 a Villastellone). La spesa sostenuta per questo servizio nell'anno 2024 risulta complessivamente pari ad € 10.892,70.

Il C.I.S.A.31 ha collaborato con gli istituti scolastici del territorio, rilevando le necessità di questi ultimi per quanto concerne la mediazione linguistica e culturale, erogando risorse economiche proprie al fine di consentire tali interventi negli istituti stessi.

Risorse impiegate

Spese specifiche 2022 - 2024 (ripartizione per servizi erogati)

	2022	2023	2024
Sostegno economico e contrasto alla povertà			
Assistenza economica	€ 374.854,18	€ 245.532,20	€ 159.960,64
Servizio Mediazione Culturale	€ 10.892,70	€ 11.812,50	€ 11.812,50
Interventi a sostegno dell'inclusione sociale (Fondo Nazionale Povertà/PRINS)	€ 354.221,28	€ 314.680,21	€ 59.100,65
Totale	€ 739.968,16	€ 572.024,91	€ 230.873,79
Totale complessivo	€ 739.968,16	€ 572.024,91	€ 230.873,79

Spese specifiche anno 2024 (Ripartizione per Comuni)

	Carmagnola	Carignano	Castagnole Piemonte	Lombriasco	Osasio	Pancalieri	Piobesi Torinese	Villastellone	Totale
Sostegno economico e contrasto alla povertà									
Assistenza economica	91.638,47	38.499,00	1.626,72	3.253,44	1.626,72	1.084,48	3.253,44	18.978,38	159.960,64
Servizio Mediazione Culturale	8.047,56	3.059,01	94,12	0,00	0,00	0,00	0,00	611,80	11.812,50
Interventi a sostegno dell'inclusione sociale									
Progetto REI/RdC	36.963,29	11.576,42	3.452,62	609,29	203,10	406,19	2.437,14	3.452,62	59.100,65
Totale	136.649,32	53.134,43	5.173,46	3.862,72	1.829,81	1.490,67	5.690,58	23.042,80	230.873,79
Totale complessivo	136.649,32	53.134,43	5.173,46	3.862,72	1.829,81	1.490,67	5.690,58	23.042,80	230.873,79

Risultati conseguiti

Utenti seguiti 2022 - 2024 - (ripartizione per servizi erogati)

	2022	2023	2024
Sostegno economico e contrasto alla povertà			
Assistenza economica	605	380	295
Servizio Mediazione Culturale	83	117	251
Interventi a sostegno dell'inclusione sociale Progetto REI/RdC	79	155	291
Totale	767	652	837
Totale complessivo	767	652	837

Utenti seguiti 2024 (Ripartizione per Comune)

	Carmagnola	Carignano	Castagnole Piemonte	Lombriasco	Osasio	Pancalieri	Piobesi Torinese	Villastellone	Totale
Sostegno economico e contrasto alla povertà									
Assistenza economica	169	71	3	6	3	2	6	35	295
Servizio Mediazione Culturale	171	65	2	-	-	-	-	13	251
Interventi a sostegno dell'inclusione sociale Progetto REI/RdC	182	57	17	3	1	2	12	17	291
Totale	522	193	22	9	4	4	18	65	837
Totale complessivo	522	193	22	9	4	4	18	65	837

MISSIONE

- Funzionamento generale del Consorzio nell'ottica della valorizzazione e razionalizzazione delle risorse umane
- Governo del sistema integrato dei servizi e degli interventi sociali
- Cura della persona (minore e adulto) amministrazione dei suoi beni e sua rappresentanza in tutti gli atti civili
- Esercizio dei diritti di informazione, di accesso e di partecipazione da parte del cittadino
- Assetto istituzionale e coordinamento del sistema
- Assetto tecnico-patrimoniale
- Gestione Economico-Finanziaria

PORTATORI DI INTERESSI

I portatori di interessi del programma "Governance e Servizi Generali" sono così individuati:

Comuni: Comuni consortili C.I.S.A.31: Personale dipendente e non Città Metropolitana Regione Piemonte Fornitori: IPAB Enti Morali ONLUS Cooperative Sociali di tipo A Cooperative Sociali di tipo B Consulenti e professionisti Altri fornitori	Enti Pubblici: Enti pubblici Autorità giudiziaria Istituti scolastici Inps A.S.L.TO5 Enti gestori Finanziatori: Fondazioni bancarie Altri finanziatori Volontariato: Associazioni di volontario (e singoli vari)
---	--

OBIETTIVI E FINALITÀ PERSEGUITE

Le linee di indirizzo per l'anno 2024 erano riferite agli ambiti strategici, ovvero ai "Progetti" nei quali si articola il PEG dell'Ente; per ognuno di questi ultimi si dà conto delle attività e degli interventi realizzati e le criticità rilevate.

Per una migliore comprensione dei progetti inclusi in questo programma, gli stessi vengono accorpati in:

- governance di sistema
- governance interna e rapporti con l'utenza
- servizi generali e di supporto
- spese generali per il funzionamento del Consorzio

Per ognuno di essi infine viene rilevato l'eventuale collegamento con i servizi erogati dal Consorzio.

Governance di sistema

- Pianificazione e gestione del sistema integrato dei servizi sociali;
- Funzioni delegate

1- Governance di sistema

Linee di indirizzo

L'ambito di intervento considerato si scompone nei due seguenti sotto-ambiti:

- *Pianificazione e gestione del sistema integrato dei servizi sociali;*
- *Funzioni delegate*

Pianificazione e gestione del sistema integrato dei servizi sociali.

L'obiettivo fondamentale di questo progetto è garantire la definizione e la gestione di un sistema integrato di interventi e servizi sociali, consolidando la rete a livello istituzionale e territoriale al fine di meglio strutturare i servizi, mediante una programmazione partecipata volta al conseguimento degli obiettivi strategici. In quest'ottica sono da considerarsi "strutturali" le seguenti azioni, che dovranno essere realizzate:

- Continuità della gestione integrata con il Distretto dell'A.S.L.TO5 dei servizi socio assistenziali, consolidando i servizi territoriali esistenti, compatibilmente con le risorse regionali assegnate e con eventuali possibili risorse del C.I.S.A.31 e dell'A.S.L.TO5, attuando la compartecipazione dell'utenza, in applicazione delle D.G.R. 6 aprile 2009, n. 39-11190 e D.G.R. 37-6500 del 23.07.2007, D.G.R. 56-13332 del 15.02.2010 e D.G.R. 3-2257 del 13.11.2020;
- gestione integrata con il Distretto dell'A.S.L.TO5 dello Sportello Unico, con le modalità e le articolazioni territoriali individuate nel progetto presentato alla Regione, garantendo la presenza di personale idoneamente formato;
- attivazione dello sportello PUA così come previsto dal piano nazionale per le non autosufficienze in collaborazione con l'Aslto5;
- collaborazione per la gestione integrata dell'Unità Multidisciplinare di Valutazione della Disabilità (UMVD- istituita con atto della Direzione generale dell'A.S.L.TO5 n. 1185 del 22.11.2010) la cui finalità e modello organizzativo sono stati formalmente concordati tra le direzioni dei Consorzi e dei Distretti dell'A.S.L.TO5 in sede di gruppo di lavoro interaziendale integrato di riordino della materia;
- partecipazione alle sedute della Commissione U.V.G. per la valutazione di progettualità residenziali per gli anziani non autosufficienti;
- effettuazione di trasporti di cittadini in carico al servizio sociale, prioritariamente per motivazioni di natura sociale, utilizzando la disponibilità delle associazioni di volontariato presenti sul territorio, compatibilmente con le risorse disponibili;
- realizzazione di progetti a sostegno delle fasce deboli della cittadinanza, in integrazione e collaborazione con le associazioni di volontariato ed enti del territorio.
- prosecuzione di un percorso di informazione e di condivisione di azioni a sostegno delle donne vittime di violenza, consolidando il protocollo d'intesa per la presa in carico e la relazione di aiuto alle donne, coinvolgendo i comuni consorziati, l'A.S.L.TO5 e le forze dell'ordine;
- prosecuzione della collaborazione al progetto della palestra cognitiva a favore dei cittadini malati di Alzheimer gestita dall'Associazione AMA, con finalità preventive e la realizzazione di serate informative su tale patologia, al fine di supportare i famigliari di soggetti malati rispetto al loro contesto di vita;
- riedizione del progetto "Piazza Ragazzabile", per alcuni comuni consorziati, con finalità di prevenzione ed aggregazione della fascia minorile del territorio, nell'ottica anche di crescita di una cittadinanza attiva e responsabile;
- adozione di tutte le misure necessarie per garantire gli adempimenti in materia di trasparenza ed anticorruzione, mediante l'impiego di risorse interne all'ente.

Funzioni delegate

In questo progetto viene compresa la partecipazione alle commissioni U.V.G. ed U.M.V.D. e la formazione professionale.

Azioni realizzate

I servizi a rilevanza integrata sono realizzati con le risorse economiche ed umane messe a disposizione dall'A.S.L.TO5 e dal C.I.S.A.31, secondo quanto previsto dall'accordo di programma sottoscritto dai 2 Enti: il servizio sanitario competente risulta il Distretto di Carmagnola.

L'assemblea consortile, con deliberazione n.10/2012, in integrazione alla propria deliberazione n. 6/2010, aveva stabilito per tutti gli utenti una compartecipazione minima al costo del servizio pari a € 2,00 orari. E' stata realizzata una collaborazione con il Distretto di Carmagnola dell'A.S.L.TO5 per il monitoraggio dei servizi integrati, con le modalità previste nell'accordo di programma.

Sportello Unico: E' attivo presso due sedi nei Comuni di Carmagnola – Via Avv. Ferrero, 24 e Carignano – Via Cara de Canonica, 6 e prevede la presa in carico immediata delle persone anziane non autosufficienti e si raccorda con gli altri servizi sanitari ed assistenziali del territorio. Gli operatori addetti allo sportello seguono l'utente in tutto il percorso fino all'erogazione dei servizi richiesti.

U.M.V.D.: l'Unità multidisciplinare di valutazione della disabilità (UMVD- istituita con atto della Direzione generale dell'A.S.L.TO5 n. 1185 del 22.11.2010) si riunisce con cadenza mensile e valuta in modo integrato i progetti individuali dei soggetti disabili che ne hanno fatto richiesta.

U.V.G.: il C.I.S.A.31 ha periodicamente partecipato alle sedute della Commissione U.V.G. per la valutazione di progettualità residenziali per gli anziani non autosufficienti, per le quali si è registrato in questi ultimi anni un incremento: frequentemente gli anziani vengono inseriti privatamente nelle strutture residenziali, senza la condivisione del percorso con il servizio sociale, cui si rivolgono solo successivamente per carenza di risorse economiche.

Percorso di informazione e di condivisione di azioni a sostegno delle donne vittime di violenza: L'Ente ha proseguito insieme al Comune di Carmagnola a dare continuità al percorso di tutela e accoglienza delle donne vittime di violenza, che ha portato all'apertura, nell'anno 2017, da parte del Comune dello sportello di ascolto sito presso Via Cavalli, 6, gestito da volontarie con l'affiancamento dell'associazione Emma di Pinerolo (ex Associazione Svolta Donna). E' proseguita la collaborazione sul territorio fra il C.I.S.A.31 e le forze dell'ordine del territorio ed è stata introdotta una nuova collaborazione con centri anti violenza collocati fuori Regione per gli interventi a tutela dei minori e delle persone fragili anche attraverso l'inserimento di donne e minori in case rifugio.

Trasporti di cittadini in carico al servizio sociale:

Nel 2024 si è garantito il mantenimento dell'attività di trasporti di cittadini in carico al servizio sociale, realizzati da alcune associazioni di volontariato del territorio a cui è stato erogato un contributo economico a sostegno dei trasporti effettuati.

Funzioni delegate;

Sono state garantite: la partecipazione alle sedute della Commissione U.M.V.D. (per la valutazione della disabilità adulti e minori), alle sedute della Commissione U.V.G. (per la valutazione di progetti in favore di anziani non autosufficienti).

Indicatori:

Assegni di cura finanziati ai sensi della DGR 3-2257:

n. 97 beneficiari anziani e disabili nell'anno 2024

Sportello unico per la non autosufficienza

Carmagnola: n. 504 accessi nell'anno 2024

Carignano: n. 292 accessi nell'anno 2024

Trasporto utenti richiesti dal servizio sociale C.I.S.A. 31

n. 3 associazioni coinvolte (Associazione AUSER “*M. Villavecchia*” di Carignano – AUSER Carmagnola O.D.V. “Associazione per l’invecchiamento attivo E.T.S.” – Associazione I.P.A.I.P. di Piobesi T.se)

n. 885 trasporti effettuati così ripartiti:

- Associazione AUSER “*M. Villavecchia*”: 266
- AUSER Carmagnola O.D.V. “Associazione per l’invecchiamento attivo E.T.S.”: 584
- Associazione I.P.A.I.P.: 35

Commissione per la valutazione dell’handicap (UMVD)

n. 16 sedute

Commissione per la valutazione geriatrica (UVG)

n. 12 sedute ordinarie e 7 sedute di 1° livello (in cui vengono trattate principalmente le domande per la domiciliarità)

Governance interna e rapporti con l’utenza

L’ambito di intervento considerato si scompone nei seguenti sotto-ambiti:

- Programmazione e controllo;
- Gestione e sviluppo delle risorse umane;
- Relazioni con il pubblico;
- Accoglienza e presa in carico dell’utenza;

Linee di indirizzo

Tra gli obiettivi strategici dell’Ente in quest’ambito, la realizzazione di progetti formativi aventi tematiche diversificate, tra cui:

- Pianificazione, programmazione e integrazione dei sistemi informativi socio-assistenziali;
- Partecipazione attiva nella definizione delle politiche sociali a livello locale;
- Partecipazione alle attività promosse dal Coordinamento Diversabilità.

Azioni realizzate

Programmazione e controllo:

- E’ stata assicurata la predisposizione dei documenti di programmazione finanziaria, garantendo l’integrazione tra i diversi strumenti contabili.

Gestione e sviluppo delle risorse umane:

- E’ stato assicurato il corretto svolgimento della contrattazione decentrata e l’applicazione degli istituti previsti nel contratto integrativo decentrato e nella dotazione organica dell’Ente.
- E’ stata assicurata la corretta attuazione degli adempimenti normativi in materia di sicurezza e prevenzione sul lavoro.

- E' stata garantita la partecipazione dell'Ente agli incontri organizzati dalle Istituzioni locali, nell'ambito della realizzazione di progetti integrati.

Relazioni con il pubblico:

- E' stata garantita la gestione dello sportello U.R.P. e dello sportello informativo sociale, in raccordo con il segretariato sociale e con lo sportello unico socio-sanitario.

Accoglienza e presa in carico dell'utenza:

- Lo sportello unico garantisce la presa in carico dei cittadini non autosufficienti, mentre l'attività informativa è garantita dal Segretariato Sociale. Il ricevimento delle assistenti sociali avviene previo appuntamento con il singolo cittadino.

Indicatori

U.R.P. e Sportello di informazione sociale- Carmagnola
n. 3 aperture settimanali

Segretariato Sociale

n.1 apertura settimanale a Carmagnola, Carignano e Villastellone

n.1 apertura quindicinale a Piobesi T.se

n.1 apertura mensile a Lombriasco, Castagnole P.te, Osasio e Pancalieri

Servizi generali e di supporto

In quest'ambito è possibile il collegamento ai seguenti progetti PEG:

- *Segreteria e affari generali;*
- *Gestione contabile e fiscale;*
- *Strumenti di programmazione e rendicontazione economico – finanziaria;*
- *Economato e provveditorato;*
- *Tutele e curatele;*

Linee di indirizzo

Gli obiettivi strategici dei “Servizi generali e di supporto” possono essere riassunti come segue:

- garantire il perseguimento dell'efficienza e della continuità dei servizi di segreteria, affari generali e supporto agli organi istituzionali;
- assicurare la corretta gestione del bilancio, la salvaguardia degli equilibri finanziari, il costante aggiornamento dei documenti contabili e la predisposizione di strumenti di rendicontazione finanziaria economico e patrimoniale integrati con quelli di pianificazione e programmazione;
- garantire la gestione economica del personale;
- garantire l'integrazione programmatica e contabile tra i diversi strumenti di programmazione e rendicontazione al fine di disporre di informazioni aggiornate ed attendibili sulla situazione economico-finanziaria dell'Ente;
- garantire l'approvvigionamento dei beni e dei servizi necessari all'attività consortile, gestendo le relative procedure ed i contratti nel rispetto della normativa inerente gli acquisti pubblici;
- garantire la cura della persona (minore e adulto) e la rappresentanza del tutelato in tutti gli atti civili ed amministrazione dei suoi beni, facendo ricorso, se opportuno, a rapporti di collaborazione per la gestione di aspetti patrimoniali complessi, richiedenti professionalità specifiche.

Azioni realizzate

Segreteria e affari generali:

- Sono state garantite le attività di segreteria ed affari generali (predispensione e pubblicazione atti, supporto agli organi, protocollo ed archiviazione, approvvigionamento beni).

Gestione contabile e fiscale:

- E' stata assicurata la corretta gestione del bilancio e delle attività connesse, garantendo inoltre i rapporti con la Tesoreria dell'Ente e il conto in contabilità speciale di Tesoreria Unica per gli adempimenti di cui al D.L. 1/2012 convertito con modificazioni in Legge 27/2012.

Strumenti di programmazione e rendicontazione economico-finanziaria:

- E' stata garantita l'integrazione tra i diversi strumenti di programmazione e rendicontazione, mantenendo i rapporti con l'Organo di Revisione.

Economato e provveditorato:

- Si è provveduto alla gestione della cassa economale ed all'approvvigionamento di beni e servizi necessari, nonché alla tempestiva rilevazione delle variazioni al patrimonio funzionali all'aggiornamento annuale degli inventari.

Tutele e curatele:

- E' stato garantito ai soggetti tutelati, in collaborazione con il servizio sociale professionale, un supporto per assicurare loro un progetto di vita adeguato alle varie esigenze, gestendo anche i contatti con il Tribunale per il Minorenni e con i Giudici Tutelari. Il servizio relativo alla gestione amministrativa delle tutele in carico all'Ente è gestito prevalentemente da personale dipendente.

Indicatori

Al 31.12.2024:

n. 533 determinazioni

n. 54 deliberazioni Consiglio di Amministrazione

n. 19 deliberazioni Assemblea

n. 6 provvedimenti Presidente del Consiglio di Amministrazione

n. 5.879 documenti protocollati in arrivo ed in partenza

n. 1.416 mandati

n. 755 reversali

n. 1.258 documenti di acquisto

n. 3 buoni d'ordine di cassa

n. 27 tutele

n. 1 curatela

n. 13 amministrazioni di sostegno

poste in capo al Presidente del Consiglio di Amministrazione

Spese generali per il funzionamento del Consorzio

In questo ambito vengono considerate le spese generali per il funzionamento del Consorzio, che non è possibile/conveniente ripartire sui programmi specifici, ai fini autorizzatori (manutenzione sedi, stipendi e oneri relativi al personale ecc.). Di seguito viene fornita la descrizione del contenuto delle singole voci.

- Organi istituzionali: Comprende il compenso al Revisore;
- Personale: Comprende gli stipendi, gli oneri, le indennità e tutte le spese inerenti il personale dipendente del Consorzio;
- Spese generali di funzionamento: comprende tutte le spese generali di funzionamento del Consorzio, non ripartibili sui singoli programmi (es. manutenzione automezzi e attrezzature, consulenze amministrative e legali, spese economiche diverse, canoni noleggio fotocopiatrici, contratti assistenza software, ecc.);
- Sedi: comprende tutte le spese per il funzionamento delle sedi del Consorzio (affitto locali, utenze, spese di riscaldamento, pulizia e spese condominiali);
- Servizi c/terzi: racchiude le spese codificate in bilancio nel Titolo IV - Servizi c/terzi, per garantire il raccordo contabile della Parte Spesa.

Azioni realizzate

- è stata garantita la corresponsione degli emolumenti ai dipendenti, l'acquisizione di beni e servizi e la gestione logistica delle sedi. E' stata altresì garantita la gestione delle partite di giro.

CONTO DEL BILANCIO 2024 - GESTIONE DELLE ENTRATE

TITOLO TIPOLOGIA	DENOMINAZIONE	RESIDUI ATTIVI AL 1/1/2024 (RS)		RISCOSSIONI IN C/RESIDUI (RR)		RIACCERTAMENTI RESIDUI (R) (3)		MAGGIORI O MINORI ENTRATE DI COMPETENZA =A-CP (5)	RESIDUI ATTIVI DA ESERCIZI PRECEDENTI (EP=RS-RR+R)		
		PREVISIONI DEFINITIVE DI COMPETENZA (CP)		RISCOSSIONI IN C/COMPETENZA (RC)		ACCERTAMENTI (A) (4)			RESIDUI ATTIVI DA ESERCIZIO DI COMPETENZA (EC=A-RC)		
		PREVISIONI DEFINITIVE DI CASSA (CS)		TOTALE RISCOSSIONI (TR=RR+RC)		MAGGIORI O MINORI ENTRATE DI CASSA =TR-CS (5)			TOTALE RESIDUI ATTIVI DA RIPORTARE (TR=EP+EC)		
	FONDO PLURIENNALE VINCOLATO PER SPESE CORRENTI (1)	CP	21.150,00								
	FONDO PLURIENNALE VINCOLATO PER SPESE IN CONTO CAPITALE (1)	CP	0,00								
	FONDO PLURIENNALE VINCOLATO PER INCREMENTO ATTIVITA' FINANZIARIE (1)	CP	0,00								
	UTILIZZO DELL' AVANZO DI AMMINISTRAZIONE(2)	CP	1.084.345,98								
	- di cui Utilizzo Fondo anticipazioni di liquidità	CP	0,00								
	FONDO DI CASSA AL 1° GENNAIO DELL'ESERCIZIO	CS	285.029,89								
Titolo 2	Trasferimenti correnti										
20101	Trasferimenti correnti da Amministrazioni pubbliche	RS	3.313.316,67	RR	2.033.488,96	R	-45.446,83	CP	-661.603,75	EP	1.234.380,88
		CP	5.493.297,95	RC	2.560.615,84	A	4.831.694,20			EC	2.271.078,36
		CS	8.806.614,62	TR	4.594.104,80	CS	-4.212.509,82			TR	3.505.459,24
20102	Trasferimenti correnti da Famiglie	RS	0,00	RR	0,00	R	0,00	CP	0,00	EP	0,00
		CP	0,00	RC	0,00	A	0,00			EC	0,00
		CS	0,00	TR	0,00	CS	0,00			TR	0,00
20103	Trasferimenti correnti da Imprese	RS	0,00	RR	0,00	R	0,00	CP	0,00	EP	0,00
		CP	0,00	RC	0,00	A	0,00			EC	0,00
		CS	0,00	TR	0,00	CS	0,00			TR	0,00
20104	Trasferimenti correnti da Istituzioni Sociali Private	RS	0,00	RR	0,00	R	0,00	CP	0,00	EP	0,00
		CP	0,00	RC	0,00	A	0,00			EC	0,00
		CS	0,00	TR	0,00	CS	0,00			TR	0,00
20105	Trasferimenti correnti dalla UE e dal Resto del Mondo	RS	0,00	RR	0,00	R	0,00	CP	0,00	EP	0,00
		CP	0,00	RC	0,00	A	0,00			EC	0,00
		CS	0,00	TR	0,00	CS	0,00			TR	0,00
TOTALE Titolo 2	Trasferimenti correnti	RS	3.313.316,67	RR	2.033.488,96	R	-45.446,83	CP	-661.603,75	EP	1.234.380,88
		CP	5.493.297,95	RC	2.560.615,84	A	4.831.694,20			EC	2.271.078,36
		CS	8.806.614,62	TR	4.594.104,80	CS	-4.212.509,82			TR	3.505.459,24
Titolo 3	Entrate extratributarie										
30100	Vendita di beni e servizi e proventi derivanti dalla gestione dei beni	RS	0,00	RR	0,00	R	0,00	CP	-306,93	EP	0,00
		CP	1.979,64	RC	1.672,71	A	1.672,71			EC	0,00
		CS	1.979,64	TR	1.672,71	CS	-306,93			TR	0,00

CONTO DEL BILANCIO 2024 - GESTIONE DELLE ENTRATE

TITOLO TIPOLOGIA	DENOMINAZIONE	RESIDUI ATTIVI AL 1/1/2024 (RS)		RISCOSSIONI IN C/RESIDUI (RR)		RIACCERTAMENTI RESIDUI (R) (3)		MAGGIORI O MINORI ENTRATE DI COMPETENZA =A-CP (5)	RESIDUI ATTIVI DA ESERCIZI PRECEDENTI (EP=RS-RR+R)		
		PREVISIONI DEFINITIVE DI COMPETENZA (CP)		RISCOSSIONI IN C/COMPETENZA (RC)		ACCERTAMENTI (A) (4)			RESIDUI ATTIVI DA ESERCIZIO DI COMPETENZA (EC=A-RC)		
		PREVISIONI DEFINITIVE DI CASSA (CS)		TOTALE RISCOSSIONI (TR=RR+RC)		MAGGIORI O MINORI ENTRATE DI CASSA =TR-CS (5)			TOTALE RESIDUI ATTIVI DA RIPORTARE (TR=EP+EC)		
30200	Proventi derivanti dall'attività di controllo e repressione delle irregolarità e degli illeciti	RS	0,00	RR	0,00	R	0,00	CP	0,00	EP	0,00
		CP	0,00	RC	0,00	A	0,00			EC	0,00
		CS	0,00	TR	0,00	CS	0,00			TR	0,00
30300	Interessi attivi	RS	1,46	RR	1,46	R	0,00	CP	-0,90	EP	0,00
		CP	1,00	RC	0,00	A	0,10			EC	0,10
		CS	2,46	TR	1,46	CS	-1,00			TR	0,10
30400	Altre entrate da redditi da capitale	RS	0,00	RR	0,00	R	0,00	CP	0,00	EP	0,00
		CP	0,00	RC	0,00	A	0,00			EC	0,00
		CS	0,00	TR	0,00	CS	0,00			TR	0,00
30500	Rimborsi e altre entrate correnti	RS	10.358,35	RR	17.668,35	R	7.310,00	CP	-150.728,97	EP	0,00
		CP	180.054,05	RC	21.239,58	A	29.325,08			EC	8.085,50
		CS	190.412,40	TR	38.907,93	CS	-151.504,47			TR	8.085,50
TOTALE Titolo 3	Entrate extratributarie	RS	10.359,81	RR	17.669,81	R	7.310,00	CP	-151.036,80	EP	0,00
		CP	182.034,69	RC	22.912,29	A	30.997,89			EC	8.085,60
		CS	192.394,50	TR	40.582,10	CS	-151.812,40			TR	8.085,60
TITOLO 4	Entrate in conto capitale										
40100	Tributi in conto capitale	RS	0,00	RR	0,00	R	0,00	CP	0,00	EP	0,00
		CP	0,00	RC	0,00	A	0,00			EC	0,00
		CS	0,00	TR	0,00	CS	0,00			TR	0,00
40200	Contributi agli investimenti	RS	0,00	RR	0,00	R	0,00	CP	-378.000,00	EP	0,00
		CP	420.000,00	RC	42.000,00	A	42.000,00			EC	0,00
		CS	420.000,00	TR	42.000,00	CS	-378.000,00			TR	0,00
40300	Altri trasferimenti in conto capitale	RS	0,00	RR	0,00	R	0,00	CP	0,00	EP	0,00
		CP	0,00	RC	0,00	A	0,00			EC	0,00
		CS	0,00	TR	0,00	CS	0,00			TR	0,00
40400	Entrate da alienazione di beni materiali e immateriali	RS	0,00	RR	0,00	R	0,00	CP	0,00	EP	0,00
		CP	0,00	RC	0,00	A	0,00			EC	0,00
		CS	0,00	TR	0,00	CS	0,00			TR	0,00
40500	Altre entrate in conto capitale	RS	0,00	RR	0,00	R	0,00	CP	0,00	EP	0,00
		CP	0,00	RC	0,00	A	0,00			EC	0,00
		CS	0,00	TR	0,00	CS	0,00			TR	0,00
TOTALE Titolo 4	Entrate in conto capitale	RS	0,00	RR	0,00	R	0,00	CP	-378.000,00	EP	0,00
		CP	420.000,00	RC	42.000,00	A	42.000,00			EC	0,00

CONTO DEL BILANCIO 2024 - GESTIONE DELLE ENTRATE

TITOLO TIPOLOGIA	DENOMINAZIONE	RESIDUI ATTIVI AL 1/1/2024 (RS)		RISCOSSIONI IN C/RESIDUI (RR)		RIACCERTAMENTI RESIDUI (R) (3)		MAGGIORI O MINORI ENTRATE DI COMPETENZA =A-CP (5)	RESIDUI ATTIVI DA ESERCIZI PRECEDENTI (EP=RS-RR+R)	
		PREVISIONI DEFINITIVE DI COMPETENZA (CP)		RISCOSSIONI IN C/COMPETENZA (RC)		ACCERTAMENTI (A) (4)			RESIDUI ATTIVI DA ESERCIZIO DI COMPETENZA (EC=A-RC)	
		PREVISIONI DEFINITIVE DI CASSA (CS)		TOTALE RISCOSSIONI (TR=RR+RC)		MAGGIORI O MINORI ENTRATE DI CASSA =TR-CS (5)			TOTALE RESIDUI ATTIVI DA RIPORTARE (TR=EP+EC)	
		CS	420.000,00	TR	42.000,00	CS	-378.000,00		TR	0,00
Titolo 7 Anticipazioni da istituto tesoriere/cassiere										
70100	Anticipazioni da istituto tesoriere/cassiere	RS	0,00	RR	0,00	R	0,00	CP	EP	0,00
		CP	5.000.000,00	RC	3.047.568,88	A	3.047.568,88		EC	0,00
		CS	5.000.000,00	TR	3.047.568,88	CS	-1.952.431,12		TR	0,00
TOTALE Titolo 7	Anticipazioni da istituto tesoriere/cassiere	RS	0,00	RR	0,00	R	0,00	CP	EP	0,00
		CP	5.000.000,00	RC	3.047.568,88	A	3.047.568,88		EC	0,00
		CS	5.000.000,00	TR	3.047.568,88	CS	-1.952.431,12		TR	0,00
Titolo 9 Entrate per conto di terzi e partite di giro										
90100	Entrate per partite di giro	RS	900,00	RR	900,00	R	0,00	CP	EP	0,00
		CP	656.000,00	RC	339.099,98	A	340.301,35		EC	1.201,37
		CS	656.900,00	TR	339.999,98	CS	-316.900,02		TR	1.201,37
90200	Entrate per conto terzi	RS	5.550,00	RR	0,00	R	0,00	CP	EP	5.550,00
		CP	86.000,00	RC	11.561,97	A	11.561,97		EC	0,00
		CS	91.550,00	TR	11.561,97	CS	-79.988,03		TR	5.550,00
TOTALE Titolo 9	Entrate per conto di terzi e partite di giro	RS	6.450,00	RR	900,00	R	0,00	CP	EP	5.550,00
		CP	742.000,00	RC	350.661,95	A	351.863,32		EC	1.201,37
		CS	748.450,00	TR	351.561,95	CS	-396.888,05		TR	6.751,37
TOTALE TITOLI		RS	3.330.126,48	RR	2.052.058,77	R	-38.136,83	CP	EP	1.239.930,88
		CP	11.837.332,64	RC	6.023.758,96	A	8.304.124,29		EC	2.280.365,33
		CS	15.167.459,12	TR	8.075.817,73	CS	-7.091.641,39		TR	3.520.296,21
TOTALE GENERALE DELLE ENTRATE		RS	3.330.126,48	RR	2.052.058,77	R	-38.136,83	CP	EP	1.239.930,88
		CP	12.942.828,62	RC	6.023.758,96	A	8.304.124,29		EC	2.280.365,33
		CS	15.452.489,01	TR	8.075.817,73	CS	-7.091.641,39		TR	3.520.296,21

(1) Indicare l'importo del fondo pluriennale vincolato risultante dal conto del bilancio dell'anno precedente (spesa).

(2) Per "Utilizzo avanzo di amministrazione" si intende l'avanzo applicato al bilancio: indicare pertanto l'importo dello stanziamento definitivo di bilancio.

(3) Indicare l'ammontare complessivo derivante dal riaccertamento dei residui (comprende l'importo dei crediti definitivamente cancellati in quanto assolutamente inesigibili, l'importo dei crediti di dubbia e difficile esazione cancellati secondo le modalità previste dal principio applicato della contabilità finanziaria 9.2). La voce comprende inoltre le rettifiche in aumento dei residui attivi effettuate a seguito della riscossione di residui attivi cancellati dalle scritture (ad es. In anni precedenti è stato cancellato un residuo attivo in quanto considerato assolutamente inesigibile. In caso di riscossione di tale credito nel corso dell'esercizio cui si riferisce il rendiconto si effettua un riaccertamento dei residui attivi in aumento). Le rettifiche in aumento sono indicate con il segno "+", le rettifiche in riduzione sono indicate con il segno "-".

(4) Indicare gli accertamenti imputati contabilmente all'esercizio cui il rendiconto si riferisce al netto dei crediti che, in occasione del riaccertamento ordinario dei residui effettuato ai sensi dell'articolo 3, comma 4, risultassero non esigibili e reimputati agli esercizi in cui le obbligazioni risultano esigibili.

(5) Le maggiori entrate sono indicate con il segno "+", le minori entrate sono indicate con il segno "-".

CONTO DEL BILANCIO 2024 - RIEPILOGO GENERALE DELLE ENTRATE

TITOLO	DENOMINAZIONE	RESIDUI ATTIVI AL 1/1/2024 (RS)		RISCOSSIONI IN C/RESIDUI (RR)		RIACCERTAMENTI RESIDUI (R) (3)		MAGGIORI O MINORI ENTRATE DI COMPETENZA =A-CP (5)	RESIDUI ATTIVI DA ESERCIZI PRECEDENTI (EP=RS-RR+R)		
		PREVISIONI DEFINITIVE DI COMPETENZA (CP)		RISCOSSIONI IN C/COMPETENZA (RC)		ACCERTAMENTI (A) (4)			RESIDUI ATTIVI DA ESERCIZIO DI COMPETENZA (EC=A-RC)		
		PREVISIONI DEFINITIVE DI CASSA (CS)		TOTALE RISCOSSIONI (TR=RR+RC)		MAGGIORI O MINORI ENTRATE DI CASSA =TR-CS (5)			TOTALE RESIDUI ATTIVI DA RIPORTARE (TR=EP+EC)		
	FONDO PLURIENNALE VINCOLATO PER SPESE CORRENTI	CP	21.150,00								
	FONDO PLURIENNALE VINCOLATO PER SPESE IN CONTO CAPITALE	CP	0,00								
	FONDO PLURIENNALE VINCOLATO PER INCREMENTO ATTIVITA' FINANZIARIE	CP	0,00								
	UTILIZZO DELL' AVANZO DI AMMINISTRAZIONE	CP	1.084.345,98								
	- di cui Utilizzo Fondo anticipazioni di liquidità	CP	0,00								
	FONDO DI CASSA AL 1° GENNAIO DELL'ESERCIZIO	CS	285.029,89								
Titolo 2	Trasferimenti correnti	RS	3.313.316,67	RR	2.033.488,96	R	-45.446,83	CP	-661.603,75	EP	1.234.380,88
		CP	5.493.297,95	RC	2.560.615,84	A	4.831.694,20			EC	2.271.078,36
		CS	8.806.614,62	TR	4.594.104,80	CS	-4.212.509,82			TR	3.505.459,24
Titolo 3	Entrate extratributarie	RS	10.359,81	RR	17.669,81	R	7.310,00	CP	-151.036,80	EP	0,00
		CP	182.034,69	RC	22.912,29	A	30.997,89			EC	8.085,60
		CS	192.394,50	TR	40.582,10	CS	-151.812,40			TR	8.085,60
Titolo 4	Entrate in conto capitale	RS	0,00	RR	0,00	R	0,00	CP	-378.000,00	EP	0,00
		CP	420.000,00	RC	42.000,00	A	42.000,00			EC	0,00
		CS	420.000,00	TR	42.000,00	CS	-378.000,00			TR	0,00
Titolo 7	Anticipazioni da istituto tesoriere/cassiere	RS	0,00	RR	0,00	R	0,00	CP	-1.952.431,12	EP	0,00
		CP	5.000.000,00	RC	3.047.568,88	A	3.047.568,88			EC	0,00
		CS	5.000.000,00	TR	3.047.568,88	CS	-1.952.431,12			TR	0,00
Titolo 9	Entrate per conto di terzi e partite di giro	RS	6.450,00	RR	900,00	R	0,00	CP	-390.136,68	EP	5.550,00
		CP	742.000,00	RC	350.661,95	A	351.863,32			EC	1.201,37
		CS	748.450,00	TR	351.561,95	CS	-396.888,05			TR	6.751,37

CONTO DEL BILANCIO 2024 - RIEPILOGO GENERALE DELLE ENTRATE

TITOLO	DENOMINAZIONE	RESIDUI ATTIVI AL 1/1/2024 (RS)		RISCOSSIONI IN C/RESIDUI (RR)		RIACCERTAMENTI RESIDUI (R) (3)		MAGGIORI O MINORI ENTRATE DI COMPETENZA =A-CP (5)	RESIDUI ATTIVI DA ESERCIZI PRECEDENTI (EP=RS-RR+R)		
		PREVISIONI DEFINITIVE DI COMPETENZA (CP)		RISCOSSIONI IN C/COMPETENZA (RC)		ACCERTAMENTI (A) (4)			RESIDUI ATTIVI DA ESERCIZIO DI COMPETENZA (EC=A-RC)		
		PREVISIONI DEFINITIVE DI CASSA (CS)		TOTALE RISCOSSIONI (TR=RR+RC)		MAGGIORI O MINORI ENTRATE DI CASSA =TR-CS (5)			TOTALE RESIDUI ATTIVI DA RIPORTARE (TR=EP+EC)		
TOTALE TITOLI		RS	3.330.126,48	RR	2.052.058,77	R	-38.136,83	CP	-3.533.208,35	EP	1.239.930,88
		CP	11.837.332,64	RC	6.023.758,96	A	8.304.124,29		EC	2.280.365,33	
		CS	15.167.459,12	TR	8.075.817,73	CS	-7.091.641,39		TR	3.520.296,21	
TOTALE GENERALE DELLE ENTRATE		RS	3.330.126,48	RR	2.052.058,77	R	-38.136,83	CP	-3.533.208,35	EP	1.239.930,88
		CP	12.942.828,62	RC	6.023.758,96	A	8.304.124,29		EC	2.280.365,33	
		CS	15.452.489,01	TR	8.075.817,73	CS	-7.091.641,39		TR	3.520.296,21	

(1) Indicare l'importo del fondo pluriennale vincolato risultante dal conto del bilancio dell'anno precedente (spesa).

(2) Per "Utilizzo avanzo di amministrazione" si intende l'avanzo applicato al bilancio: indicare pertanto l'importo dello stanziamento definitivo di bilancio.

(3) Indicare l'ammontare complessivo derivante dal riaccertamento dei residui (comprende l'importo dei crediti definitivamente cancellati in quanto assolutamente inesigibili, l'importo dei crediti di dubbia e difficile esazione cancellati secondo le modalità previste dal principio applicato della contabilità finanziaria 9.2). La voce comprende inoltre le rettifiche in aumento dei residui attivi effettuate a seguito della riscossione di residui attivi cancellati dalle scritture (ad es. In anni precedenti è stato cancellato un residuo attivo in quanto considerato assolutamente inesigibile. In caso di riscossione di tale credito nel corso dell'esercizio cui si riferisce il rendiconto si effettua un riaccertamento dei residui attivi in aumento). Le rettifiche in aumento sono indicate con il segno "+", le rettifiche in riduzione sono indicate con il segno "-".

(4) Indicare gli accertamenti imputati contabilmente all'esercizio cui il rendiconto si riferisce al netto dei crediti che, in occasione del riaccertamento ordinario dei residui effettuato ai sensi dell'articolo 3, comma 4, risultassero non esigibili e reimputati agli esercizi in cui le obbligazioni risultano esigibili.

(5) Le maggiori entrate sono indicate con il segno "+", le minori entrate sono indicate con il segno "-".

CONTO DEL BILANCIO 2024 - GESTIONE DELLE SPESE

MISSIONE PROGRAMMA TITOLO	DENOMINAZIONE	RESIDUI PASSIVI AL 1/1/2024 (RS)		PAGAMENTI IN C/RESIDUI (PR)		RIACCERTAMENTO RESIDUI (R) (1)			RESIDUI PASSIVI DA ESERCIZI PRECEDENTI (EP=RS-PR+R)			
		PREVISIONI DEFINITIVE DI COMPETENZA (CP)		PAGAMENTI IN C/COMPETENZA (PC)		IMPEGNI (I) (2)		ECONOMIE DI COMPETENZA (ECP=CP- I-FPV)		RESIDUI PASSIVI DA ESERCIZIO DI COMPETENZA (EC=I-PC)		
		PREVISIONI DEFINITIVE DI CASSA (CS)		TOTALE PAGAMENTI (TP=PR+PC)		FONDO PLURIENNALE VINCOLATO (FPV) (3)			TOTALE RESIDUI PASSIVI DA RIPORTARE (TR=EP+EC)			
DISAVANZO DI AMMINISTRAZIONE		CP	0,00									
MISSIONE 01	Servizi istituzionali, generali e di gestione											
0101	Programma	01	Organi istituzionali									
	Titolo 1	Spese correnti	RS	16.108,42	PR	15.259,63	R	-848,79		EP	0,00	
			CP	22.508,42	PC	6.400,00	I	21.659,63	ECP	848,79	EC	15.259,63
			CS	38.616,84	TP	21.659,63	FPV	0,00			TR	15.259,63
	Titolo 2	Spese in conto capitale	RS	0,00	PR	0,00	R	0,00		EP	0,00	
			CP	2.000,00	PC	0,00	I	0,00	ECP	2.000,00	EC	0,00
			CS	2.000,00	TP	0,00	FPV	0,00			TR	0,00
Totale Programma 01		Organi istituzionali	RS	16.108,42	PR	15.259,63	R	-848,79		EP	0,00	
			CP	24.508,42	PC	6.400,00	I	21.659,63	ECP	2.848,79	EC	15.259,63
			CS	40.616,84	TP	21.659,63	FPV	0,00			TR	15.259,63
0102	Programma	02	Segreteria generale									
	Titolo 1	Spese correnti	RS	50.350,05	PR	35.057,93	R	-15.292,12		EP	0,00	
			CP	196.600,00	PC	157.654,40	I	166.322,34	ECP	25.358,71	EC	8.667,94
			CS	246.950,05	TP	192.712,33	FPV	4.918,95			TR	8.667,94
Totale Programma 02		Segreteria generale	RS	50.350,05	PR	35.057,93	R	-15.292,12		EP	0,00	
			CP	196.600,00	PC	157.654,40	I	166.322,34	ECP	25.358,71	EC	8.667,94
			CS	246.950,05	TP	192.712,33	FPV	4.918,95			TR	8.667,94
0103	Programma	03	Gestione economica, finanziaria, programmazione e provveditorato									
	Titolo 1	Spese correnti	RS	14.901,67	PR	14.877,66	R	-24,01		EP	0,00	
			CP	54.950,00	PC	42.823,81	I	49.663,37	ECP	4.815,35	EC	6.839,56
			CS	69.851,67	TP	57.701,47	FPV	471,28			TR	6.839,56
Totale Programma 03		Gestione economica, finanziaria, programmazione e provveditorato	RS	14.901,67	PR	14.877,66	R	-24,01		EP	0,00	
			CP	54.950,00	PC	42.823,81	I	49.663,37	ECP	4.815,35	EC	6.839,56
			CS	69.851,67	TP	57.701,47	FPV	471,28			TR	6.839,56
0108	Programma	08	Statistica e sistemi informativi									

CONTO DEL BILANCIO 2024 - GESTIONE DELLE SPESE

MISSIONE PROGRAMMA TITOLO	DENOMINAZIONE	RESIDUI PASSIVI AL 1/1/2024 (RS)		PAGAMENTI IN C/RESIDUI (PR)		RIACCERTAMENTO RESIDUI (R) (1)			RESIDUI PASSIVI DA ESERCIZI PRECEDENTI (EP=RS-PR+R)		
		PREVISIONI DEFINITIVE DI COMPETENZA (CP)		PAGAMENTI IN C/COMPETENZA (PC)		IMPEGNI (I) (2)		ECONOMIE DI COMPETENZA (ECP=CP- I-FPV)		RESIDUI PASSIVI DA ESERCIZIO DI COMPETENZA (EC=I-PC)	
		PREVISIONI DEFINITIVE DI CASSA (CS)		TOTALE PAGAMENTI (TP=PR+PC)		FONDO PLURIENNALE VINCOLATO (FPV) (3)			TOTALE RESIDUI PASSIVI DA RIPORTARE (TR=EP+EC)		
Titolo 1	Spese correnti	RS	0,00	PR	0,00	R	0,00	ECP	0,00	EP	0,00
		CP	0,00	PC	0,00	I	0,00			EC	0,00
		CS	0,00	TP	0,00	FPV	0,00			TR	0,00
Totale Programma 08	Statistica e sistemi informativi	RS	0,00	PR	0,00	R	0,00	ECP	0,00	EP	0,00
		CP	0,00	PC	0,00	I	0,00			EC	0,00
		CS	0,00	TP	0,00	FPV	0,00			TR	0,00
0110	Programma	10	Risorse umane								
Titolo 1	Spese correnti	RS	25.086,79	PR	21.786,79	R	-3.300,00	ECP	36.330,20	EP	0,00
		CP	109.454,50	PC	41.643,14	I	45.106,18			EC	3.463,04
		CS	134.541,29	TP	63.429,93	FPV	28.018,12			TR	3.463,04
Totale Programma 10	Risorse umane	RS	25.086,79	PR	21.786,79	R	-3.300,00	ECP	36.330,20	EP	0,00
		CP	109.454,50	PC	41.643,14	I	45.106,18			EC	3.463,04
		CS	134.541,29	TP	63.429,93	FPV	28.018,12			TR	3.463,04
0111	Programma	11	Altri servizi generali								
Titolo 1	Spese correnti	RS	100.485,05	PR	84.946,37	R	-15.069,59	ECP	22.397,46	EP	469,09
		CP	201.962,78	PC	144.898,66	I	179.565,32			EC	34.666,66
		CS	302.447,83	TP	229.845,03	FPV	0,00			TR	35.135,75
Titolo 2	Spese in conto capitale	RS	0,00	PR	0,00	R	0,00	ECP	0,00	EP	0,00
		CP	0,00	PC	0,00	I	0,00			EC	0,00
		CS	0,00	TP	0,00	FPV	0,00			TR	0,00
Totale Programma 11	Altri servizi generali	RS	100.485,05	PR	84.946,37	R	-15.069,59	ECP	22.397,46	EP	469,09
		CP	201.962,78	PC	144.898,66	I	179.565,32			EC	34.666,66
		CS	302.447,83	TP	229.845,03	FPV	0,00			TR	35.135,75
TOTALE MISSIONE	01	Servizi istituzionali, generali e di gestione		RS	206.931,98	PR	171.928,38	R	-34.534,51	EP	469,09
				CP	587.475,70	PC	393.420,01	I	462.316,84	EC	68.896,83
				CS	794.407,68	TP	565.348,39	FPV	33.408,35	TR	69.365,92
MISSIONE 04	Istruzione e diritto allo studio										

CONTO DEL BILANCIO 2024 - GESTIONE DELLE SPESE

MISSIONE PROGRAMMA TITOLO		DENOMINAZIONE	RESIDUI PASSIVI AL 1/1/2024 (RS)		PAGAMENTI IN C/RESIDUI (PR)		RIACCERTAMENTO RESIDUI (R) (1)		ECONOMIE DI COMPETENZA (ECP=CP- I-FPV)		RESIDUI PASSIVI DA ESERCIZI PRECEDENTI (EP=RS-PR+R)		
			PREVISIONI DEFINITIVE DI COMPETENZA (CP)		PAGAMENTI IN C/COMPETENZA (PC)		IMPEGNI (I) (2)				RESIDUI PASSIVI DA ESERCIZIO DI COMPETENZA (EC=I-PC)		
			PREVISIONI DEFINITIVE DI CASSA (CS)		TOTALE PAGAMENTI (TP=PR+PC)		FONDO PLURIENNALE VINCOLATO (FPV) (3)		TOTALE RESIDUI PASSIVI DA RIPORTARE (TR=EP+EC)				
0406	Programma	06	Servizi ausiliari all'istruzione										
	Titolo 1	Spese correnti	RS	291.116,80	PR	265.424,08	R	-25.692,72	ECP	116.878,28	EP	0,00	
			CP	746.000,00	PC	500.282,36	I	629.121,72			EC	128.839,36	
			CS	919.089,31	TP	765.706,44	FPV	0,00			TR	128.839,36	
	Totale Programma	06	Servizi ausiliari all'istruzione	RS	291.116,80	PR	265.424,08	R	-25.692,72	ECP	116.878,28	EP	0,00
				CP	746.000,00	PC	500.282,36	I	629.121,72			EC	128.839,36
				CS	919.089,31	TP	765.706,44	FPV	0,00			TR	128.839,36
	TOTALE MISSIONE	04	Istruzione e diritto allo studio	RS	291.116,80	PR	265.424,08	R	-25.692,72	ECP	116.878,28	EP	0,00
				CP	746.000,00	PC	500.282,36	I	629.121,72			EC	128.839,36
				CS	919.089,31	TP	765.706,44	FPV	0,00			TR	128.839,36
	MISSIONE 12		Diritti sociali, politiche sociali e famiglia										
1201	Programma	01	Interventi per l'infanzia e i minori e per asili nido										
	Titolo 1	Spese correnti	RS	387.207,56	PR	372.694,12	R	-14.505,93	ECP	317.854,34	EP	7,51	
			CP	1.574.810,85	PC	974.768,92	I	1.256.956,51			EC	282.187,59	
			CS	1.962.018,41	TP	1.347.463,04	FPV	0,00			TR	282.195,10	
	Totale Programma	01	Interventi per l'infanzia e i minori e per asili nido	RS	387.207,56	PR	372.694,12	R	-14.505,93	ECP	317.854,34	EP	7,51
				CP	1.574.810,85	PC	974.768,92	I	1.256.956,51			EC	282.187,59
				CS	1.962.018,41	TP	1.347.463,04	FPV	0,00			TR	282.195,10
1202	Programma	02	Interventi per la disabilità										
	Titolo 1	Spese correnti	RS	694.568,11	PR	617.203,02	R	-21.264,86	ECP	436.724,76	EP	56.100,23	
			CP	1.766.484,86	PC	965.578,10	I	1.298.935,10			EC	333.357,00	
			CS	2.461.052,97	TP	1.582.781,12	FPV	30.825,00			TR	389.457,23	
	Titolo 2	Spese in conto capitale	RS	0,00	PR	0,00	R	0,00	ECP	378.000,00	EP	0,00	
			CP	420.000,00	PC	0,00	I	0,00			EC	0,00	
			CS	420.000,00	TP	0,00	FPV	42.000,00			TR	0,00	
	Totale Programma	02	Interventi per la disabilità	RS	694.568,11	PR	617.203,02	R	-21.264,86	ECP	814.724,76	EP	56.100,23
				CP	2.186.484,86	PC	965.578,10	I	1.298.935,10			EC	333.357,00
				CS	2.881.052,97	TP	1.582.781,12	FPV	72.825,00			TR	389.457,23

CONTO DEL BILANCIO 2024 - GESTIONE DELLE SPESE

MISSIONE PROGRAMMA TITOLO	DENOMINAZIONE	RESIDUI PASSIVI AL 1/1/2024 (RS)		PAGAMENTI IN C/RESIDUI (PR)		RIACCERTAMENTO RESIDUI (R) (1)			RESIDUI PASSIVI DA ESERCIZI PRECEDENTI (EP=RS-PR+R)				
		PREVISIONI DEFINITIVE DI COMPETENZA (CP)		PAGAMENTI IN C/COMPETENZA (PC)		IMPEGNI (I) (2)		ECONOMIE DI COMPETENZA (ECP=CP- I-FPV)		RESIDUI PASSIVI DA ESERCIZIO DI COMPETENZA (EC=I-PC)			
		PREVISIONI DEFINITIVE DI CASSA (CS)		TOTALE PAGAMENTI (TP=PR+PC)		FONDO PLURIENNALE VINCOLATO (FPV) (3)			TOTALE RESIDUI PASSIVI DA RIPORTARE (TR=EP+EC)				
1203	Programma	03	Interventi per gli anziani										
	Titolo 1	Spese correnti	RS	327.616,47	PR	274.760,25	R	-35.711,48			EP	17.144,74	
			CP	1.167.266,51	PC	746.077,37	I	907.660,84	ECP	259.605,67	EC	161.583,47	
			CS	1.494.882,98	TP	1.020.837,62	FPV	0,00			TR	178.728,21	
	Totale Programma	03	Interventi per gli anziani	RS	327.616,47	PR	274.760,25	R	-35.711,48			EP	17.144,74
			CP	1.167.266,51	PC	746.077,37	I	907.660,84	ECP	259.605,67	EC	161.583,47	
			CS	1.494.882,98	TP	1.020.837,62	FPV	0,00			TR	178.728,21	
1204	Programma	04	Interventi per soggetti a rischio di esclusione sociale										
	Titolo 1	Spese correnti	RS	240.989,58	PR	179.139,59	R	-61.849,99			EP	0,00	
			CP	383.567,24	PC	167.657,55	I	230.873,79	ECP	152.693,45	EC	63.216,24	
			CS	624.556,82	TP	346.797,14	FPV	0,00			TR	63.216,24	
	Titolo 2	Spese in conto capitale	RS	0,00	PR	0,00	R	0,00			EP	0,00	
			CP	0,00	PC	0,00	I	0,00	ECP	0,00	EC	0,00	
			CS	0,00	TP	0,00	FPV	0,00			TR	0,00	
	Totale Programma	04	Interventi per soggetti a rischio di esclusione sociale	RS	240.989,58	PR	179.139,59	R	-61.849,99			EP	0,00
			CP	383.567,24	PC	167.657,55	I	230.873,79	ECP	152.693,45	EC	63.216,24	
			CS	624.556,82	TP	346.797,14	FPV	0,00			TR	63.216,24	
1207	Programma	07	Programmazione e governo della rete dei servizi sociosanitari e sociali										
	Titolo 1	Spese correnti	RS	209.236,55	PR	145.325,28	R	-63.911,27			EP	0,00	
			CP	468.680,86	PC	447.732,32	I	457.653,04	ECP	11.027,82	EC	9.920,72	
			CS	677.917,41	TP	593.057,60	FPV	0,00			TR	9.920,72	
	Totale Programma	07	Programmazione e governo della rete dei servizi sociosanitari e sociali	RS	209.236,55	PR	145.325,28	R	-63.911,27			EP	0,00
			CP	468.680,86	PC	447.732,32	I	457.653,04	ECP	11.027,82	EC	9.920,72	
			CS	677.917,41	TP	593.057,60	FPV	0,00			TR	9.920,72	
TOTALE MISSIONE	12	Diritti sociali, politiche sociali e famiglia											
			RS	1.859.618,27	PR	1.589.122,26	R	-197.243,53			EP	73.252,48	
			CP	5.780.810,32	PC	3.301.814,26	I	4.152.079,28	ECP	1.555.906,04	EC	850.265,02	
			CS	7.640.428,59	TP	4.890.936,52	FPV	72.825,00			TR	923.517,50	
MISSIONE 20	Fondi e accantonamenti												

CONTO DEL BILANCIO 2024 - GESTIONE DELLE SPESE

MISSIONE PROGRAMMA TITOLO			DENOMINAZIONE		RESIDUI PASSIVI AL 1/1/2024 (RS)		PAGAMENTI IN C/RESIDUI (PR)		RIACCERTAMENTO RESIDUI (R) (1)		RESIDUI PASSIVI DA ESERCIZI PRECEDENTI (EP=RS-PR+R)			
					PREVISIONI DEFINITIVE DI COMPETENZA (CP)		PAGAMENTI IN C/COMPETENZA (PC)		IMPEGNI (I) (2)		ECONOMIE DI COMPETENZA (ECP=CP- I-FPV)		RESIDUI PASSIVI DA ESERCIZIO DI COMPETENZA (EC=I-PC)	
					PREVISIONI DEFINITIVE DI CASSA (CS)		TOTALE PAGAMENTI (TP=PR+PC)		FONDO PLURIENNALE VINCOLATO (FPV) (3)				TOTALE RESIDUI PASSIVI DA RIPORTARE (TR=EP+EC)	
2001	Programma	01	Fondo di riserva											
	Titolo 1	Spese correnti	RS	0,00	PR	0,00	R	0,00		EP	0,00			
			CP	608,88	PC	0,00	I	0,00	ECP	608,88	EC	0,00		
			CS	40.000,00	TP	0,00	FPV	0,00			TR	0,00		
	Totale Programma	01	Fondo di riserva	RS	0,00	PR	0,00	R	0,00	EP	0,00			
			CP	608,88	PC	0,00	I	0,00	ECP	608,88	EC	0,00		
			CS	40.000,00	TP	0,00	FPV	0,00			TR	0,00		
2002	Programma	02	Fondo crediti dubbia esigibilita'											
	Titolo 1	Spese correnti	RS	0,00	PR	0,00	R	0,00		EP	0,00			
			CP	7.868,30	PC	0,00	I	0,00	ECP	7.868,30	EC	0,00		
			CS	0,00	TP	0,00	FPV	0,00			TR	0,00		
	Totale Programma	02	Fondo crediti dubbia esigibilita'	RS	0,00	PR	0,00	R	0,00	EP	0,00			
			CP	7.868,30	PC	0,00	I	0,00	ECP	7.868,30	EC	0,00		
			CS	0,00	TP	0,00	FPV	0,00			TR	0,00		
2003	Programma	03	Altri Fondi											
	Titolo 1	Spese correnti	RS	0,00	PR	0,00	R	0,00		EP	0,00			
			CP	38.065,42	PC	0,00	I	0,00	ECP	38.065,42	EC	0,00		
			CS	0,00	TP	0,00	FPV	0,00			TR	0,00		
	Totale Programma	03	Altri Fondi	RS	0,00	PR	0,00	R	0,00	EP	0,00			
			CP	38.065,42	PC	0,00	I	0,00	ECP	38.065,42	EC	0,00		
			CS	0,00	TP	0,00	FPV	0,00			TR	0,00		
	TOTALE MISSIONE	20	Fondi e accantonamenti	RS	0,00	PR	0,00	R	0,00	EP	0,00			
			CP	46.542,60	PC	0,00	I	0,00	ECP	46.542,60	EC	0,00		
			CS	40.000,00	TP	0,00	FPV	0,00			TR	0,00		
	MISSIONE 60		Anticipazioni finanziarie											
6001	Programma	01	Restituzione anticipazioni di tesoreria											

CONTO DEL BILANCIO 2024 - GESTIONE DELLE SPESE

MISSIONE PROGRAMMA TITOLO	DENOMINAZIONE	RESIDUI PASSIVI AL 1/1/2024 (RS)		PAGAMENTI IN C/RESIDUI (PR)		RIACCERTAMENTO RESIDUI (R) (1)			RESIDUI PASSIVI DA ESERCIZI PRECEDENTI (EP=RS-PR+R)		
		PREVISIONI DEFINITIVE DI COMPETENZA (CP)		PAGAMENTI IN C/COMPETENZA (PC)		IMPEGNI (I) (2)		ECONOMIE DI COMPETENZA (ECP=CP- I-FPV)		RESIDUI PASSIVI DA ESERCIZIO DI COMPETENZA (EC=I-PC)	
		PREVISIONI DEFINITIVE DI CASSA (CS)		TOTALE PAGAMENTI (TP=PR+PC)		FONDO PLURIENNALE VINCOLATO (FPV) (3)			TOTALE RESIDUI PASSIVI DA RIPORTARE (TR=EP+EC)		
Titolo 1	Spese correnti	RS	0,00	PR	0,00	R	0,00	ECP	22.120,92	EP	0,00
		CP	40.000,00	PC	0,00	I	17.879,08			EC	17.879,08
		CS	40.000,00	TP	0,00	FPV	0,00			TR	17.879,08
Titolo 5	Chiusura Anticipazioni da istituto tesoriere/cassiere	RS	0,00	PR	0,00	R	0,00	ECP	1.952.431,12	EP	0,00
		CP	5.000.000,00	PC	1.793.239,77	I	3.047.568,88			EC	1.254.329,11
		CS	5.000.000,00	TP	1.793.239,77	FPV	0,00			TR	1.254.329,11
Totale Programma 01	Restituzione anticipazioni di tesoreria	RS	0,00	PR	0,00	R	0,00	ECP	1.974.552,04	EP	0,00
		CP	5.040.000,00	PC	1.793.239,77	I	3.065.447,96			EC	1.272.208,19
		CS	5.040.000,00	TP	1.793.239,77	FPV	0,00			TR	1.272.208,19
TOTALE MISSIONE 60	Anticipazioni finanziarie	RS	0,00	PR	0,00	R	0,00	ECP	1.974.552,04	EP	0,00
		CP	5.040.000,00	PC	1.793.239,77	I	3.065.447,96			EC	1.272.208,19
		CS	5.040.000,00	TP	1.793.239,77	FPV	0,00			TR	1.272.208,19
MISSIONE 99		Servizi per conto terzi									
9901	Programma 01	Servizi per conto terzi - Partite di giro									
Titolo 7	Spese per conto terzi e partite di giro	RS	19.533,54	PR	18.913,54	R	-620,00	ECP	390.136,68	EP	0,00
		CP	742.000,00	PC	326.702,96	I	351.863,32			EC	25.160,36
		CS	761.533,54	TP	345.616,50	FPV	0,00			TR	25.160,36
Totale Programma 01	Servizi per conto terzi - Partite di giro	RS	19.533,54	PR	18.913,54	R	-620,00	ECP	390.136,68	EP	0,00
		CP	742.000,00	PC	326.702,96	I	351.863,32			EC	25.160,36
		CS	761.533,54	TP	345.616,50	FPV	0,00			TR	25.160,36
TOTALE MISSIONE 99	Servizi per conto terzi	RS	19.533,54	PR	18.913,54	R	-620,00	ECP	390.136,68	EP	0,00
		CP	742.000,00	PC	326.702,96	I	351.863,32			EC	25.160,36
		CS	761.533,54	TP	345.616,50	FPV	0,00			TR	25.160,36

CONTO DEL BILANCIO 2024 - GESTIONE DELLE SPESE

MISSIONE PROGRAMMA TITOLO	DENOMINAZIONE	RESIDUI PASSIVI AL 1/1/2024 (RS)		PAGAMENTI IN C/RESIDUI (PR)		RIACCERTAMENTO RESIDUI (R) (1)				RESIDUI PASSIVI DA ESERCIZI PRECEDENTI (EP=RS-PR+R)	
		PREVISIONI DEFINITIVE DI COMPETENZA (CP)		PAGAMENTI IN C/COMPETENZA (PC)		IMPEGNI (I) (2)		ECONOMIE DI COMPETENZA (ECP=CP- I-FPV)		RESIDUI PASSIVI DA ESERCIZIO DI COMPETENZA (EC=I-PC)	
		PREVISIONI DEFINITIVE DI CASSA (CS)		TOTALE PAGAMENTI (TP=PR+PC)		FONDO PLURIENNALE VINCOLATO (FPV) (3)				TOTALE RESIDUI PASSIVI DA RIPORTARE (TR=EP+EC)	
TOTALE MISSIONI		RS	2.377.200,59	PR	2.045.388,26	R	-258.090,76	ECP	4.175.766,15	EP	73.721,57
		CP	12.942.828,62	PC	6.315.459,36	I	8.660.829,12			EC	2.345.369,76
		CS	15.195.459,12	TP	8.360.847,62	FPV	106.233,35			TR	2.419.091,33
TOTALE GENERALE DELLE SPESE		RS	2.377.200,59	PR	2.045.388,26	R	-258.090,76	ECP	4.175.766,15	EP	73.721,57
		CP	12.942.828,62	PC	6.315.459,36	I	8.660.829,12			EC	2.345.369,76
		CS	15.195.459,12	TP	8.360.847,62	FPV	106.233,35			TR	2.419.091,33

(1) Indicare l'ammontare complessivo derivante dal riaccertamento dei residui (l'importo dei debiti definitivamente cancellati dalle scritture). Non riguarda il riaccertamento di impegni di competenza dell'esercizio cui si riferisce il rendiconto. In sede di riaccertamento dei residui non può essere effettuata una rettifica in aumento dei residui passivi se non nei casi espressamente consentiti (Principio contabile applicato della contabilità finanziaria 9.1 di cui all'Allegato n. 4-2). Le rettifiche in aumento sono indicate con il segno "+", le rettifiche in riduzione sono indicate con il segno "-".

(2) Indicare gli impegni imputati contabilmente all'esercizio cui il rendiconto si riferisce al netto dei debiti che, in occasione del riaccertamento ordinario dei residui effettuato ai sensi dell'articolo 3, comma 4, risultassero non esigibili e reimputati agli esercizi in cui le obbligazioni risultano esigibili.

(3) Indicare l'importo corrispondente agli impegni imputati agli esercizi successivi finanziati con il fondo pluriennale vincolato.

CONTO DEL BILANCIO 2024 - RIEPILOGO GENERALE DELLE SPESE PER MISSIONI

MISSIONE	DENOMINAZIONE	RESIDUI PASSIVI AL 1/1/2024 (RS)		PAGAMENTI IN C/RESIDUI (PR)		RIACCERTAMENTO RESIDUI (R)				RESIDUI PASSIVI DA ESERCIZI PRECEDENTI (EP=RS-PR+R)	
		PREVISIONI DEFINITIVE DI COMPETENZA (CP)		PAGAMENTI IN C/COMPETENZA (PC)		IMPEGNI (I)		ECONOMIE DI COMPETENZA (ECP=CP- I-FPV)		RESIDUI PASSIVI DA ESERCIZIO DI COMPETENZA (EC=I-PC)	
		PREVISIONI DEFINITIVE DI CASSA (CS)		TOTALE PAGAMENTI (TP=PR+PC)		FONDO PLURIENNALE VINCOLATO (FPV)				TOTALE RESIDUI PASSIVI DA RIPORTARE (TR=EP+EC)	
DISAVANZO DI AMMINISTRAZIONE		CP	0,00								
MISSIONE 01	Servizi istituzionali, generali e di gestione	RS	206.931,98	PR	171.928,38	R	-34.534,51	ECP	91.750,51	EP	469,09
		CP	587.475,70	PC	393.420,01	I	462.316,84			EC	68.896,83
		CS	794.407,68	TP	565.348,39	FPV	33.408,35			TR	69.365,92
MISSIONE 04	Istruzione e diritto allo studio	RS	291.116,80	PR	265.424,08	R	-25.692,72	ECP	116.878,28	EP	0,00
		CP	746.000,00	PC	500.282,36	I	629.121,72			EC	128.839,36
		CS	919.089,31	TP	765.706,44	FPV	0,00			TR	128.839,36
MISSIONE 12	Diritti sociali, politiche sociali e famiglia	RS	1.859.618,27	PR	1.589.122,26	R	-197.243,53	ECP	1.555.906,04	EP	73.252,48
		CP	5.780.810,32	PC	3.301.814,26	I	4.152.079,28			EC	850.265,02
		CS	7.640.428,59	TP	4.890.936,52	FPV	72.825,00			TR	923.517,50
MISSIONE 20	Fondi e accantonamenti	RS	0,00	PR	0,00	R	0,00	ECP	46.542,60	EP	0,00
		CP	46.542,60	PC	0,00	I	0,00			EC	0,00
		CS	40.000,00	TP	0,00	FPV	0,00			TR	0,00
MISSIONE 60	Anticipazioni finanziarie	RS	0,00	PR	0,00	R	0,00	ECP	1.974.552,04	EP	0,00
		CP	5.040.000,00	PC	1.793.239,77	I	3.065.447,96			EC	1.272.208,19
		CS	5.040.000,00	TP	1.793.239,77	FPV	0,00			TR	1.272.208,19
MISSIONE 99	Servizi per conto terzi	RS	19.533,54	PR	18.913,54	R	-620,00	ECP	390.136,68	EP	0,00
		CP	742.000,00	PC	326.702,96	I	351.863,32			EC	25.160,36
		CS	761.533,54	TP	345.616,50	FPV	0,00			TR	25.160,36
TOTALE MISSIONI		RS	2.377.200,59	PR	2.045.388,26	R	-258.090,76	ECP	4.175.766,15	EP	73.721,57
		CP	12.942.828,62	PC	6.315.459,36	I	8.660.829,12			EC	2.345.369,76
		CS	15.195.459,12	TP	8.360.847,62	FPV	106.233,35			TR	2.419.091,33
TOTALE GENERALE DELLE SPESE		RS	2.377.200,59	PR	2.045.388,26	R	-258.090,76	ECP	4.175.766,15	EP	73.721,57
		CP	12.942.828,62	PC	6.315.459,36	I	8.660.829,12			EC	2.345.369,76
		CS	15.195.459,12	TP	8.360.847,62	FPV	106.233,35			TR	2.419.091,33

CONTO DEL BILANCIO 2024 - RIEPILOGO GENERALE DELLE SPESE

TITOLO	DENOMINAZIONE	RESIDUI PASSIVI AL 1/1/2024 (RS)		PAGAMENTI IN C/RESIDUI (PR)		RIACCERTAMENTO RESIDUI (R)				RESIDUI PASSIVI DA ESERCIZI PRECEDENTI (EP=RS-PR+R)		
		PREVISIONI DEFINITIVE DI COMPETENZA (CP)		PAGAMENTI IN C/COMPETENZA (PC)		IMPEGNI (I)		ECONOMIE DI COMPETENZA (ECP=CP- I-FPV)		RESIDUI PASSIVI DA ESERCIZIO DI COMPETENZA (EC=I-PC)		
		PREVISIONI DEFINITIVE DI CASSA (CS)		TOTALE PAGAMENTI (TP=PR+PC)		FONDO PLURIENNALE VINCOLATO (FPV)				TOTALE RESIDUI PASSIVI DA RIPORTARE (TR=EP+EC)		
DISAVANZO DI AMMINISTRAZIONE		CP	0,00									
Titolo 1	Spese correnti	RS	2.357.667,05	PR	2.026.474,72	R	-257.470,76	ECP	1.453.198,35	EP	73.721,57	
		CP	6.778.828,62	PC	4.195.516,63	I	5.261.396,92			EC	1.065.880,29	
		CS	9.011.925,58	TP	6.221.991,35	FPV	64.233,35			TR	1.139.601,86	
Titolo 2	Spese in conto capitale	RS	0,00	PR	0,00	R	0,00	ECP	380.000,00	EP	0,00	
		CP	422.000,00	PC	0,00	I	0,00			EC	0,00	
		CS	422.000,00	TP	0,00	FPV	42.000,00			TR	0,00	
Titolo 5	Chiusura Anticipazioni da istituto tesoriere/cassiere	RS	0,00	PR	0,00	R	0,00	ECP	1.952.431,12	EP	0,00	
		CP	5.000.000,00	PC	1.793.239,77	I	3.047.568,88			EC	1.254.329,11	
		CS	5.000.000,00	TP	1.793.239,77	FPV	0,00			TR	1.254.329,11	
Titolo 7	Spese per conto terzi e partite di giro	RS	19.533,54	PR	18.913,54	R	-620,00	ECP	390.136,68	EP	0,00	
		CP	742.000,00	PC	326.702,96	I	351.863,32			EC	25.160,36	
		CS	761.533,54	TP	345.616,50	FPV	0,00			TR	25.160,36	
TOTALE TITOLI		RS	2.377.200,59	PR	2.045.388,26	R	-258.090,76	ECP	4.175.766,15	EP	73.721,57	
		CP	12.942.828,62	PC	6.315.459,36	I	8.660.829,12			EC	2.345.369,76	
		CS	15.195.459,12	TP	8.360.847,62	FPV	106.233,35			TR	2.419.091,33	
TOTALE GENERALE DELLE SPESE		RS	2.377.200,59	PR	2.045.388,26	R	-258.090,76	ECP	4.175.766,15	EP	73.721,57	
		CP	12.942.828,62	PC	6.315.459,36	I	8.660.829,12			EC	2.345.369,76	
		CS	15.195.459,12	TP	8.360.847,62	FPV	106.233,35			TR	2.419.091,33	

QUADRO GENERALE RIASSUNTIVO 2024

ENTRATE	ACCERTAMENTI	INCASSI	SPESE	IMPEGNI	PAGAMENTI
Fondo di cassa all'inizio dell'esercizio		285.029,89			
Utilizzo avanzo di amministrazione (1) <i>di cui Utilizzo Fondo anticipazioni di liquidità</i>	1.084.345,98 0,00		Disavanzo di amministrazione	0,00	
Fondo pluriennale vincolato di parte corrente (2)	21.150,00				
Fondo pluriennale vincolato in c/capitale (2) <i>di cui Fondo pluriennale vincolato in c/capitale finanziato da debito</i>	0,00 0,00				
Fondo pluriennale vincolato per incremento attività finanziarie (2)	0,00				
Titolo 1 - Entrate correnti di natura tributaria,contributiva e perequativa	0,00	0,00	Titolo 1 - Spese correnti	5.261.396,92	6.221.991,35
Titolo 2 - Trasferimenti correnti	4.831.694,20	4.594.104,80	Fondo pluriennale vincolato di parte corrente (5)	64.233,35	
Titolo 3 - Entrate extratributarie	30.997,89	40.582,10	Titolo 2 - Spese in conto capitale	0,00	0,00
Titolo 4 - Entrate in conto capitale	42.000,00	42.000,00	Fondo pluriennale vincolato in c/capitale (5) <i>di cui Fondo pluriennale vincolato in c/capitale finanziato da debito</i>	42.000,00 0,00	
Titolo 5 - Entrate da riduzione di attività finanziarie	0,00	0,00	Titolo 3 - Spese per incremento di attività finanziarie	0,00	0,00
			Fondo pluriennale vincolato per attività finanziarie (3)	0,00	
Totale entrate finali.....	4.904.692,09	4.676.686,90	Totale spese finali.....	5.367.630,27	6.221.991,35
Titolo 6 - Accensioni di prestiti	0,00	0,00	Titolo 4 - Rimborso di prestiti Fondo anticipazioni di liquidità	0,00 0,00	0,00
Titolo 7 - Anticipazione da istituto tesoriere/cassiere	3.047.568,88	3.047.568,88	Titolo 5 - Chiusura Anticipazioni da istituto tesoriere/cassiere	3.047.568,88	1.793.239,77
Titolo 9 - Entrate per conto di terzi a partite di giro	351.863,32	351.561,95	Titolo 7 - Spese per conto terzi a partite di giro	351.863,32	345.616,50
Totale entrate dell'esercizio	8.304.124,29	8.075.817,73	Totale spese dell'esercizio	8.767.062,47	8.360.847,62
TOTALE COMPLESSIVO ENTRATE	9.409.620,27	8.360.847,62	TOTALE COMPLESSIVO SPESE	8.767.062,47	8.360.847,62
DISAVANZO DELL'ESERCIZIO	0,00		AVANZO DI COMPETENZA/FONDO DI CASSA	642.557,80	0,00
TOTALE A PAREGGIO	9.409.620,27	8.360.847,62	TOTALE A PAREGGIO	9.409.620,27	8.360.847,62

QUADRO GENERALE RIASSUNTIVO 2024

GESTIONE DEL BILANCIO	
a) Avanzo di competenza (+) / Disavanzo di competenza (-)	642.557,80
b) Risorse accantonate stanziare nel bilancio dell'esercizio N (+) (8)	39.170,02
c) Risorse vincolate nel bilancio (+) (9)	819.374,47
d) Equilibrio di bilancio (d=a-b-c)	-215.986,69

GESTIONE DEGLI ACCANTONAMENTI IN SEDE DI RENDICONTO	
d)Equilibrio di bilancio (+)/(-)	-215.986,69
e)Variazione accantonamenti effettuata in sede di rendiconto(+)/(-) (10)	35.200,00
f) Equilibrio complessivo (f=d-e)	-251.186,69

- (1) Per "Utilizzo avanzo" si intende l'avanzo applicato al bilancio: indicare l'importo dello stanziamento definitivo di bilancio.
- (2) Indicare l'importo iscritto in entrata del conto del bilancio alla corrispondente voce riguardante il fondo pluriennale vincolato.
- (3) Corrisponde alla prima voce del conto del bilancio spese. Non comprende il disavanzo da debito non contratto delle Regioni e delle Province autonome.
- (4) Inserire solo l'importo del disavanzo da debito autorizzato e non contratto ripianato nel corso dell'esercizio attraverso l'accensione dei prestiti.
- (5) Indicare la somma degli stanziamenti riguardanti il corrispondente fondo pluriennale vincolato di spesa iscritti nel conto del bilancio (FPV corrente, FPV c/capitale o FPV per partite finanziarie).
- (6) Indicare l'importo dello stanziamento definitivo di bilancio. Gli enti locali iscrivono il FAL in spesa solo nel caso di concessione di nuove anticipazioni di liquidità.
- (8) Inserire il totale della colonna c) dell'allegato a/1 "Elenco analitico delle risorse accantonate nel risultato di amministrazione" al netto dell'accantonamento al Fondo anticipazioni di liquidità, già considerato ai fini della determinazione dell'avanzo/disavanzo di competenza.
- (9) Inserire l'importo della prima colonna della riga n) dell'allegato a/2 "Elenco analitico delle risorse vincolate nel risultato di amministrazione".
- (10) Inserire il totale della colonna d) dell'allegato a/1 "Elenco analitico delle risorse accantonate nel risultato di amministrazione".

VERIFICA EQUILIBRI

EQUILIBRIO ECONOMICO-FINANZIARIO		COMPETENZA Accert./Impegn. 2024
A) Fondo pluriennale vincolato per spese correnti iscritto in entrata	(+)	21.150,00
AA) Recupero disavanzo di amministrazione esercizio precedente	(-)	0,00
Q1) Fondo pluriennale vincolato per spese Titolo 2.04 Altri trasferimenti in conto capitale iscritto in entrata	(+)	0,00
B) Entrate Titoli 1.00 - 2.00 - 3.00	(+)	4.862.692,09
<i>di cui per estinzione anticipata di prestiti</i>		0,00
C) Entrate Titolo 4.02.06 - Contributi agli investimenti direttamente destinati al rimborso dei prestiti da amministrazioni pubbliche	(+)	0,00
D) Spese Titolo 1.00 - Spese correnti	(-)	5.261.396,92
<i>di cui spese correnti non ricorrenti finanziate con utilizzo del risultato di amministrazione</i>		0,00
D1) Fondo pluriennale vincolato di parte corrente (di spesa)	(-)	64.233,35
E) Spese Titolo 2.04 - Altri trasferimenti in conto capitale	(-)	0,00
E1) Fondo pluriennale vincolato di spesa - titolo 2.04 Altri trasferimenti in conto capitale	(-)	0,00
F1) Spese Titolo 4.00 - Quote di capitale amm.to dei mutui e prestiti obbligazionari	(-)	0,00
<i>di cui per estinzione anticipata di prestiti</i>		0,00
F2) Fondo anticipazioni di liquidità	(-)	0,00
G) Somma finale (G = A-AA+Q1+B+C-D-D1-D2-E-E1-F1-F2)		-441.788,18
ALTRE POSTE DIFFERENZIALI, PER ECCEZIONI PREVISTE DA NORME DI LEGGE E DA PRINCIPI CONTABILI, CHE HANNO EFFETTO SULL'EQUILIBRIO EX ARTICOLO 162, COMMA 6, DEL TESTO UNICO DELLE LEGGI SULL'ORDINAMENTO DEGLI ENTI LOCALI		
H) Utilizzo avanzo di amministrazione per spese correnti e per rimborso prestiti	(+)	1.084.345,98
<i>di cui per estinzione anticipata di prestiti</i>		0,00
I) Entrate di parte capitale destinate a spese correnti in base a specifiche disposizioni di legge o dei principi contabili	(+)	0,00
<i>di cui per estinzione anticipata di prestiti</i>		0,00
L) Entrate di parte corrente destinate a spese di investimento in base a specifiche disposizioni di legge o dei principi contabili	(-)	0,00
M) Entrate da accensione di prestiti destinate a estinzione anticipata dei prestiti	(+)	0,00
O1) RISULTATO DI COMPETENZA DI PARTE CORRENTE (O1=G+H+I+L+M)		642.557,80
- Risorse accantonate di parte corrente stanziare nel bilancio dell'esercizio 2024	(-)	39.170,02
- Risorse vincolate di parte corrente nel bilancio	(-)	819.374,47
O2) EQUILIBRIO DI BILANCIO DI PARTE CORRENTE		-215.986,69
- Variazione accantonamenti di parte corrente effettuata in sede di rendiconto (+)/(-)	(-)	35.200,00
O3) EQUILIBRIO COMPLESSIVO DI PARTE CORRENTE		-251.186,69
P) Utilizzo avanzo di amministrazione per spese di investimento (2)	(+)	0,00
Q) Fondo pluriennale vincolato per spese in conto capitale iscritto in entrata	(+)	0,00
Q1) Fondo pluriennale vincolato per spese Titolo 2.04 Altri trasferimenti in conto capitale iscritto in entrata	(-)	0,00
J2) Fondo pluriennale vincolato per spese Titolo 3.01 Acquisizioni di attività finanziarie iscritto in entrata	(+)	0,00
R) Entrate Titoli 4.00-5.00-6.00	(+)	42.000,00
C) Entrate Titolo 4.02.06 - Contributi agli investimenti direttamente destinati al rimborso dei prestiti da amministrazioni pubbliche	(-)	0,00
I) Entrate di parte capitale destinate a spese correnti in base a specifiche disposizioni di legge o dei principi contabili	(-)	0,00
S1) Entrate Titolo 5.02 per Riscossione crediti di breve termine	(-)	0,00
S2) Entrate Titolo 5.03 per Riscossione crediti di medio-lungo termine	(-)	0,00
T) Entrate Titolo 5.04 relative a Altre entrate per riduzioni di attività finanziaria	(-)	0,00
L) Entrate di parte corrente destinate a spese di investimento in base a specifiche disposizioni di legge o dei principi contabili	(+)	0,00
M) Entrate da accensione di prestiti destinate a estinzione anticipata dei prestiti	(-)	0,00

VERIFICA EQUILIBRI

EQUILIBRIO ECONOMICO-FINANZIARIO		COMPETENZA Accert./Impegn. 2024
U) Spese Titolo 2.00 - Spese in conto capitale	(-)	0,00
U1) Fondo pluriennale vincolato in c/capitale (di spesa)	(-)	42.000,00
V) Spese Titolo 3.01 per Acquisizioni di attività finanziarie	(-)	0,00
Y2) Fondo pluriennale vincolato per spese Titolo 3.01 Acquisizioni di attività finanziarie iscritto in spesa	(-)	0,00
E) Spese Titolo 2.04 - Altri trasferimenti in conto capitale	(+)	0,00
E1) Fondo pluriennale vincolato di spesa - titolo 2.04 Altri trasferimenti in conto capitale	(+)	0,00
Z1) RISULTATO DI COMPETENZA IN C/CAPITALE (Z1) = P+Q-Q1+J2+R-C-I-S1-S2-T+L-M-U-U1-U2-V-Y2+E+E1)		0,00
- Risorse accantonate in c/capitale stanziare nel bilancio dell'esercizio 2024	(-)	0,00
- Risorse vincolate in c/capitale nel bilancio	(-)	0,00
Z2) EQUILIBRIO DI BILANCIO IN C/CAPITALE		0,00
- Variazione accantonamenti in c/capitale effettuata in sede di rendiconto(+)/(-)	(-)	0,00
Z3) EQUILIBRIO COMPLESSIVO IN CAPITALE		0,00
J) Utilizzo risultato di amministrazione per l'incremento di attività finanziarie	(+)	0,00
J1) Fondo pluriennale vincolato per incremento di attività finanziarie iscritto in entrata	(+)	0,00
J2) Fondo pluriennale vincolato per spese Titolo 3.01 Acquisizioni di attività finanziarie iscritto in entrata	(-)	0,00
S1) Entrate Titolo 5.02 per Riscossione crediti di breve termine	(+)	0,00
S2) Entrate Titolo 5.03 per Riscossione crediti di medio-lungo termine	(+)	0,00
T) Entrate Titolo 5.04 relative a Altre entrate per riduzioni di attività finanziaria	(+)	0,00
X1) Spese Titolo 3.02 per Concessione crediti di breve termine	(-)	0,00
X2) Spese Titolo 3.03 per Concessione crediti di medio-lungo termine	(-)	0,00
Y) Spese Titolo 3.04 per Altre spese per acquisizioni di attività finanziarie	(-)	0,00
Y1) Fondo pluriennale vincolato per incremento di attività finanziarie (di spesa)	(-)	0,00
Y2) Fondo pluriennale vincolato per spese Titolo 3.01 Acquisizioni di attività finanziarie iscritto in spesa	(+)	0,00
W1) RISULTATO DI COMPETENZA (W/1 = O1+Z1+J+J1-J2+S1+S2+T-X1-X2-Y-Y1+Y2)		642.557,80
- Risorse accantonate stanziare nel bilancio dell'esercizio 2024	(-)	39.170,02
- Risorse vincolate nel bilancio	(-)	819.374,47
W2) EQUILIBRIO DI BILANCIO		-215.986,69
- Variazione accantonamenti effettuata in sede di rendiconto(+)/(-)	(-)	35.200,00
W3) EQUILIBRIO COMPLESSIVO		-251.186,69
Saldo corrente ai fini della copertura degli investimenti pluriennali:		
O1) Risultato di competenza di parte corrente	(+)	642.557,80
Utilizzo risultato di amministrazione destinato al finanziamento di spese correnti ricorrenti e al rimborso di prestiti al netto del fondo anticipazione di liquidità	(-)	1.084.345,98
Entrate non ricorrenti che non hanno dato copertura a impegni	(-)	0,00
- Risorse accantonate di parte corrente stanziare nel bilancio dell'esercizio 2024 (1)	(-)	39.170,02
- Variazione accantonamenti di parte corrente effettuata in sede di rendiconto (+)/(-)(2)	(-)	35.200,00
- Risorse vincolate di parte corrente nel bilancio (3)	(-)	819.190,05
Equilibrio di parte corrente ai fini della copertura degli investimenti pluriennali.		-1.335.348,25

A) Indicare l'importo iscritto in entrata del conto del bilancio alla corrispondente voce riguardante il fondo pluriennale vincolato.

C) Si tratta delle entrate in conto capitale relative ai soli contributi agli investimenti destinati al rimborso prestiti corrispondenti alla voce del piano dei conti finanziario con codifica E.4.02.06.00.000.

D1) Indicare l'importo complessivo delle voci relative al corrispondente fondo pluriennale vincolato risultante in spesa del conto del bilancio

E) Si tratta delle spese del titolo 2 per trasferimenti in conto capitale corrispondenti alla voce del piano dei conti finanziario con codifica U.2.04.00.00.000.

Q) Indicare l'importo iscritto in entrata del conto del bilancio alla corrispondente voce riguardante il fondo pluriennale vincolato.

S1) Si tratta delle entrate del titolo 5 limitatamente alle riscossione crediti di breve termine corrispondenti alla voce del piano dei conti finanziario con codifica E.5.02.00.00.000.

S2) Si tratta delle entrate del titolo 5 limitatamente alle riscossione crediti di medio-lungo termine corrispondenti alla voce del piano dei conti finanziario con codifica E.5.03.00.00.000.

T) Si tratta delle entrate del titolo 5 limitatamente alle altre entrate per riduzione di attività finanziarie corrispondenti alla voce del piano dei conti finanziario con codifica E.5.04.00.00.000.

U1) Indicare l'importo complessivo delle voci relative al corrispondente fondo pluriennale vincolato risultante in spesa del conto del bilancio

VERIFICA EQUILIBRI

EQUILIBRIO ECONOMICO-FINANZIARIO	COMPETENZA Accert./Impegn. 2024
----------------------------------	---------------------------------------

X1) Si tratta delle spese del titolo 3 limitatamente alle concessione crediti di breve termine corrispondenti alla voce del piano dei conti finanziario con codifica U.3.02.00.00.000.

X2) Si tratta delle spese del titolo 3 limitatamente alle concessione crediti di medio-lungo termine corrispondenti alla voce del piano dei conti finanziario con codifica U.3.03.00.00.000.

Y) Si tratta delle spese del titolo 3 limitatamente alle altre spese per incremento di attività finanziarie corrispondenti alla voce del piano dei conti finanziario con codifica U.3.04.00.00.000.

(1) Inserire la quota corrente del totale della colonna c) dell'allegato a/1 "Elenco analitico delle risorse accantonate nel risultato di amministrazione" al netto dell'accantonamento al fondo anticipazioni di liquidità, già considerato ai fini della determinazione del saldo di parte corrente.

(2) Inserire la quota corrente del l totale della colonna d) dell'allegato a/1 "Elenco analitico delle risorse accantonate nel risultato di amministrazione".

(3) Inserire l'importo della quota corrente della prima colonna della riga n) dell'allegato a/2 "Elenco analitico delle risorse vincolate nel risultato di amministrazione" al netto delle quote correnti vincolate al 31/12 finanziate dal risultato di amministrazione iniziale.

CONTO ECONOMICO 2024

CONTO ECONOMICO		SALDO 2024	SALDO 2023
A) COMPONENTI POSITIVI DELLA GESTIONE			
1	Proventi da tributi	0,00	0,00
2	Proventi da fondi perequativi	0,00	0,00
3	Proventi da trasferimenti e contributi	4.011.629,10	4.924.247,66
a	Proventi da trasferimenti correnti	4.011.629,10	4.924.247,66
b	Quota annuale di contributi agli investimenti	0,00	0,00
c	Contributi agli investimenti	0,00	0,00
4	Ricavi delle vendite e prestazioni e proventi da servizi pubblici	1.672,71	0,00
a	Proventi derivanti dalla gestione dei beni	0,00	0,00
b	Ricavi della vendita di beni	0,00	0,00
c	Ricavi e proventi dalla prestazione di servizi	1.672,71	0,00
5	Variazioni nelle rimanenze di prodotti in corso di lavorazione, etc. (+/-)	0,00	0,00
6	Variazione dei lavori in corso su ordinazione	0,00	0,00
7	Incrementi di immobilizzazioni per lavori interni	0,00	0,00
8	Altri ricavi e proventi diversi	35.161,56	57.060,30
TOTALE COMPONENTI POSITIVI DELLA GESTIONE (A)		4.048.463,37	4.981.307,96
B) COMPONENTI NEGATIVI DELLA GESTIONE			
9	Acquisto di materie prime e/o beni di consumo	6.977,22	7.087,86
10	Prestazioni di servizi	3.649.406,06	3.729.537,72
11	Utilizzo beni di terzi	13.645,05	13.645,05
12	Trasferimenti e contributi	1.028.138,02	1.249.986,23
a	Trasferimenti correnti	986.138,02	1.249.986,23
b	Contributi agli investimenti ad altre Amministrazioni pubb.	42.000,00	0,00
c	Contributi agli investimenti ad altri soggetti	0,00	0,00
13	Personale	595.089,68	581.428,52
14	Ammortamenti e svalutazioni	11.396,71	7.771,04
a	Ammortamenti di immobilizzazioni Immateriali	6.760,07	6.476,34
b	Ammortamenti di immobilizzazioni materiali	3.532,04	1.294,70
c	Altre svalutazioni delle immobilizzazioni	0,00	0,00
d	Svalutazione dei crediti	1.104,60	0,00
15	Variazioni nelle rimanenze di materie prime e/o beni di consumo (+/-)	(3.517,00)	0,00
16	Accantonamenti per rischi	119.381,30	4.200,00
17	Altri accantonamenti	0,00	0,00
18	Oneri diversi di gestione	0,00	0,00
TOTALE COMPONENTI NEGATIVI DELLA GESTIONE (B)		5.420.517,04	5.593.656,42
DIFFERENZA FRA COMP. POSITIVI E NEGATIVI DELLA GESTIONE (A-B)		(1.372.053,67)	(612.348,46)
C) PROVENTI ED ONERI FINANZIARI			
<u>Proventi finanziari</u>			
19	Proventi da partecipazioni	0,00	0,00
a	da società controllate	0,00	0,00
b	da società partecipate	0,00	0,00
c	da altri soggetti	0,00	0,00
20	Altri proventi finanziari	0,10	1,46
Totale proventi finanziari		0,10	1,46
<u>Oneri finanziari</u>			
21	Interessi ed altri oneri finanziari	17.879,08	0,00
a	Interessi passivi	17.879,08	0,00
b	Altri oneri finanziari	0,00	0,00
Totale oneri finanziari		17.879,08	0,00
TOTALE PROVENTI ED ONERI FINANZIARI (C)		(17.878,98)	1,46
D) RETTIFICHE DI VALORE ATTIVITA' FINANZIARIE			
22	Rivalutazioni	0,00	0,00
23	Svalutazioni	0,00	0,00
TOTALE RETTIFICHE (D)		0,00	0,00
E) PROVENTI ED ONERI STRAORDINARI			
24	Proventi straordinari	276.622,77	55.703,84
a	Proventi da permessi di costruire	0,00	0,00
b	Proventi da trasferimenti in conto capitale	0,00	0,00
c	Sopravvenienze attive e insussistenze del passivo	276.622,77	55.703,84
d	Plusvalenze patrimoniali	0,00	0,00
e	Altri proventi straordinari	0,00	0,00
Totale proventi straordinari		276.622,77	55.703,84
25	Oneri straordinari	46.617,86	2.317,76
a	Trasferimenti in conto capitale	0,00	0,00
b	Sopravvenienze passive e insussistenze dell'attivo	46.617,86	317,76
c	Minusvalenze patrimoniali	0,00	0,00
d	Altri oneri straordinari	0,00	2.000,00
Totale oneri straordinari		46.617,86	2.317,76
TOTALE PROVENTI ED ONERI STRAORDINARI (E)		230.004,91	53.386,08
RISULTATO PRIMA DELLE IMPOSTE (A-B+C+D+E)		(1.159.927,74)	(558.960,92)
26	Imposte (*)	39.423,18	44.989,48
27	RISULTATO DELL'ESERCIZIO	(1.199.350,92)	(603.950,40)

STATO PATRIMONIALE ATTIVO 2024

STATO PATRIMONIALE ATTIVO		SALDO 2024	SALDO 2023
A) CREDITI vs.LO STATO ED ALTRE AMMINISTRAZIONI PUBBLICHE PER LA PARTECIPAZIONE AL FONDO DI DOTAZIONE		0,00	0,00
TOTALE CREDITI vs PARTECIPANTI (A)		0,00	0,00
B) IMMOBILIZZAZIONI			
I	<u>Immobilizzazioni immateriali</u>		
1	costi di impianto e di ampliamento	0,00	0,00
2	costi di ricerca sviluppo e pubblicità	0,00	0,00
3	diritti di brevetto ed utilizzazione opere dell'ingegno	9.650,12	5.770,81
4	concessioni, licenze, marchi e diritti simile	0,00	0,00
5	avviamento	0,00	0,00
6	immobilizzazioni in corso ed acconti	0,00	0,00
9	altre	0,00	0,00
	Totale immobilizzazioni immateriali	9.650,12	5.770,81
	<u>Immobilizzazioni materiali (3)</u>		
II 1	Beni demaniali	0,00	0,00
1.1	Terreni	0,00	0,00
1.2	Fabbricati	0,00	0,00
1.3	Infrastrutture	0,00	0,00
1.9	Altri beni demaniali	0,00	0,00
III 2	Altre immobilizzazioni materiali (3)	6.894,84	5.178,80
2.1	Terreni	0,00	0,00
a	di cui in leasing finanziario	0,00	0,00
2.2	Fabbricati	0,00	0,00
a	di cui in leasing finanziario	0,00	0,00
2.3	Impianti e macchinari	1.902,06	0,00
a	di cui in leasing finanziario	0,00	0,00
2.4	Attrezzature industriali e commerciali	745,36	0,00
2.5	Mezzi di trasporto	0,00	0,00
2.6	Macchine per ufficio e hardware	4.247,42	5.178,80
2.7	Mobili e arredi	0,00	0,00
2.8	Infrastrutture	0,00	0,00
2.99	Altri beni materiali	0,00	0,00
3	Immobilizzazioni in corso ed acconti	0,00	0,00
	Totale immobilizzazioni materiali	6.894,84	5.178,80
IV	<u>Immobilizzazioni Finanziarie (1)</u>		
1	Partecipazioni in	0,00	0,00
a	imprese controllate	0,00	0,00
b	imprese partecipate	0,00	0,00
c	altri soggetti	0,00	0,00
2	Crediti verso	0,00	0,00
a	altre amministrazioni pubbliche	0,00	0,00
b	imprese controllate	0,00	0,00
c	imprese partecipate	0,00	0,00
d	altri soggetti	0,00	0,00
3	Altri titoli	0,00	0,00
	Totale immobilizzazioni finanziarie	0,00	0,00
TOTALE IMMOBILIZZAZIONI (B)		16.544,96	10.949,61
C) ATTIVO CIRCOLANTE			
I	<u>Rimanenze</u>	3.517,00	0,00
	Totale	3.517,00	0,00
II	<u>Crediti(2)</u>		
1	Crediti di natura tributaria	0,00	0,00
a	Crediti da tributi destinati al finanziamento della sanità	0,00	0,00
b	Altri crediti da tributi	0,00	0,00
c	Crediti da Fondi perequativi	0,00	0,00
2	Crediti per trasferimenti e contributi	3.505.459,24	3.313.316,67
a	verso amministrazioni pubbliche	3.505.459,24	3.313.316,67
b	imprese controllate	0,00	0,00
c	imprese partecipate	0,00	0,00
d	verso altri soggetti	0,00	0,00
3	Verso clienti ed utenti	0,00	0,00
4	Altri Crediti	4.822,07	14.818,41
a	verso l'erario	0,00	0,00
b	per attività svolta per c/terzi	0,00	0,00
c	altri	4.822,07	14.818,41
	Totale crediti	3.510.281,31	3.328.135,08
III	<u>ATTIVITA' FINANZIARIE CHE NON COSTITUISCONO IMMOBILIZZI</u>		
1	partecipazioni	0,00	0,00
2	altri titoli	0,00	0,00
	Totale attività finanziarie che non costituiscono immobilizzi	0,00	0,00
IV	<u>DISPONIBILITA' LIQUIDE</u>		
1	Conto di tesoreria	0,00	285.029,89
a	Istituto tesoriere	0,00	285.029,89
b	presso Banca d'Italia	0,00	0,00

STATO PATRIMONIALE ATTIVO 2024

STATO PATRIMONIALE ATTIVO		SALDO 2024	SALDO 2023
2	Altri depositi bancari e postali	6.918,90	0,00
3	Denaro e valori in cassa	0,00	0,00
4	Altri conti presso la tesoreria statale intestati all'ente	0,00	0,00
	Totale disponibilità liquide	6.918,90	285.029,89
	TOTALE ATTIVO CIRCOLANTE (C)	3.520.717,21	3.613.164,97
	D) RATEI E RISCONTI		
1	Ratei attivi	0,00	0,00
2	Risconti attivi	17.071,98	0,00
	TOTALE RATEI E RISCONTI D)	17.071,98	0,00
	TOTALE DELL'ATTIVO	3.554.334,15	3.624.114,58

(1) Con separata indicazioni degli importi esigibili entro l'esercizio successivo
(2) Con separata indicazioni degli importi esigibili oltre l'esercizio successivo
(3) Con separata indicazioni degli importi relativi a beni indisponibili

STATO PATRIMONIALE PASSIVO 2024

STATO PATRIMONIALE PASSIVO		SALDO 2024	SALDO 2023
A) PATRIMONIO NETTO			
I	Fondo di dotazione	15.000,00	15.000,00
II	Riserve	98.854,07	72.017,00
	<i>b da capitale</i>	72.017,00	72.017,00
	<i>c da permessi di costruire</i>	0,00	0,00
	<i>d riserve indisponibili per beni demaniali e patrimoniali indisponibili e per i beni culturali</i>	16.128,59	0,00
	<i>e Altre riserve indisponibili</i>	0,00	0,00
	<i>f altre riserve disponibili</i>	10.708,48	0,00
III	Risultato economico dell'esercizio	(1.199.350,92)	(603.950,40)
IV	Risultato economico di esercizi precedenti	1.122.496,40	1.747.447,39
V	Riserve negative per beni indisponibili	(5.836,48)	0,00
TOTALE PATRIMONIO NETTO (A)		31.163,07	1.230.513,99
B) FONDI PER RISCHI ED ONERI			
1	per trattamento di quiescenza	0,00	0,00
2	per imposte	0,00	0,00
3	altri	135.781,30	16.400,00
TOTALE FONDI RISCHI ED ONERI (B)		135.781,30	16.400,00
C) TRATTAMENTO DI FINE RAPPORTO		0,00	0,00
TOTALE T.F.R. (C)		0,00	0,00
D) DEBITI (1)			
1	Debiti da finanziamento	1.272.208,19	0,00
	<i>a prestiti obbligazionari</i>	0,00	0,00
	<i>b v/ altre amministrazioni pubbliche</i>	0,00	0,00
	<i>c verso banche e tesoriere</i>	1.272.208,19	0,00
	<i>d verso altri finanziatori</i>	0,00	0,00
2	Debiti verso fornitori	371.179,31	472.586,43
3	Acconti	0,00	0,00
4	Debiti per trasferimenti e contributi	132.224,14	244.732,96
	<i>a enti finanziati dal servizio sanitario nazionale</i>	0,00	0,00
	<i>b altre amministrazioni pubbliche</i>	14.572,53	14.500,00
	<i>c imprese controllate</i>	0,00	0,00
	<i>d imprese partecipate</i>	0,00	0,00
	<i>e altri soggetti</i>	117.651,61	230.232,96
5	altri debiti	643.479,69	1.659.881,20
	<i>a tributari</i>	26.267,12	30.048,38
	<i>b verso istituti di previdenza e sicurezza sociale</i>	24.831,82	43.441,11
	<i>c per attività svolta per c/terzi (2)</i>	0,00	0,00
	<i>d altri</i>	592.380,75	1.586.391,71
TOTALE DEBITI (D)		2.419.091,33	2.377.200,59
E) RATEI E RISCONTI E CONTRIBUTI AGLI INVESTIMENTI			
I	Ratei passivi	106.233,35	0,00
II	Risconti passivi	862.065,10	0,00
1	Contributi agli investimenti	42.000,00	0,00
	<i>a da amministrazioni pubbliche</i>	42.000,00	0,00
	<i>b da altri soggetti</i>	0,00	0,00
2	Concessioni pluriennali	0,00	0,00
3	Altri risconti passivi	820.065,10	0,00
TOTALE RATEI E RISCONTI (E)		968.298,45	0,00
TOTALE DEL PASSIVO		3.554.334,15	3.624.114,58
CONTI D'ORDINE			
	1) Impegni su esercizi futuri	1.071.654,27	718.330,02
	2) beni di terzi in uso	0,00	0,00
	3) beni dati in uso a terzi	0,00	0,00
	4) garanzie prestate a amministrazioni pubbliche	0,00	0,00
	5) garanzie prestate a imprese controllate	0,00	0,00
	6) garanzie prestate a imprese partecipate	0,00	0,00
	7) garanzie prestate a altre imprese	0,00	0,00
TOTALE CONTI D'ORDINE		1.071.654,27	718.330,02

(1) Con separata indicazioni degli importi esigibili oltre l'esercizio successivo

(2) Non comprende i debiti derivanti dall'attività di sostituto d'imposta. I debiti derivanti da tale attività sono considerati nelle voci 5 a) e b)

		GESTIONE		
		RESIDUI	COMPETENZA	TOTALE
Fondo cassa al 1° gennaio				285.029,89
RISCOSSIONI	(+)	2.052.058,77	6.023.758,96	8.075.817,73
PAGAMENTI	(-)	2.045.388,26	6.315.459,36	8.360.847,62
SALDO DI CASSA AL 31 DICEMBRE	(=)			0,00
PAGAMENTI per azioni esecutive non regolarizzate al 31 dicembre	(-)			0,00
FONDO DI CASSA AL 31 DICEMBRE	(=)			0,00
RESIDUI ATTIVI	(+)	1.239.930,88	2.280.365,33	3.520.296,21
<i>di cui residui attivi incassati alla data del 31/12 in conti postali e bancari in attesa del riversamento nel conto di tesoreria principale</i>				0,00
<i>di cui derivanti da accertamenti di tributi effettuati sulla base della stima del dipartimento delle finanze</i>				0,00
RESIDUI PASSIVI	(-)	73.721,57	2.345.369,76	2.419.091,33
FONDO PLURIENNALE VINCOLATO PER SPESE CORRENTI (1)	(-)			64.233,35
FONDO PLURIENNALE VINCOLATO PER SPESE IN CONTO CAPITALE (1)	(-)			42.000,00
FONDO PLURIENNALE VINCOLATO PER INCREMENTO DI ATTIVITÀ FINANZIARIE	(-)			0,00
RISULTATO DI AMMINISTRAZIONE AL 31 DICEMBRE 2024 (A)	(=)			994.971,53

Composizione del risultato di amministrazione al 31 dicembre 2024	
Parte accantonata (3)	
Fondo crediti di dubbia esigibilità al 31/12/2024 (4)	3.096,00
Fondo anticipazioni liquidità	0,00
Fondo perdite società partecipate	0,00
Fondo contenzioso	0,00
Altri accantonamenti	135.781,30
Totale parte accantonata (B)	138.877,30
Parte vincolata	
Vincoli derivanti da leggi e dai principi contabili	0,00
Vincoli derivanti da trasferimenti	820.065,10
Vincoli derivanti dalla contrazione di mutui	0,00
Vincoli formalmente attribuiti dall'ente	0,00
Altri vincoli	0,00
Totale parte vincolata (C)	820.065,10
Parte destinata agli investimenti	
Parte destinata agli investimenti	0,00
Totale parte disponibile (E=A-B-C-D)	36.029,13

(1) Indicare l'importo del fondo pluriennale vincolato risultante dal conto del bilancio (in spesa).
(3) Non comprende il fondo pluriennale vincolato
(4) Indicare l'importo del fondo crediti di dubbia esigibilità risultante dall'allegato 8 c)

ELENCO ANALITICO DELLE RISORSE ACCANTONATE NEL RISULTATO DI AMMINISTRAZIONE 2024 (*)

Capitolo di spesa	Descrizione	Risorse accantonate al 01/01/2024 (5)	Risorse accantonate applicate al bilancio dell'esercizio 2024(con segno - (1))	Risorse accantonate stanziare nella spesa del bilancio dell'esercizio 2024	Variazione accantonamenti effettuata in sede di rendiconto (con segno +/- (2))	Risorse accantonate nel risultato di amministrazione al 31/12/2024
		(a)	(b)	(c)	(d)	(e) = (a) + (b) + (c) + (d)
Fondo contezioso						
51411/0	FONDO RISCHI PER OBBLIGAZIONI IN SOLIDO	5.200,00	0,00	0,00	-5.200,00	0,00
Totale Fondo contezioso:		5.200,00	0,00	0,00	-5.200,00	0,00
Fondo crediti di dubbia esigibilità (3)						
51400/0	FONDO CREDITI DI DUBBIA ESIGIBILITA'	1.991,40	0,00	1.104,60	0,00	3.096,00
Totale Fondo crediti di dubbia esigibilità (3):		1.991,40	0,00	1.104,60	0,00	3.096,00
Fondo di garanzia debiti commerciali						
51402/0	FONDO GARANZIA DEBITI COMMERCIALI	46.115,88	0,00	12.265,42	0,00	58.381,30
Totale Fondo di garanzia debiti commerciali:		46.115,88	0,00	12.265,42	0,00	58.381,30
Altri accantonamenti (4)						
51299/0	ACCANTONAMENTI RINNOVI CCNL	11.200,00	0,00	25.800,00	40.400,00	77.400,00
Totale Altri accantonamenti (4):		11.200,00	0,00	25.800,00	40.400,00	77.400,00
TOTALE:		64.507,28	0,00	39.170,02	35.200,00	138.877,30

(*) Le modalità di compilazione delle singole voci del prospetto sono descritte nel paragrafo 13.7.1 del principio applicato della programmazione

(1) Indicare, con il segno (-), l'utilizzo dei fondi accantonati attraverso l'applicazione in bilancio della corrispondente quota del risultato di amministrazione.

(2) Indicare con il segno (+) i maggiori accantonamenti nel risultato di amministrazione effettuati in sede di predisposizione del rendiconto, e con il segno (-), le riduzioni degli accantonamenti effettuati in sede di predisposizione del rendiconto.

(3) Con riferimento ai capitoli di bilancio riguardanti il FCDE, devono essere preliminarmente valorizzate le colonne (a) e (e) nelle quali devono essere indicate rispettivamente le quote accantonate nel risultato di amministrazione degli esercizi (N-1) e (N) determinate nel rispetto dei principi contabili. Successivamente sono valorizzati gli importi di cui alla lettera (b), che corrispondono alla quota del risultato di amministrazione applicata al bilancio N per le rispettive quote del FCDE. Se l'importo della colonna (e) è minore della somma algebrica delle colonne (a)+(b), la differenza è iscritta con il segno (-) nella colonna (d). Se l'importo della colonna (e) è maggiore della somma algebrica delle colonne (a)+(b), la differenza è iscritta con il segno (+) nella colonna (c) entro il limite dell'importo stanziato in bilancio per il FCDE (previsione definitiva). Se lo stanziamento di bilancio non è capiente, la differenza è iscritta nella colonna (d) con il segno (+).

(4) I fondi di riserva e i fondi speciali non confluiscono nella quota accantonata del risultato di amministrazione.

(5) In caso di revisione della composizione del risultato di amministrazione all'inizio dell'esercizio (vincolati, accantonati e destinati agli investimenti) i dati della colonna 1 possono non corrispondere con i dati dell'ultima colonna del prospetto a/1 del rendiconto dell'esercizio precedente.

Capitolo di entrata	Descrizione	Capitolo di spesa	Descrizione	Risorse vinc. nel risultato di amministrazione al 1/1/ 2024 (1)	Risorse vinc. applicate al bilancio dell'esercizio 2024	Entrate vinc. accertate nell'esercizio 2024	Impegni eser. 2024 finanziati da entrate vincolate accertate nell'esercizio o da quote vincolate del risultato di amministrazione	Fondo plur. vinc. al 31/12/2024 finanziato da entrate vincolate accertate nell'esercizio o da quote vincolate del risultato di amministrazione	Cancellazione di residui attivi vincolati (2) o eliminazione del vincolo su quote del risultato di amministrazione (+) e cancellazione di residui passivi finanziati da risorse vincolate (-) (gestione dei residui)	Cancellazione dell'esercizio 2024 di impegni finanziati dal fondo plur. vinc. dopo l'approvazione del rendiconto dell'esercizio 2023 non reimpegnati dell'esercizio 2024	Risorse vincolate nel bilancio al 31/12/2024	Risorse vincolate nel risultato di amministrazione al 31/12/2024
				(a)	(b)	(c)	(d)	(e)	(f)	(g)	(h) = (b)+(c)-(d)-(e)+(g)	(i) = (a)+(c)-(d)-(e)-(f)+(g)
Vincoli derivanti dalla legge												
4010/0	TRASFERIMENTO COMUNI CONSORZIATI QUOTE ASSISTENZIALI E	51302/0	FONDO CONTRATTAZIONE DECENTRATA	17.000,00	17.000,00	0,00	17.000,00	0,00	0,00	0,00	0,00	0,00
Totale Vincoli derivanti dalla legge:				17.000,00	17.000,00	0,00	17.000,00	0,00	0,00	0,00	0,00	0,00
Vincoli derivanti da Trasferimenti												
/	PNRR 1.1.1. P.I.P.P.I.	25100/0	CUP H24H22000070006 TRASFERIMENTI PNRR - MISSIONE 5 C 2 - LINEA	0,00	0,00	0,00	0,00	0,00	-187,83	0,00	0,00	187,83
/	dgr 16	36805/0	spesa sociale	0,00	0,00	0,00	0,00	0,00	-502,80	0,00	0,00	502,80
1020/0	TRASFERIMENTI FONDO NAZIONALE POVERTA'	/	spesa sociale	0,00	0,00	369.600,52	0,00	0,00	0,00	0,00	369.600,52	369.600,52
2010/0	TRASFERIMENTO FONDO INDISTINTO (RISORSE REGIONALI E			369.667,80	369.667,80	608.778,84	741.539,52	0,00	0,00	0,00	236.907,12	236.907,12
2090/0	TRASFERIMENTI REGIONE FONDO DISABILITA'	/	spesa sociale	0,00	0,00	88.880,47	0,00	0,00	0,00	0,00	88.880,47	88.880,47
2095/0	TRASFERIMENTI A FAVORE DI PERSONE CON DISTURBO DELLO	/	spesa sociale	0,00	0,00	43.801,94	0,00	0,00	0,00	0,00	43.801,94	43.801,94

ELENCO ANALITICO DELLE RISORSE VINCOLATE NEL RISULTATO DI AMMINISTRAZIONE 2024 (*)

2213/0	TRASFERIMENTI REGIONE: PROGETTI FINALIZZATI	16202/0	EDUCATIVA TERRITORIALE DISABILI	71.752,52	3.800,00	67.952,52	71.568,10	0,00	67.952,52	0,00	184,42	184,42
2215/0	TRASFERIMENTI FONDO NON AUTOSUFFICIENZE			475.122,55	475.122,55	0,00	475.122,55	0,00	0,00	0,00	0,00	0,00
2219/0	ALTRI CONTRIBUTI E TRASFERIMENTI DALLA REGIONE	/	spesa sociale	0,00	0,00	80.000,00	0,00	0,00	0,00	0,00	80.000,00	80.000,00
Totale Vincoli derivanti da Trasferimenti:				916.542,87	848.590,35	1.259.014,29	1.288.230,17	0,00	67.261,89	0,00	819.374,47	820.065,10
TOTALE:				933.542,87	865.590,35	1.259.014,29	1.305.230,17	0,00	67.261,89	0,00	819.374,47	820.065,10

Totale quote accantonate riguardanti le risorse vincolate da legge (m/1)	0,00	0,00
Totale quote accantonate riguardanti le risorse vincolate da trasferimenti (m/2)	0,00	0,00
Totale quote accantonate riguardanti le risorse vincolate da finanziamenti (m/3)	0,00	0,00
Totale quote accantonate riguardanti le risorse vincolate dall'ente (m/4)	0,00	0,00
Totale quote accantonate riguardanti le risorse vincolate da altro (m/5)	0,00	0,00
Totale quote accantonate riguardanti le risorse vincolate (m = m/1 + m/2 + m/3 + m/4 + m/5)	0,00	0,00
Totale risorse vincolate da legge al netto di quelle che sono state oggetto di accantonamenti (n/1 = l/1 - m/1)	0,00	0,00
Totale risorse vincolate da trasferimenti al netto di quelle che sono state oggetto di accantonamenti (n/2 = l/2 - m/2)	819.374,47	820.065,10
Totale risorse vincolate da finanziamenti al netto di quelle che sono state oggetto di accantonamenti (n/3 = l/3 - m/3)	0,00	0,00
Totale risorse vincolate dall'Ente al netto di quelle che sono state oggetto di accantonamenti (n/4 = l/4 - m/4)	0,00	0,00
Totale risorse vincolate da altro al netto di quelle che sono state oggetto di accantonamenti (n/5 = l/5 - m/5)	0,00	0,00
Totale risorse vincolate al netto di quelle che sono state oggetto di accantonamenti (n = l - m)	819.374,47	820.065,10

(*) Le modalità di compilazione delle singole voci del prospetto sono descritte nel paragrafo 13.7.2 del principio applicato della programmazione.

(1) In caso di revisione della composizione del risultato di amministrazione all'inizio dell'esercizio (vincolati, accantonati e destinati agli investimenti) i dati della colonna 1 possono non corrispondere con i dati dell'ultima colonna del prospetto a/1 del rendiconto dell'esercizio precedente.

(2) Esclusa la cancellazione di residui attivi non compresi nella quota vincolata del risultato di amministrazione dell'esercizio precedente (ad es. i residui attivi vincolati che hanno finanziato impegni).

COMPOSIZIONE PER MISSIONI E PROGRAMMI DEL FONDO PLURIENNALE VINCOLATO DELL'ESERCIZIO 2024

MISSIONI E PROGRAMMI		Fondo pluriennale vincolato al 31 dicembre dell'esercizio 2023	Spese impegnate negli esercizi precedenti e imputate all'esercizio 2024 coperte dal fondo pluriennale vincolato	Riaccertamento degli impegni imputati all'esercizio 2024 finanziati dal FPV di cui alla lettera a) effettuato nel corso dell'esercizio 2024 (cd. economie di impegno)	Riaccertamento degli impegni finanziati dal FPV di cui alla lettera a) effettuato nel corso dell'esercizio 2024 su impegni imputati agli esercizi successivi al 2024 (cd. economie di impegno)	Quota del fondo pluriennale vincolato al 31 dicembre dell'esercizio 2023 rinviata all'esercizio 2025 e successivi	Spese impegnate nell'esercizio 2024 con imputazione all'esercizio 2025 coperte dal fondo pluriennale vincolato	Spese impegnate nell'esercizio 2024 con imputazione all'esercizio 2026 coperte dal fondo pluriennale vincolato	Spese impegnate nell'esercizio 2024 con imputazione a esercizi successivi a quelli considerati nel bilancio pluriennale e coperte dal fondo pluriennale vincolato	Fondo pluriennale vincolato al 31 dicembre dell'esercizio 2024
		(a)	(b)	(x)	(y)	(c) = (a) - (b) - (x) - (y)	(d)	(e)	(f)	(g) = (c)+(d)+(e)+(f)
02	MISSIONE 1 - Servizi istituzionali, generali e di gestione									
03	Segreteria generale	0,00	0,00	0,00	0,00	0,00	4.918,95	0,00	0,00	4.918,95
10	Gestione economica, finanziaria, programmazione e provveditorato	0,00	0,00	0,00	0,00	0,00	471,28	0,00	0,00	471,28
	Risorse umane	0,00	0,00	0,00	0,00	0,00	28.018,12	0,00	0,00	28.018,12
	TOTALE MISSIONE 1 - Servizi istituzionali, generali e di gestione	0,00	0,00	0,00	0,00	0,00	33.408,35	0,00	0,00	33.408,35
01	MISSIONE 12 - Diritti sociali, politiche sociali e famiglia									
02	Interventi per l'infanzia e i minori e per asili nido	21.150,00	20.962,17	187,83	0,00	0,00	0,00	0,00	0,00	0,00
	Interventi per la disabilità	0,00	0,00	0,00	0,00	0,00	72.825,00	0,00	0,00	72.825,00
	TOTALE MISSIONE 12 - Diritti sociali, politiche sociali e famiglia	21.150,00	20.962,17	187,83	0,00	0,00	72.825,00	0,00	0,00	72.825,00
	TOTALE	21.150,00	20.962,17	187,83	0,00	0,00	106.233,35	0,00	0,00	106.233,35

(a) Indicare l'importo del fondo pluriennale vincolato risultante dal consuntivo dell'anno precedente. Nel primo esercizio di applicazione del titolo primo del D.Lgs 118/2011 la voce indica l'importo del fondo pluriennale vincolato definito in occasione del riaccertamento straordinario dei residui , pari alla differenza tra gli impegni cancellati e reimputati all'esercizio e agli esercizi successivi e gli accertamenti cancellati e reimputati all'esercizio e agli esercizi successivi.

(b) Indicare l'importo degli impegni assunti negli esercizi precedenti e imputati all'esercizio cui si riferisce il rendiconto finanziati dal FPV. Nel primo esercizio di applicazione del titolo primo del D.Lgs 118/2011 è indicata la differenza tra gli impegni reimputati all'esercizio e f gli accertamenti reimputati al medesimo esercizio.

(x) Indicare le economie, registrate nel corso dell'esercizio e verificate in sede di rendiconto, sugli impegni finanziati dal fondo pluriennale vincolato di cui alla lettera a).

(d), (e), (f) Indicare gli impegni assunti nel corso dell'esercizio N con imputazione all'esercizio N+1 (colonna d), all'esercizio N+2 (colonna e), e agli esercizi successivi (colonna f), comprese le spese prenotate sulla base della gara per l'affidamento dei lavori, formalmente indetta ai sensi dell'art. 53, comma 2, del citato decreto legislativo n. 163 del 2006, riguardanti le spese di investimento per lavori pubblici, di cui all'art. 3 comma 7 del decreto legislativo 12 aprile 2006, n.163 "Codice dei contratti pubblici", esigibili negli esercizi successivi

COMPOSIZIONE DELL' ACCANTONAMENTO AL FONDO CREDITI DI DUBBIA ESIGIBILITA** E AL FONDO SVALUTAZIONE CREDITI
DEL 2024

TIPOLOGIA	DENOMINAZIONE	RESIDUI ATTIVI FORMATISI NELL'ESERCIZIO 2024 (a)	RESIDUI ATTIVI DEGLI ESERCIZI PRECEDENTI (b)	TOTALI RESIDUI ATTIVI (c) = (a) + (b)	IMPORTO MINIMO DEL FONDO (d)	FONDO CREDITI DI DUBBIA ESIGIBILITA' (e)	% di accantonam. al fondo crediti dubbia esigib. (f) = (e) / (c)
	ENTRATE CORRENTI DI NATURA TRIBUTARIA,CONTRIBUTIVA E PEREQUATIVA						
1010100	Tipologia 101: Imposte tasse e proventi assimilati di cui accertati per cassa sulla base del principio contabile 3.7	0,00	0,00	0,00	-	-	-
	Tipologia 101: Imposte tasse e proventi assimilati non accertati per cassa	0,00	0,00	0,00	-	-	-
1010400	Tipologia 104: Compartecipazioni di tributi	0,00	0,00	0,00	-	-	-
1030100	Tipologia 301: Fondi perequativi da Amministrazioni Centrali	0,00	0,00	0,00	-	-	-
1030200	Tipologia 302: Fondi perequativi dalla Regione o Provincia autonoma	0,00	0,00	0,00	-	-	-
1000000	TOTALE TITOLO 1	0,00	0,00	0,00	0,00	0,00	
	TRASFERIMENTI CORRENTI						
2010100	Tipologia 101: Trasferimenti correnti da Amministrazioni pubbliche	2.271.078,36	1.234.380,88	3.505.459,24	-	-	-
2010200	Tipologia 102: Trasferimenti correnti da Famiglie	0,00	0,00	0,00	-	-	-
2010300	Tipologia 103: Trasferimenti correnti da Imprese	0,00	0,00	0,00	-	-	-
2010400	Tipologia 104: Trasferimenti correnti da Istituzioni Sociali Private	0,00	0,00	0,00	-	-	-
2010500	Tipologia 105: Trasferimenti correnti dall'Unione Europea e dal Resto del Mondo						
	Trasferimenti correnti dall'Unione Europea	0,00	0,00	0,00	-	-	-
	Trasferimenti correnti dal Resto del Mondo	0,00	0,00	0,00	-	-	-
2000000	TOTALE TITOLO 2	2.271.078,36	1.234.380,88	3.505.459,24	0,00	0,00	
	ENTRATE EXTRATRIBUTARIE						
3010000	Tipologia 100: Vendita di beni e servizi e proventi derivanti dalla gestione dei beni	0,00	0,00	0,00	-	-	-
3020000	Tipologia 200: Proventi derivanti dall'attività di controllo e repressione delle irregolarità e degli illeciti	0,00	0,00	0,00	-	-	-
3030000	Tipologia 300: Interessi attivi	0,10	0,00	0,10	-	-	-
3040000	Tipologia 400: Altre entrate da redditi da capitale	0,00	0,00	0,00	-	-	-

COMPOSIZIONE DELL' ACCANTONAMENTO AL FONDO CREDITI DI DUBBIA ESIGIBILITA** E AL FONDO SVALUTAZIONE CREDITI DEL 2024

TIPOLOGIA	DENOMINAZIONE	RESIDUI ATTIVI FORMATISI NELL'ESERCIZIO 2024 (a)	RESIDUI ATTIVI DEGLI ESERCIZI PRECEDENTI (b)	TOTALI RESIDUI ATTIVI (c) = (a) + (b)	IMPORTO MINIMO DEL FONDO (d)	FONDO CREDITI DI DUBBIA ESIGIBILITA' (e)	% di accantonam. al fondo crediti dubbia esigib. (f) = (e) / (c)
3050000	Tipologia 500: Rimborsi e altre entrate correnti	8.085,50	0,00	8.085,50	3.096,00	3.096,00	38,29%
3000000	TOTALE TITOLO 3	8.085,60	0,00	8.085,60	3.096,00	3.096,00	
	ENTRATE IN CONTO CAPITALE						
4010000	Tipologia 100: Tributi in conto capitale	0,00	0,00	0,00	-	-	-
4020000	Tipologia 200: Contributi agli investimenti						
	Contributi agli investimenti da amministrazioni pubbliche	0,00	0,00	0,00	-	-	-
	Contributi agli investimenti da UE	0,00	0,00	0,00	-	-	-
	Tipologia 200: Contributi agli investimenti al netto dei contributi da PA e UE	0,00	0,00	0,00	-	-	-
4030000	Tipologia 300: Altri trasferimenti in conto capitale						
	Altri trasferimenti in conto capitale da amministrazioni pubbliche	0,00	0,00	0,00	-	-	-
	Altri trasferimenti in conto capitale da UE	0,00	0,00	0,00	-	-	-
	Tipologia 300: Altri trasferimenti in conto capitale al netto dei contributi da PA e UE	0,00	0,00	0,00	-	-	-
4040000	Tipologia 400: Entrate da alienazione di beni materiali e immateriali	0,00	0,00	0,00	-	-	-
4050000	Tipologia 500: Altre entrate in conto capitale	0,00	0,00	0,00	-	-	-
4000000	TOTALE TITOLO 4	0,00	0,00	0,00	0,00	0,00	
	ENTRATE DA RIDUZIONE DI ATTIVITÀ FINANZIARIE						
5010000	Tipologia 100: Alienazione di attività finanziarie	0,00	0,00	0,00	-	-	-
5020000	Tipologia 200: Riscossione crediti di breve termine	0,00	0,00	0,00	-	-	-
5030000	Tipologia 300: Riscossione crediti di medio-lungo termine	0,00	0,00	0,00	-	-	-
5040000	Tipologia 400: Altre entrate per riduzione di attività finanziarie	0,00	0,00	0,00	-	-	-
5000000	TOTALE TITOLO 5	0,00	0,00	0,00	0,00	0,00	

TIPOLOGIA	DENOMINAZIONE	RESIDUI ATTIVI FORMATISI NELL'ESERCIZIO 2024 (a)	RESIDUI ATTIVI DEGLI ESERCIZI PRECEDENTI (b)	TOTALI RESIDUI ATTIVI (c) = (a) + (b)	IMPORTO MINIMO DEL FONDO (d)	FONDO CREDITI DI DUBBIA ESIGIBILITA' (e)	% di accantonam. al fondo crediti dubbia esigib. (f) = (e) / (c)
	TOTALE GENERALE	2.279.163,96	1.234.380,88	3.513.544,84	3.096,00	3.096,00	0,09%
	DI CUI FONDO CREDITI DI DUBBIA ESIGIBILITA' IN C/CAPITALE	0,00	0,00	0,00	0,00	0,00	-
	DI CUI FONDO CREDITI DI DUBBIA ESIGIBILITA' DI PARTE CORRENTE (n)	2.279.163,96	1.234.380,88	3.513.544,84	3.096,00	3.096,00	0,09%

CONFRONTO FONDO CREDITI DI DUBBIA ESIGIBILITA' - FONDO SVALUTAZIONE CREDITI	TOTALE CREDITI	FONDO SVALUTAZIONE CREDITI
RESIDUI ATTIVI NEL CONTO DEL BILANCIO TITOLI DA 1 A 5	(g) 3.513.544,84	(h) 3.096,00
CREDITI STRALCIATI DAL CONTO DEL BILANCIO	(i) 0,00	(l) 0,00
ACCERTAMENTI IMPUTATI AGLI ESERCIZI SUCCESSIVI A QUELLO CUI IL RENDICONTO SI RIFERISCE (m)	0,00	
TOTALE	3.513.544,84	3.096,00

* Il fondo crediti di dubbia esigibilità è un accantonamento del risultato di amministrazione. Non richiedono l' accantonamento a tale fondo: a) i trasferimenti da altre Amministrazioni pubbliche e dall' Unione europea; b) i crediti assistiti da fidejussione; c) le entrate tributarie che, sulla base dei nuovi principi contabili, sono accertate per casa.

(e) Gli importi della colonna (e) non devono essere inferiori a quelli della colonna (d); se sono superiori le motivazioni della differenza sono indicate nella relazione al rendiconto. Il totale generale della colonna (f) corrisponde all'importo del fondo crediti di dubbia esigibilità accantonato nel risultato di amministrazione.

(g) Indicare il totale generale della colonna c).

(h) Indicare il totale generale della colonna e).

(i) Indicare l' importo complessivo dei crediti stralciati dal conto del bilancio nell' esercizio in corso e negli esercizi precedenti.

(l) Corrisponde all' importo della cella i).

(m) Trattasi solo degli accertamenti pluriennali di entrate riguardanti il titolo 5 e gli accertamenti pluriennali derivanti dalla rateizzazione delle entrate dei titoli 1 e 3.

(n) Comprende anche l' accantonameto riguardante i crediti del titolo 5.

PROSPETTO DELLE ENTRATE DI BILANCIO DEL 2024 PER TITOLI, TIPOLOGIE E CATEGORIE
ENTI LOCALI(*)

TITOLO TIPOLOGIA CATEGORIA	DENOMINAZIONE	ACCERTAMENTI	di cui entrate accertate non ricorrenti	RISCOSSIONI IN C/COMPETENZA	RISCOSSIONI IN C/RESIDUI
	TRASFERIMENTI CORRENTI				
2010100	Tipologia 101: Trasferimenti correnti da Amministrazioni pubbliche	4.831.694,20	48.243,49	2.560.615,84	2.033.488,96
2010101	Trasferimenti correnti da Amministrazioni Centrali	417.844,01	48.243,49	399.100,52	0,00
2010102	Trasferimenti correnti da Amministrazioni Locali	4.373.787,65	0,00	2.161.515,32	2.006.754,48
2010103	Trasferimenti correnti da Enti di Previdenza	40.062,54	0,00	0,00	26.734,48
2010104	Trasferimenti correnti da organismi interni e/o unità locali della amministrazione	0,00	0,00	0,00	0,00
2000000	TOTALE TITOLO 2	4.831.694,20	48.243,49	2.560.615,84	2.033.488,96
	ENTRATE EXTRATRIBUTARIE				
3010000	Tipologia 100: Vendita di beni e servizi e proventi derivanti dalla gestione dei beni	1.672,71	0,00	1.672,71	0,00
3010100	Vendita di beni	0,00	0,00	0,00	0,00
3010200	Entrate dalla vendita e dall'erogazione di servizi	1.672,71	0,00	1.672,71	0,00
3010300	Proventi derivanti dalla gestione dei beni	0,00	0,00	0,00	0,00
3030000	Tipologia 300: Interessi attivi	0,10	0,00	0,00	1,46
3030100	Interessi attivi da titoli o finanziamenti a breve termine	0,00	0,00	0,00	0,00
3030200	Interessi attivi da titoli obbligazionari a medio - lungo termine	0,00	0,00	0,00	0,00
3030300	Altri interessi attivi	0,10	0,00	0,00	1,46
3050000	Tipologia 500: Rimborsi e altre entrate correnti	29.325,08	0,00	21.239,58	17.668,35
3050100	Indennizzi di assicurazione	0,00	0,00	0,00	0,00
3050200	Rimborsi in entrata	0,00	0,00	0,00	0,00
3059900	Altre entrate correnti n.a.c.	29.325,08	0,00	21.239,58	17.668,35
3000000	TOTALE TITOLO 3	30.997,89	0,00	22.912,29	17.669,81
	ENTRATE IN CONTO CAPITALE				
4020000	Tipologia 200: Contributi agli investimenti	42.000,00	42.000,00	42.000,00	0,00
4020100	Contributi agli investimenti da amministrazioni pubbliche	42.000,00	42.000,00	42.000,00	0,00
4020200	Contributi agli investimenti da Famiglie	0,00	0,00	0,00	0,00
4020300	Contributi agli investimenti da Imprese	0,00	0,00	0,00	0,00
4020400	Contributi agli investimenti da Istituzioni Sociali Private	0,00	0,00	0,00	0,00
4020500	Contributi agli investimenti dall'Unione Europea e dal Resto del Mondo	0,00	0,00	0,00	0,00
4020600	Contributi agli investimenti direttamente destinati al rimborso di prestiti da amministrazioni pubbliche	0,00	0,00	0,00	0,00
4030000	Tipologia 300: Altri trasferimenti in conto capitale	0,00	0,00	0,00	0,00

PROSPETTO DELLE ENTRATE DI BILANCIO DEL 2024 PER TITOLI, TIPOLOGIE E CATEGORIE
ENTI LOCALI(*)

TITOLO TIPOLOGIA CATEGORIA	DENOMINAZIONE	ACCERTAMENTI	di cui entrate accertate non ricorrenti	RISCOSSIONI IN C/COMPETENZA	RISCOSSIONI IN C/RESIDUI
4030100	Trasferimenti in conto capitale per assunzione di debiti dell'amministrazione da parte di amministrazioni pubbliche	0,00	0,00	0,00	0,00
4030200	Trasferimenti in conto capitale per assunzione di debiti dell'amministrazione da parte di Imprese	0,00	0,00	0,00	0,00
4030300	Trasferimenti in conto capitale per assunzione di debiti dell'amministrazione da parte dell'Unione Europea e del Resto del Mondo	0,00	0,00	0,00	0,00
4030400	Trasferimenti in conto capitale da parte di amministrazioni pubbliche per cancellazione di debiti dell'amministrazione	0,00	0,00	0,00	0,00
4030500	Trasferimenti in conto capitale da parte di Imprese per cancellazione di debiti dell'amministrazione	0,00	0,00	0,00	0,00
4030600	Trasferimenti in conto capitale da parte dell'Unione Europea e Resto del Mondo per cancellazione di debiti dell'amministrazione	0,00	0,00	0,00	0,00
4030700	Trasferimenti in conto capitale per ripiano disavanzi pregressi da amministrazioni pubbliche	0,00	0,00	0,00	0,00
4030800	Trasferimenti in conto capitale per ripiano disavanzi pregressi da Imprese	0,00	0,00	0,00	0,00
4030900	Trasferimenti in conto capitale per ripiano disavanzi pregressi dall'Unione Europea e dal Resto del Mondo	0,00	0,00	0,00	0,00
4031000	Altri trasferimenti in conto capitale da amministrazioni pubbliche	0,00	0,00	0,00	0,00
4031100	Altri trasferimenti in conto capitale da Famiglie	0,00	0,00	0,00	0,00
4031200	Altri trasferimenti in conto capitale da Imprese	0,00	0,00	0,00	0,00
4031300	Altri trasferimenti in conto capitale da Istituzioni Sociali Private	0,00	0,00	0,00	0,00
4031400	Altri trasferimenti in conto capitale dall'Unione Europea e dal Resto del Mondo	0,00	0,00	0,00	0,00
4000000	TOTALE TITOLO 4	42.000,00	42.000,00	42.000,00	0,00
ANTICIPAZIONI DA ISTITUTO TESORIERE/CASSIERE					
7010000	Tipologia 100: Anticipazioni da istituto tesoriere/cassiere	3.047.568,88	0,00	3.047.568,88	0,00
7010100	Anticipazioni da istituto tesoriere/cassiere	3.047.568,88	0,00	3.047.568,88	0,00
7000000	TOTALE TITOLO 7	3.047.568,88	0,00	3.047.568,88	0,00
ENTRATE PER CONTO DI TERZI E PARTITE DI GIRO					
9010000	Tipologia 100: Entrate per partite di giro	340.301,35	0,00	339.099,98	900,00
9010100	Altre ritenute	190.988,69	0,00	190.988,69	0,00
9010200	Ritenute su redditi da lavoro dipendente	148.512,66	0,00	148.111,29	100,00
9010300	Ritenute su redditi da lavoro autonomo	0,00	0,00	0,00	0,00
9010400	Finanziamento della gestione sanitaria dalla gestione ordinaria della Regione	0,00	0,00	0,00	0,00
9019900	Altre entrate per partite di giro	800,00	0,00	0,00	800,00
9020000	Tipologia 200: Entrate per conto terzi	11.561,97	0,00	11.561,97	0,00
9020100	Rimborsi per acquisto di beni e servizi per conto terzi	0,00	0,00	0,00	0,00
9020200	Trasferimenti da Amministrazioni pubbliche per operazioni conto terzi	0,00	0,00	0,00	0,00
9020300	Trasferimenti da altri settori per operazioni conto terzi	0,00	0,00	0,00	0,00
9020400	Depositi di/preso terzi	1.872,71	0,00	1.872,71	0,00
9020500	Riscossione imposte e tributi per conto terzi	0,00	0,00	0,00	0,00

PROSPETTO DELLE ENTRATE DI BILANCIO DEL 2024 PER TITOLI, TIPOLOGIE E CATEGORIE
ENTI LOCALI(*)

TITOLO TIPOLOGIA CATEGORIA	DENOMINAZIONE	ACCERTAMENTI	di cui entrate accertate non ricorrenti	RISCOSSIONI IN C/COMPETENZA	RISCOSSIONI IN C/RESIDUI
9029900	Altre entrate per conto terzi	9.689,26	0,00	9.689,26	0,00
9000000	TOTALE TITOLO 9	351.863,32	0,00	350.661,95	900,00
TOTALE TITOLI		8.304.124,29	90.243,49	6.023.758,96	2.052.058,77

(*) Gli enti adeguano il prospetto a seguito dell'aggiornamento del piano dei conti integrato

PROSPETTO DELLE SPESE DI BILANCIO PER MISSIONI, PROGRAMMI E MACROAGGREGATI
SPESE CORRENTI - IMPEGNI
Esercizio finanziario 2024(*)

MISSIONI E PROGRAMMI \ MACROAGGREGATI		Redditi da lavoro dipendente	Imposte e tasse a carico dell'ente	Acquisto di beni e servizi	Trasferimenti correnti	Interessi passivi	Altre spese per redditi da capitale	Rimborsi e poste correttive delle entrate	Altre spese correnti	Totale
		101	102	103	104	107	108	109	110	100
01	MISSIONE 01 - Servizi istituzionali, generali e di gestione									
01	Organi istituzionali	0,00	0,00	21.659,63	0,00	0,00	0,00	0,00	0,00	21.659,63
02	Segreteria generale	155.720,91	10.585,43	16,00	0,00	0,00	0,00	0,00	0,00	166.322,34
03	Gestione economica, finanziaria, programmazione e provveditorato	40.249,23	2.694,05	6.720,09	0,00	0,00	0,00	0,00	0,00	49.663,37
04	Gestione delle entrate tributarie e servizi fiscali	0,00	0,00	0,00	0,00	0,00	0,00	0,00	0,00	0,00
05	Gestione dei beni demaniali e patrimoniali	0,00	0,00	0,00	0,00	0,00	0,00	0,00	0,00	0,00
06	Ufficio tecnico	0,00	0,00	0,00	0,00	0,00	0,00	0,00	0,00	0,00
07	Elezioni e consultazioni popolari - Anagrafe e stato civile	0,00	0,00	0,00	0,00	0,00	0,00	0,00	0,00	0,00
08	Statistica e sistemi informativi	0,00	0,00	0,00	0,00	0,00	0,00	0,00	0,00	0,00
09	Assistenza tecnico-amministrativa agli enti locali	0,00	0,00	0,00	0,00	0,00	0,00	0,00	0,00	0,00
10	Risorse umane	32.329,54	2.773,92	10.002,72	0,00	0,00	0,00	0,00	0,00	45.106,18
11	Altri servizi generali	0,00	0,00	179.565,32	0,00	0,00	0,00	0,00	0,00	179.565,32
TOTALE MISSIONE 01 - Servizi istituzionali, generali e di gestione		228.299,68	16.053,40	217.963,76	0,00	0,00	0,00	0,00	0,00	462.316,84
02	MISSIONE 02 - Giustizia									
01	Uffici giudiziari	0,00	0,00	0,00	0,00	0,00	0,00	0,00	0,00	0,00
02	Casa circondariale e altri servizi	0,00	0,00	0,00	0,00	0,00	0,00	0,00	0,00	0,00
TOTALE MISSIONE 02 - Giustizia		0,00	0,00	0,00	0,00	0,00	0,00	0,00	0,00	0,00
03	MISSIONE 03 - Ordine pubblico e sicurezza									
01	Polizia locale e amministrativa	0,00	0,00	0,00	0,00	0,00	0,00	0,00	0,00	0,00
02	Sistema integrato di sicurezza urbana	0,00	0,00	0,00	0,00	0,00	0,00	0,00	0,00	0,00
TOTALE MISSIONE 03 - Ordine pubblico e sicurezza		0,00	0,00	0,00	0,00	0,00	0,00	0,00	0,00	0,00
04	MISSIONE 04 - Istruzione e diritto allo studio									
01	Istruzione prescolastica	0,00	0,00	0,00	0,00	0,00	0,00	0,00	0,00	0,00
02	Altri ordini di istruzione non universitaria	0,00	0,00	0,00	0,00	0,00	0,00	0,00	0,00	0,00
04	Istruzione universitaria	0,00	0,00	0,00	0,00	0,00	0,00	0,00	0,00	0,00
05	Istruzione tecnica superiore	0,00	0,00	0,00	0,00	0,00	0,00	0,00	0,00	0,00
06	Servizi ausiliari all'istruzione	0,00	0,00	629.121,72	0,00	0,00	0,00	0,00	0,00	629.121,72
07	Diritto allo studio	0,00	0,00	0,00	0,00	0,00	0,00	0,00	0,00	0,00
TOTALE MISSIONE 04 - Istruzione e diritto allo studio		0,00	0,00	629.121,72	0,00	0,00	0,00	0,00	0,00	629.121,72

PROSPETTO DELLE SPESE DI BILANCIO PER MISSIONI, PROGRAMMI E MACROAGGREGATI
SPESE CORRENTI - IMPEGNI
Esercizio finanziario 2024(*)

MISSIONI E PROGRAMMI \ MACROAGGREGATI		Redditi da lavoro dipendente	Imposte e tasse a carico dell'ente	Acquisto di beni e servizi	Trasferimenti correnti	Interessi passivi	Altre spese per redditi da capitale	Rimborsi e poste correttive delle entrate	Altre spese correnti	Totale
		101	102	103	104	107	108	109	110	100
05	MISSIONE 05 - Tutela e valorizzazione dei beni e delle attività culturali									
01	Valorizzazione dei beni di interesse storico	0,00	0,00	0,00	0,00	0,00	0,00	0,00	0,00	0,00
02	Attività culturali e interventi diversi nel settore culturale	0,00	0,00	0,00	0,00	0,00	0,00	0,00	0,00	0,00
TOTALE MISSIONE 05 - Tutela e valorizzazione dei beni e delle attività culturali		0,00	0,00	0,00	0,00	0,00	0,00	0,00	0,00	0,00
06	MISSIONE 06 - Politiche giovanili, sport e tempo libero									
01	Sport e tempo libero	0,00	0,00	0,00	0,00	0,00	0,00	0,00	0,00	0,00
02	Giovani	0,00	0,00	0,00	0,00	0,00	0,00	0,00	0,00	0,00
TOTALE MISSIONE 06 - Politiche giovanili, sport e tempo libero		0,00	0,00	0,00	0,00	0,00	0,00	0,00	0,00	0,00
07	MISSIONE 07 - Turismo									
01	Sviluppo e valorizzazione del turismo	0,00	0,00	0,00	0,00	0,00	0,00	0,00	0,00	0,00
TOTALE MISSIONE 07 - Turismo		0,00	0,00	0,00	0,00	0,00	0,00	0,00	0,00	0,00
08	MISSIONE 08 - Assetto del territorio ed edilizia abitativa									
01	Urbanistica e assetto del territorio	0,00	0,00	0,00	0,00	0,00	0,00	0,00	0,00	0,00
02	Edilizia residenziale pubblica e locale e piani di edilizia economico-popolare	0,00	0,00	0,00	0,00	0,00	0,00	0,00	0,00	0,00
TOTALE MISSIONE 08 - Assetto del territorio ed edilizia abitativa		0,00	0,00	0,00	0,00	0,00	0,00	0,00	0,00	0,00
09	MISSIONE 09 - Sviluppo sostenibile e tutela del territorio e dell'ambiente									
01	Difesa del suolo	0,00	0,00	0,00	0,00	0,00	0,00	0,00	0,00	0,00
02	Tutela, valorizzazione e recupero ambientale	0,00	0,00	0,00	0,00	0,00	0,00	0,00	0,00	0,00
03	Rifiuti	0,00	0,00	0,00	0,00	0,00	0,00	0,00	0,00	0,00
04	Servizio idrico integrato	0,00	0,00	0,00	0,00	0,00	0,00	0,00	0,00	0,00
05	Aree protette, parchi naturali, protezione naturalistica e forestazione	0,00	0,00	0,00	0,00	0,00	0,00	0,00	0,00	0,00
06	Tutela e valorizzazione delle risorse idriche	0,00	0,00	0,00	0,00	0,00	0,00	0,00	0,00	0,00

PROSPETTO DELLE SPESE DI BILANCIO PER MISSIONI, PROGRAMMI E MACROAGGREGATI
SPESE CORRENTI - IMPEGNI
Esercizio finanziario 2024(*)

MISSIONI E PROGRAMMI \ MACROAGGREGATI		Redditi da lavoro dipendente	Imposte e tasse a carico dell'ente	Acquisto di beni e servizi	Trasferimenti correnti	Interessi passivi	Altre spese per redditi da capitale	Rimborsi e poste correttive delle entrate	Altre spese correnti	Totale
		101	102	103	104	107	108	109	110	100
07 08	Sviluppo sostenibile territorio montano piccoli Comuni	0,00	0,00	0,00	0,00	0,00	0,00	0,00	0,00	0,00
	Qualità dell'aria e riduzione dell'inquinamento	0,00	0,00	0,00	0,00	0,00	0,00	0,00	0,00	0,00
	TOTALE MISSIONE 09 - Sviluppo sostenibile e tutela del territorio e dell'ambiente	0,00	0,00	0,00	0,00	0,00	0,00	0,00	0,00	0,00
10 01 02 03 04 05	MISSIONE 10 - Trasporti e diritto alla mobilità									
	Trasporto ferroviario	0,00	0,00	0,00	0,00	0,00	0,00	0,00	0,00	0,00
	Trasporto pubblico locale	0,00	0,00	0,00	0,00	0,00	0,00	0,00	0,00	0,00
	Trasporto per vie d'acqua	0,00	0,00	0,00	0,00	0,00	0,00	0,00	0,00	0,00
	Altre modalità di trasporto	0,00	0,00	0,00	0,00	0,00	0,00	0,00	0,00	0,00
	Viabilità e infrastrutture stradali	0,00	0,00	0,00	0,00	0,00	0,00	0,00	0,00	0,00
	TOTALE MISSIONE 10 - Trasporti e diritto alla mobilità	0,00	0,00	0,00	0,00	0,00	0,00	0,00	0,00	0,00
11 01 02	MISSIONE 11 - Soccorso civile									
	Sistema di protezione civile	0,00	0,00	0,00	0,00	0,00	0,00	0,00	0,00	0,00
	Interventi a seguito di calamità naturali	0,00	0,00	0,00	0,00	0,00	0,00	0,00	0,00	0,00
	TOTALE MISSIONE 11 - Soccorso civile	0,00	0,00	0,00	0,00	0,00	0,00	0,00	0,00	0,00
12 01 02 03 04 05 06 07 08 09	MISSIONE 12 - Diritti sociali, politiche sociali e famiglia									
	Interventi per l'infanzia e i minori e per asili nido	0,00	0,00	1.025.928,34	231.028,17	0,00	0,00	0,00	0,00	1.256.956,51
	Interventi per la disabilità	175.556,81	11.764,05	962.696,04	148.918,20	0,00	0,00	0,00	0,00	1.298.935,10
	Interventi per gli anziani	0,00	0,00	490.929,83	416.731,01	0,00	0,00	0,00	0,00	907.660,84
	Interventi per soggetti a rischio di esclusione sociale	0,00	0,00	70.913,15	159.960,64	0,00	0,00	0,00	0,00	230.873,79
	Interventi per le famiglie	0,00	0,00	0,00	0,00	0,00	0,00	0,00	0,00	0,00
	Interventi per il diritto alla casa	0,00	0,00	0,00	0,00	0,00	0,00	0,00	0,00	0,00
	Programmazione e governo della rete dei servizi sociosanitari e sociali	158.721,84	9.383,73	289.547,47	0,00	0,00	0,00	0,00	0,00	457.653,04
	Cooperazione e associazionismo	0,00	0,00	0,00	0,00	0,00	0,00	0,00	0,00	0,00
	Servizio necroscopico e cimiteriale	0,00	0,00	0,00	0,00	0,00	0,00	0,00	0,00	0,00
	TOTALE MISSIONE 12 - Diritti sociali, politiche sociali e famiglia	334.278,65	21.147,78	2.840.014,83	956.638,02	0,00	0,00	0,00	0,00	4.152.079,28
13 01	MISSIONE 13 - Tutela della salute									
	Servizio sanitario regionale - finanziamento ordinario corrente per la garanzia dei LEA	0,00	0,00	0,00	0,00	0,00	0,00	0,00	0,00	0,00

PROSPETTO DELLE SPESE DI BILANCIO PER MISSIONI, PROGRAMMI E MACROAGGREGATI
SPESE CORRENTI - IMPEGNI
Esercizio finanziario 2024(*)

MISSIONI E PROGRAMMI \ MACROAGGREGATI		Redditi da lavoro dipendente	Imposte e tasse a carico dell'ente	Acquisto di beni e servizi	Trasferimenti correnti	Interessi passivi	Altre spese per redditi da capitale	Rimborsi e poste correttive delle entrate	Altre spese correnti	Totale
		101	102	103	104	107	108	109	110	100
02	Servizio sanitario regionale - finanziamento aggiuntivo corrente per livelli di assistenza superiori ai LEA	0,00	0,00	0,00	0,00	0,00	0,00	0,00	0,00	0,00
03	Servizio sanitario regionale - finanziamento aggiuntivo corrente per la copertura dello squilibrio di bilancio corrente	0,00	0,00	0,00	0,00	0,00	0,00	0,00	0,00	0,00
06	Servizio sanitario regionale - restituzione maggiori gettiti SSN	0,00	0,00	0,00	0,00	0,00	0,00	0,00	0,00	0,00
07	Ulteriori spese in materia sanitaria	0,00	0,00	0,00	0,00	0,00	0,00	0,00	0,00	0,00
TOTALE MISSIONE 13 - Tutela della salute		0,00	0,00	0,00	0,00	0,00	0,00	0,00	0,00	0,00
14	MISSIONE 14 - Sviluppo economico e competitività									
01	Industria PMI e Artigianato	0,00	0,00	0,00	0,00	0,00	0,00	0,00	0,00	0,00
02	Commercio - reti distributive - tutela dei consumatori	0,00	0,00	0,00	0,00	0,00	0,00	0,00	0,00	0,00
03	Ricerca e innovazione	0,00	0,00	0,00	0,00	0,00	0,00	0,00	0,00	0,00
04	Reti e altri servizi di pubblica utilità	0,00	0,00	0,00	0,00	0,00	0,00	0,00	0,00	0,00
TOTALE MISSIONE 14 - Sviluppo economico e competitività		0,00	0,00	0,00	0,00	0,00	0,00	0,00	0,00	0,00
15	MISSIONE 15 - Politiche per il lavoro e la formazione professionale									
01	Servizi per lo sviluppo del mercato del lavoro	0,00	0,00	0,00	0,00	0,00	0,00	0,00	0,00	0,00
02	Formazione professionale	0,00	0,00	0,00	0,00	0,00	0,00	0,00	0,00	0,00
03	Sostegno all'occupazione	0,00	0,00	0,00	0,00	0,00	0,00	0,00	0,00	0,00
TOTALE MISSIONE 15 - Politiche per il lavoro e la formazione professionale		0,00	0,00	0,00	0,00	0,00	0,00	0,00	0,00	0,00
16	MISSIONE 16 - Agricoltura, politiche agroalimentari e pesca									
01	Sviluppo del settore agricolo e del sistema agroalimentare	0,00	0,00	0,00	0,00	0,00	0,00	0,00	0,00	0,00
02	Caccia e pesca	0,00	0,00	0,00	0,00	0,00	0,00	0,00	0,00	0,00
TOTALE MISSIONE 16 - Agricoltura, politiche agroalimentari e pesca		0,00	0,00	0,00	0,00	0,00	0,00	0,00	0,00	0,00
17	MISSIONE 17 - Energia e diversificazione delle fonti energetiche									
01	Fonti energetiche	0,00	0,00	0,00	0,00	0,00	0,00	0,00	0,00	0,00

PROSPETTO DELLE SPESE DI BILANCIO PER MISSIONI, PROGRAMMI E MACROAGGREGATI
SPESE CORRENTI - IMPEGNI
Esercizio finanziario 2024(*)

MISSIONI E PROGRAMMI \ MACROAGGREGATI		Redditi da lavoro dipendente	Imposte e tasse a carico dell'ente	Acquisto di beni e servizi	Trasferimenti correnti	Interessi passivi	Altre spese per redditi da capitale	Rimborsi e poste correttive delle entrate	Altre spese correnti	Totale
		101	102	103	104	107	108	109	110	100
	TOTALE MISSIONE 17 - Energia e diversificazione delle fonti energetiche	0,00	0,00	0,00	0,00	0,00	0,00	0,00	0,00	0,00
18 01	MISSIONE 18 - Relazioni con le altre autonomie territoriali e locali									
	Relazioni finanziarie con le altre autonomie territoriali	0,00	0,00	0,00	0,00	0,00	0,00	0,00	0,00	0,00
	TOTALE MISSIONE 18 - Relazioni con le altre autonomie territoriali e locali	0,00	0,00	0,00	0,00	0,00	0,00	0,00	0,00	0,00
19 01	MISSIONE 19 - Relazioni internazionali									
	Relazioni internazionali e Cooperazione allo sviluppo	0,00	0,00	0,00	0,00	0,00	0,00	0,00	0,00	0,00
	TOTALE MISSIONE 19 - Relazioni internazionali	0,00	0,00	0,00	0,00	0,00	0,00	0,00	0,00	0,00
20 01 02 03	MISSIONE 20 - Fondi e accantonamenti									
	Fondo di riserva	0,00	0,00	0,00	0,00	0,00	0,00	0,00	0,00	0,00
	Fondo crediti dubbia esigibilita'	0,00	0,00	0,00	0,00	0,00	0,00	0,00	0,00	0,00
	Altri Fondi	0,00	0,00	0,00	0,00	0,00	0,00	0,00	0,00	0,00
	TOTALE MISSIONE 20 - Fondi e accantonamenti	0,00	0,00	0,00	0,00	0,00	0,00	0,00	0,00	0,00
50 01	MISSIONE 50 - Debito pubblico									
	Quota interessi ammortamento mutui e prestiti obbligazionari	0,00	0,00	0,00	0,00	0,00	0,00	0,00	0,00	0,00
	TOTALE MISSIONE 50 - Debito pubblico	0,00	0,00	0,00	0,00	0,00	0,00	0,00	0,00	0,00
60 01	MISSIONE 60 - Anticipazioni finanziarie									
	Restituzione anticipazioni di tesoreria	0,00	0,00	0,00	0,00	17.879,08	0,00	0,00	0,00	17.879,08
	TOTALE MISSIONE 60 - Anticipazioni finanziarie	0,00	0,00	0,00	0,00	17.879,08	0,00	0,00	0,00	17.879,08
	TOTALE MACROAGGREGATI	562.578,33	37.201,18	3.687.100,31	956.638,02	17.879,08	0,00	0,00	0,00	5.261.396,92

(*) Gli enti adeguano il prospetto a seguito dell'aggiornamento del piano dei conti integrato

PROSPETTO DELLE SPESE DI BILANCIO PER MISSIONI, PROGRAMMI E MACROAGGREGATI
SPESE CORRENTI - PAGAMENTI IN C/COMPETENZA
Esercizio finanziario 2024(*)

MISSIONI E PROGRAMMI \ MACROAGGREGATI		Redditi da lavoro dipendente	Imposte e tasse a carico dell'ente	Acquisto di beni e servizi	Trasferimenti correnti	Interessi passivi	Altre spese per redditi da capitale	Rimborsi e poste correttive delle entrate	Altre spese correnti	Totale
		101	102	103	104	107	108	109	110	100
01	MISSIONE 01 - Servizi istituzionali, generali e di gestione									
01	Organi istituzionali	0,00	0,00	6.400,00	0,00	0,00	0,00	0,00	0,00	6.400,00
02	Segreteria generale	148.744,49	8.893,91	16,00	0,00	0,00	0,00	0,00	0,00	157.654,40
03	Gestione economica, finanziaria, programmazione e provveditorato	38.774,75	2.235,81	1.813,25	0,00	0,00	0,00	0,00	0,00	42.823,81
04	Gestione delle entrate tributarie e servizi fiscali	0,00	0,00	0,00	0,00	0,00	0,00	0,00	0,00	0,00
05	Gestione dei beni demaniali e patrimoniali	0,00	0,00	0,00	0,00	0,00	0,00	0,00	0,00	0,00
06	Ufficio tecnico	0,00	0,00	0,00	0,00	0,00	0,00	0,00	0,00	0,00
07	Elezioni e consultazioni popolari - Anagrafe e stato civile	0,00	0,00	0,00	0,00	0,00	0,00	0,00	0,00	0,00
08	Statistica e sistemi informativi	0,00	0,00	0,00	0,00	0,00	0,00	0,00	0,00	0,00
09	Assistenza tecnico-amministrativa agli enti locali	0,00	0,00	0,00	0,00	0,00	0,00	0,00	0,00	0,00
10	Risorse umane	31.567,94	2.501,92	7.573,28	0,00	0,00	0,00	0,00	0,00	41.643,14
11	Altri servizi generali	0,00	0,00	144.898,66	0,00	0,00	0,00	0,00	0,00	144.898,66
	TOTALE MISSIONE 01 - Servizi istituzionali, generali e di gestione	219.087,18	13.631,64	160.701,19	0,00	0,00	0,00	0,00	0,00	393.420,01
02	MISSIONE 02 - Giustizia									
01	Uffici giudiziari	0,00	0,00	0,00	0,00	0,00	0,00	0,00	0,00	0,00
02	Casa circondariale e altri servizi	0,00	0,00	0,00	0,00	0,00	0,00	0,00	0,00	0,00
	TOTALE MISSIONE 02 - Giustizia	0,00	0,00	0,00	0,00	0,00	0,00	0,00	0,00	0,00
03	MISSIONE 03 - Ordine pubblico e sicurezza									
01	Polizia locale e amministrativa	0,00	0,00	0,00	0,00	0,00	0,00	0,00	0,00	0,00
02	Sistema integrato di sicurezza urbana	0,00	0,00	0,00	0,00	0,00	0,00	0,00	0,00	0,00
	TOTALE MISSIONE 03 - Ordine pubblico e sicurezza	0,00	0,00	0,00	0,00	0,00	0,00	0,00	0,00	0,00
04	MISSIONE 04 - Istruzione e diritto allo studio									
01	Istruzione prescolastica	0,00	0,00	0,00	0,00	0,00	0,00	0,00	0,00	0,00
02	Altri ordini di istruzione non universitaria	0,00	0,00	0,00	0,00	0,00	0,00	0,00	0,00	0,00
04	Istruzione universitaria	0,00	0,00	0,00	0,00	0,00	0,00	0,00	0,00	0,00
05	Istruzione tecnica superiore	0,00	0,00	0,00	0,00	0,00	0,00	0,00	0,00	0,00
06	Servizi ausiliari all'istruzione	0,00	0,00	500.282,36	0,00	0,00	0,00	0,00	0,00	500.282,36
07	Diritto allo studio	0,00	0,00	0,00	0,00	0,00	0,00	0,00	0,00	0,00
	TOTALE MISSIONE 04 - Istruzione e diritto allo studio	0,00	0,00	500.282,36	0,00	0,00	0,00	0,00	0,00	500.282,36

PROSPETTO DELLE SPESE DI BILANCIO PER MISSIONI, PROGRAMMI E MACROAGGREGATI
SPESE CORRENTI - PAGAMENTI IN C/COMPETENZA
Esercizio finanziario 2024(*)

MISSIONI E PROGRAMMI \ MACROAGGREGATI		Redditi da lavoro dipendente	Imposte e tasse a carico dell'ente	Acquisto di beni e servizi	Trasferimenti correnti	Interessi passivi	Altre spese per redditi da capitale	Rimborsi e poste correttive delle entrate	Altre spese correnti	Totale
		101	102	103	104	107	108	109	110	100
05	MISSIONE 05 - Tutela e valorizzazione dei beni e delle attività culturali									
01	Valorizzazione dei beni di interesse storico	0,00	0,00	0,00	0,00	0,00	0,00	0,00	0,00	0,00
02	Attività culturali e interventi diversi nel settore culturale	0,00	0,00	0,00	0,00	0,00	0,00	0,00	0,00	0,00
TOTALE MISSIONE 05 - Tutela e valorizzazione dei beni e delle attività culturali		0,00	0,00	0,00	0,00	0,00	0,00	0,00	0,00	0,00
06	MISSIONE 06 - Politiche giovanili, sport e tempo libero									
01	Sport e tempo libero	0,00	0,00	0,00	0,00	0,00	0,00	0,00	0,00	0,00
02	Giovani	0,00	0,00	0,00	0,00	0,00	0,00	0,00	0,00	0,00
TOTALE MISSIONE 06 - Politiche giovanili, sport e tempo libero		0,00	0,00	0,00	0,00	0,00	0,00	0,00	0,00	0,00
07	MISSIONE 07 - Turismo									
01	Sviluppo e valorizzazione del turismo	0,00	0,00	0,00	0,00	0,00	0,00	0,00	0,00	0,00
TOTALE MISSIONE 07 - Turismo		0,00	0,00	0,00	0,00	0,00	0,00	0,00	0,00	0,00
08	MISSIONE 08 - Assetto del territorio ed edilizia abitativa									
01	Urbanistica e assetto del territorio	0,00	0,00	0,00	0,00	0,00	0,00	0,00	0,00	0,00
02	Edilizia residenziale pubblica e locale e piani di edilizia economico-popolare	0,00	0,00	0,00	0,00	0,00	0,00	0,00	0,00	0,00
TOTALE MISSIONE 08 - Assetto del territorio ed edilizia abitativa		0,00	0,00	0,00	0,00	0,00	0,00	0,00	0,00	0,00
09	MISSIONE 09 - Sviluppo sostenibile e tutela del territorio e dell'ambiente									
01	Difesa del suolo	0,00	0,00	0,00	0,00	0,00	0,00	0,00	0,00	0,00
02	Tutela, valorizzazione e recupero ambientale	0,00	0,00	0,00	0,00	0,00	0,00	0,00	0,00	0,00
03	Rifiuti	0,00	0,00	0,00	0,00	0,00	0,00	0,00	0,00	0,00
04	Servizio idrico integrato	0,00	0,00	0,00	0,00	0,00	0,00	0,00	0,00	0,00
05	Aree protette, parchi naturali, protezione naturalistica e forestazione	0,00	0,00	0,00	0,00	0,00	0,00	0,00	0,00	0,00
06	Tutela e valorizzazione delle risorse idriche	0,00	0,00	0,00	0,00	0,00	0,00	0,00	0,00	0,00

PROSPETTO DELLE SPESE DI BILANCIO PER MISSIONI, PROGRAMMI E MACROAGGREGATI
SPESE CORRENTI - PAGAMENTI IN C/COMPETENZA
Esercizio finanziario 2024(*)

MISSIONI E PROGRAMMI \ MACROAGGREGATI		Redditi da lavoro dipendente	Imposte e tasse a carico dell'ente	Acquisto di beni e servizi	Trasferimenti correnti	Interessi passivi	Altre spese per redditi da capitale	Rimborsi e poste correttive delle entrate	Altre spese correnti	Totale
		101	102	103	104	107	108	109	110	100
07 08	Sviluppo sostenibile territorio montano piccoli Comuni	0,00	0,00	0,00	0,00	0,00	0,00	0,00	0,00	0,00
	Qualità dell'aria e riduzione dell'inquinamento	0,00	0,00	0,00	0,00	0,00	0,00	0,00	0,00	0,00
	TOTALE MISSIONE 09 - Sviluppo sostenibile e tutela del territorio e dell'ambiente	0,00	0,00	0,00	0,00	0,00	0,00	0,00	0,00	0,00
10 01 02 03 04 05	MISSIONE 10 - Trasporti e diritto alla mobilità									
	Trasporto ferroviario	0,00	0,00	0,00	0,00	0,00	0,00	0,00	0,00	0,00
	Trasporto pubblico locale	0,00	0,00	0,00	0,00	0,00	0,00	0,00	0,00	0,00
	Trasporto per vie d'acqua	0,00	0,00	0,00	0,00	0,00	0,00	0,00	0,00	0,00
	Altre modalità di trasporto	0,00	0,00	0,00	0,00	0,00	0,00	0,00	0,00	0,00
	Viabilità e infrastrutture stradali	0,00	0,00	0,00	0,00	0,00	0,00	0,00	0,00	0,00
	TOTALE MISSIONE 10 - Trasporti e diritto alla mobilità	0,00	0,00	0,00	0,00	0,00	0,00	0,00	0,00	0,00
11 01 02	MISSIONE 11 - Soccorso civile									
	Sistema di protezione civile	0,00	0,00	0,00	0,00	0,00	0,00	0,00	0,00	0,00
	Interventi a seguito di calamità naturali	0,00	0,00	0,00	0,00	0,00	0,00	0,00	0,00	0,00
	TOTALE MISSIONE 11 - Soccorso civile	0,00	0,00	0,00	0,00	0,00	0,00	0,00	0,00	0,00
12 01 02 03 04 05 06 07 08 09	MISSIONE 12 - Diritti sociali, politiche sociali e famiglia									
	Interventi per l'infanzia e i minori e per asili nido	0,00	0,00	802.686,17	172.082,75	0,00	0,00	0,00	0,00	974.768,92
	Interventi per la disabilità	165.088,59	9.600,18	655.228,60	135.660,73	0,00	0,00	0,00	0,00	965.578,10
	Interventi per gli anziani	0,00	0,00	381.392,28	364.685,09	0,00	0,00	0,00	0,00	746.077,37
	Interventi per soggetti a rischio di esclusione sociale	0,00	0,00	7.772,24	159.885,31	0,00	0,00	0,00	0,00	167.657,55
	Interventi per le famiglie	0,00	0,00	0,00	0,00	0,00	0,00	0,00	0,00	0,00
	Interventi per il diritto alla casa	0,00	0,00	0,00	0,00	0,00	0,00	0,00	0,00	0,00
	Programmazione e governo della rete dei servizi sociosanitari e sociali	152.084,57	7.848,77	287.798,98	0,00	0,00	0,00	0,00	0,00	447.732,32
	Cooperazione e associazionismo	0,00	0,00	0,00	0,00	0,00	0,00	0,00	0,00	0,00
	Servizio necroscopico e cimiteriale	0,00	0,00	0,00	0,00	0,00	0,00	0,00	0,00	0,00
	TOTALE MISSIONE 12 - Diritti sociali, politiche sociali e famiglia	317.173,16	17.448,95	2.134.878,27	832.313,88	0,00	0,00	0,00	0,00	3.301.814,26
13 01	MISSIONE 13 - Tutela della salute									
	Servizio sanitario regionale - finanziamento ordinario corrente per la garanzia dei LEA	0,00	0,00	0,00	0,00	0,00	0,00	0,00	0,00	0,00

PROSPETTO DELLE SPESE DI BILANCIO PER MISSIONI, PROGRAMMI E MACROAGGREGATI
SPESE CORRENTI - PAGAMENTI IN C/COMPETENZA
Esercizio finanziario 2024(*)

MISSIONI E PROGRAMMI \ MACROAGGREGATI		Redditi da lavoro dipendente	Imposte e tasse a carico dell'ente	Acquisto di beni e servizi	Trasferimenti correnti	Interessi passivi	Altre spese per redditi da capitale	Rimborsi e poste correttive delle entrate	Altre spese correnti	Totale
		101	102	103	104	107	108	109	110	100
02	Servizio sanitario regionale - finanziamento aggiuntivo corrente per livelli di assistenza superiori ai LEA	0,00	0,00	0,00	0,00	0,00	0,00	0,00	0,00	0,00
03	Servizio sanitario regionale - finanziamento aggiuntivo corrente per la copertura dello squilibrio di bilancio corrente	0,00	0,00	0,00	0,00	0,00	0,00	0,00	0,00	0,00
06	Servizio sanitario regionale - restituzione maggiori gettiti SSN	0,00	0,00	0,00	0,00	0,00	0,00	0,00	0,00	0,00
07	Ulteriori spese in materia sanitaria	0,00	0,00	0,00	0,00	0,00	0,00	0,00	0,00	0,00
TOTALE MISSIONE 13 - Tutela della salute		0,00	0,00	0,00	0,00	0,00	0,00	0,00	0,00	0,00
14	MISSIONE 14 - Sviluppo economico e competitività									
01	Industria PMI e Artigianato	0,00	0,00	0,00	0,00	0,00	0,00	0,00	0,00	0,00
02	Commercio - reti distributive - tutela dei consumatori	0,00	0,00	0,00	0,00	0,00	0,00	0,00	0,00	0,00
03	Ricerca e innovazione	0,00	0,00	0,00	0,00	0,00	0,00	0,00	0,00	0,00
04	Reti e altri servizi di pubblica utilità	0,00	0,00	0,00	0,00	0,00	0,00	0,00	0,00	0,00
TOTALE MISSIONE 14 - Sviluppo economico e competitività		0,00	0,00	0,00	0,00	0,00	0,00	0,00	0,00	0,00
15	MISSIONE 15 - Politiche per il lavoro e la formazione professionale									
01	Servizi per lo sviluppo del mercato del lavoro	0,00	0,00	0,00	0,00	0,00	0,00	0,00	0,00	0,00
02	Formazione professionale	0,00	0,00	0,00	0,00	0,00	0,00	0,00	0,00	0,00
03	Sostegno all'occupazione	0,00	0,00	0,00	0,00	0,00	0,00	0,00	0,00	0,00
TOTALE MISSIONE 15 - Politiche per il lavoro e la formazione professionale		0,00	0,00	0,00	0,00	0,00	0,00	0,00	0,00	0,00
16	MISSIONE 16 - Agricoltura, politiche agroalimentari e pesca									
01	Sviluppo del settore agricolo e del sistema agroalimentare	0,00	0,00	0,00	0,00	0,00	0,00	0,00	0,00	0,00
02	Caccia e pesca	0,00	0,00	0,00	0,00	0,00	0,00	0,00	0,00	0,00
TOTALE MISSIONE 16 - Agricoltura, politiche agroalimentari e pesca		0,00	0,00	0,00	0,00	0,00	0,00	0,00	0,00	0,00
17	MISSIONE 17 - Energia e diversificazione delle fonti energetiche									
01	Fonti energetiche	0,00	0,00	0,00	0,00	0,00	0,00	0,00	0,00	0,00

PROSPETTO DELLE SPESE DI BILANCIO PER MISSIONI, PROGRAMMI E MACROAGGREGATI

SPESE CORRENTI - PAGAMENTI IN C/COMPETENZA

Esercizio finanziario 2024(*)

MISSIONI E PROGRAMMI \ MACROAGGREGATI		Redditi da lavoro dipendente	Imposte e tasse a carico dell'ente	Acquisto di beni e servizi	Trasferimenti correnti	Interessi passivi	Altre spese per redditi da capitale	Rimborsi e poste correttive delle entrate	Altre spese correnti	Totale
		101	102	103	104	107	108	109	110	100
	TOTALE MISSIONE 17 - Energia e diversificazione delle fonti energetiche	0,00	0,00	0,00	0,00	0,00	0,00	0,00	0,00	0,00
18 01	MISSIONE 18 - Relazioni con le altre autonomie territoriali e locali									
	Relazioni finanziarie con le altre autonomie territoriali	0,00	0,00	0,00	0,00	0,00	0,00	0,00	0,00	0,00
	TOTALE MISSIONE 18 - Relazioni con le altre autonomie territoriali e locali	0,00	0,00	0,00	0,00	0,00	0,00	0,00	0,00	0,00
19 01	MISSIONE 19 - Relazioni internazionali									
	Relazioni internazionali e Cooperazione allo sviluppo	0,00	0,00	0,00	0,00	0,00	0,00	0,00	0,00	0,00
	TOTALE MISSIONE 19 - Relazioni internazionali	0,00	0,00	0,00	0,00	0,00	0,00	0,00	0,00	0,00
20 01 02 03	MISSIONE 20 - Fondi e accantonamenti									
	Fondo di riserva	0,00	0,00	0,00	0,00	0,00	0,00	0,00	0,00	0,00
	Fondo crediti dubbia esigibilita'	0,00	0,00	0,00	0,00	0,00	0,00	0,00	0,00	0,00
	Altri Fondi	0,00	0,00	0,00	0,00	0,00	0,00	0,00	0,00	0,00
	TOTALE MISSIONE 20 - Fondi e accantonamenti	0,00	0,00	0,00	0,00	0,00	0,00	0,00	0,00	0,00
50 01	MISSIONE 50 - Debito pubblico									
	Quota interessi ammortamento mutui e prestiti obbligazionari	0,00	0,00	0,00	0,00	0,00	0,00	0,00	0,00	0,00
	TOTALE MISSIONE 50 - Debito pubblico	0,00	0,00	0,00	0,00	0,00	0,00	0,00	0,00	0,00
60 01	MISSIONE 60 - Anticipazioni finanziarie									
	Restituzione anticipazioni di tesoreria	0,00	0,00	0,00	0,00	0,00	0,00	0,00	0,00	0,00
	TOTALE MISSIONE 60 - Anticipazioni finanziarie	0,00	0,00	0,00	0,00	0,00	0,00	0,00	0,00	0,00
	TOTALE MACROAGGREGATI	536.260,34	31.080,59	2.795.861,82	832.313,88	0,00	0,00	0,00	0,00	4.195.516,63

(*) Gli enti adeguano il prospetto a seguito dell'aggiornamento del piano dei conti integrato

PROSPETTO DELLE SPESE DI BILANCIO PER MISSIONI, PROGRAMMI E MACROAGGREGATI
SPESE CORRENTI - PAGAMENTI IN C/RESIDUI
Esercizio finanziario 2024(*)

MISSIONI E PROGRAMMI \ MACROAGGREGATI		Redditi da lavoro dipendente	Imposte e tasse a carico dell'ente	Acquisto di beni e servizi	Trasferimenti correnti	Interessi passivi	Altre spese per redditi da capitale	Rimborsi e poste correttive delle entrate	Altre spese correnti	Totale
		101	102	103	104	107	108	109	110	100
01	MISSIONE 01 - Servizi istituzionali, generali e di gestione									
01	Organi istituzionali	0,00	0,00	15.259,63	0,00	0,00	0,00	0,00	0,00	15.259,63
02	Segreteria generale	30.344,64	4.713,29	0,00	0,00	0,00	0,00	0,00	0,00	35.057,93
03	Gestione economica, finanziaria, programmazione e provveditorato	9.103,37	360,15	5.414,14	0,00	0,00	0,00	0,00	0,00	14.877,66
04	Gestione delle entrate tributarie e servizi fiscali	0,00	0,00	0,00	0,00	0,00	0,00	0,00	0,00	0,00
05	Gestione dei beni demaniali e patrimoniali	0,00	0,00	0,00	0,00	0,00	0,00	0,00	0,00	0,00
06	Ufficio tecnico	0,00	0,00	0,00	0,00	0,00	0,00	0,00	0,00	0,00
07	Elezioni e consultazioni popolari - Anagrafe e stato civile	0,00	0,00	0,00	0,00	0,00	0,00	0,00	0,00	0,00
08	Statistica e sistemi informativi	0,00	0,00	0,00	0,00	0,00	0,00	0,00	0,00	0,00
09	Assistenza tecnico-amministrativa agli enti locali	0,00	0,00	0,00	0,00	0,00	0,00	0,00	0,00	0,00
10	Risorse umane	18.406,31	272,00	3.108,48	0,00	0,00	0,00	0,00	0,00	21.786,79
11	Altri servizi generali	0,00	0,00	84.946,37	0,00	0,00	0,00	0,00	0,00	84.946,37
TOTALE MISSIONE 01 - Servizi istituzionali, generali e di gestione		57.854,32	5.345,44	108.728,62	0,00	0,00	0,00	0,00	0,00	171.928,38
02	MISSIONE 02 - Giustizia									
01	Uffici giudiziari	0,00	0,00	0,00	0,00	0,00	0,00	0,00	0,00	0,00
02	Casa circondariale e altri servizi	0,00	0,00	0,00	0,00	0,00	0,00	0,00	0,00	0,00
TOTALE MISSIONE 02 - Giustizia		0,00	0,00	0,00	0,00	0,00	0,00	0,00	0,00	0,00
03	MISSIONE 03 - Ordine pubblico e sicurezza									
01	Polizia locale e amministrativa	0,00	0,00	0,00	0,00	0,00	0,00	0,00	0,00	0,00
02	Sistema integrato di sicurezza urbana	0,00	0,00	0,00	0,00	0,00	0,00	0,00	0,00	0,00
TOTALE MISSIONE 03 - Ordine pubblico e sicurezza		0,00	0,00	0,00	0,00	0,00	0,00	0,00	0,00	0,00
04	MISSIONE 04 - Istruzione e diritto allo studio									
01	Istruzione prescolastica	0,00	0,00	0,00	0,00	0,00	0,00	0,00	0,00	0,00
02	Altri ordini di istruzione non universitaria	0,00	0,00	0,00	0,00	0,00	0,00	0,00	0,00	0,00
04	Istruzione universitaria	0,00	0,00	0,00	0,00	0,00	0,00	0,00	0,00	0,00
05	Istruzione tecnica superiore	0,00	0,00	0,00	0,00	0,00	0,00	0,00	0,00	0,00
06	Servizi ausiliari all'istruzione	0,00	0,00	265.424,08	0,00	0,00	0,00	0,00	0,00	265.424,08
07	Diritto allo studio	0,00	0,00	0,00	0,00	0,00	0,00	0,00	0,00	0,00
TOTALE MISSIONE 04 - Istruzione e diritto allo studio		0,00	0,00	265.424,08	0,00	0,00	0,00	0,00	0,00	265.424,08

PROSPETTO DELLE SPESE DI BILANCIO PER MISSIONI, PROGRAMMI E MACROAGGREGATI
SPESE CORRENTI - PAGAMENTI IN C/RESIDUI
Esercizio finanziario 2024(*)

MISSIONI E PROGRAMMI \ MACROAGGREGATI		Redditi da lavoro dipendente	Imposte e tasse a carico dell'ente	Acquisto di beni e servizi	Trasferimenti correnti	Interessi passivi	Altre spese per redditi da capitale	Rimborsi e poste correttive delle entrate	Altre spese correnti	Totale
		101	102	103	104	107	108	109	110	100
05	MISSIONE 05 - Tutela e valorizzazione dei beni e delle attività culturali									
01	Valorizzazione dei beni di interesse storico	0,00	0,00	0,00	0,00	0,00	0,00	0,00	0,00	0,00
02	Attività culturali e interventi diversi nel settore culturale	0,00	0,00	0,00	0,00	0,00	0,00	0,00	0,00	0,00
TOTALE MISSIONE 05 - Tutela e valorizzazione dei beni e delle attività culturali		0,00	0,00	0,00	0,00	0,00	0,00	0,00	0,00	0,00
06	MISSIONE 06 - Politiche giovanili, sport e tempo libero									
01	Sport e tempo libero	0,00	0,00	0,00	0,00	0,00	0,00	0,00	0,00	0,00
02	Giovani	0,00	0,00	0,00	0,00	0,00	0,00	0,00	0,00	0,00
TOTALE MISSIONE 06 - Politiche giovanili, sport e tempo libero		0,00	0,00	0,00	0,00	0,00	0,00	0,00	0,00	0,00
07	MISSIONE 07 - Turismo									
01	Sviluppo e valorizzazione del turismo	0,00	0,00	0,00	0,00	0,00	0,00	0,00	0,00	0,00
TOTALE MISSIONE 07 - Turismo		0,00	0,00	0,00	0,00	0,00	0,00	0,00	0,00	0,00
08	MISSIONE 08 - Assetto del territorio ed edilizia abitativa									
01	Urbanistica e assetto del territorio	0,00	0,00	0,00	0,00	0,00	0,00	0,00	0,00	0,00
02	Edilizia residenziale pubblica e locale e piani di edilizia economico-popolare	0,00	0,00	0,00	0,00	0,00	0,00	0,00	0,00	0,00
TOTALE MISSIONE 08 - Assetto del territorio ed edilizia abitativa		0,00	0,00	0,00	0,00	0,00	0,00	0,00	0,00	0,00
09	MISSIONE 09 - Sviluppo sostenibile e tutela del territorio e dell'ambiente									
01	Difesa del suolo	0,00	0,00	0,00	0,00	0,00	0,00	0,00	0,00	0,00
02	Tutela, valorizzazione e recupero ambientale	0,00	0,00	0,00	0,00	0,00	0,00	0,00	0,00	0,00
03	Rifiuti	0,00	0,00	0,00	0,00	0,00	0,00	0,00	0,00	0,00
04	Servizio idrico integrato	0,00	0,00	0,00	0,00	0,00	0,00	0,00	0,00	0,00
05	Aree protette, parchi naturali, protezione naturalistica e forestazione	0,00	0,00	0,00	0,00	0,00	0,00	0,00	0,00	0,00
06	Tutela e valorizzazione delle risorse idriche	0,00	0,00	0,00	0,00	0,00	0,00	0,00	0,00	0,00

PROSPETTO DELLE SPESE DI BILANCIO PER MISSIONI, PROGRAMMI E MACROAGGREGATI
SPESE CORRENTI - PAGAMENTI IN C/RESIDUI
Esercizio finanziario 2024(*)

MISSIONI E PROGRAMMI \ MACROAGGREGATI		Redditi da lavoro dipendente	Imposte e tasse a carico dell'ente	Acquisto di beni e servizi	Trasferimenti correnti	Interessi passivi	Altre spese per redditi da capitale	Rimborsi e poste correttive delle entrate	Altre spese correnti	Totale
		101	102	103	104	107	108	109	110	100
07 08	Sviluppo sostenibile territorio montano piccoli Comuni	0,00	0,00	0,00	0,00	0,00	0,00	0,00	0,00	0,00
	Qualità dell'aria e riduzione dell'inquinamento	0,00	0,00	0,00	0,00	0,00	0,00	0,00	0,00	0,00
	TOTALE MISSIONE 09 - Sviluppo sostenibile e tutela del territorio e dell'ambiente	0,00	0,00	0,00	0,00	0,00	0,00	0,00	0,00	0,00
10 01 02 03 04 05	MISSIONE 10 - Trasporti e diritto alla mobilità									
	Trasporto ferroviario	0,00	0,00	0,00	0,00	0,00	0,00	0,00	0,00	0,00
	Trasporto pubblico locale	0,00	0,00	0,00	0,00	0,00	0,00	0,00	0,00	0,00
	Trasporto per vie d'acqua	0,00	0,00	0,00	0,00	0,00	0,00	0,00	0,00	0,00
	Altre modalità di trasporto	0,00	0,00	0,00	0,00	0,00	0,00	0,00	0,00	0,00
	Viabilità e infrastrutture stradali	0,00	0,00	0,00	0,00	0,00	0,00	0,00	0,00	0,00
	TOTALE MISSIONE 10 - Trasporti e diritto alla mobilità	0,00	0,00	0,00	0,00	0,00	0,00	0,00	0,00	0,00
11 01 02	MISSIONE 11 - Soccorso civile									
	Sistema di protezione civile	0,00	0,00	0,00	0,00	0,00	0,00	0,00	0,00	0,00
	Interventi a seguito di calamità naturali	0,00	0,00	0,00	0,00	0,00	0,00	0,00	0,00	0,00
	TOTALE MISSIONE 11 - Soccorso civile	0,00	0,00	0,00	0,00	0,00	0,00	0,00	0,00	0,00
12 01 02 03 04 05 06 07 08 09	MISSIONE 12 - Diritti sociali, politiche sociali e famiglia									
	Interventi per l'infanzia e i minori e per asili nido	0,00	0,00	311.706,03	60.988,09	0,00	0,00	0,00	0,00	372.694,12
	Interventi per la disabilità	7.516,87	1.911,27	550.902,26	56.872,62	0,00	0,00	0,00	0,00	617.203,02
	Interventi per gli anziani	0,00	0,00	161.747,00	113.013,25	0,00	0,00	0,00	0,00	274.760,25
	Interventi per soggetti a rischio di esclusione sociale	0,00	0,00	179.139,59	0,00	0,00	0,00	0,00	0,00	179.139,59
	Interventi per le famiglie	0,00	0,00	0,00	0,00	0,00	0,00	0,00	0,00	0,00
	Interventi per il diritto alla casa	0,00	0,00	0,00	0,00	0,00	0,00	0,00	0,00	0,00
	Programmazione e governo della rete dei servizi sociosanitari e sociali	6.392,18	1.540,72	137.392,38	0,00	0,00	0,00	0,00	0,00	145.325,28
	Cooperazione e associazionismo	0,00	0,00	0,00	0,00	0,00	0,00	0,00	0,00	0,00
	Servizio necroscopico e cimiteriale	0,00	0,00	0,00	0,00	0,00	0,00	0,00	0,00	0,00
	TOTALE MISSIONE 12 - Diritti sociali, politiche sociali e famiglia	13.909,05	3.451,99	1.340.887,26	230.873,96	0,00	0,00	0,00	0,00	1.589.122,26
13 01	MISSIONE 13 - Tutela della salute									
	Servizio sanitario regionale - finanziamento ordinario corrente per la garanzia dei LEA	0,00	0,00	0,00	0,00	0,00	0,00	0,00	0,00	0,00

PROSPETTO DELLE SPESE DI BILANCIO PER MISSIONI, PROGRAMMI E MACROAGGREGATI
SPESE CORRENTI - PAGAMENTI IN C/RESIDUI
Esercizio finanziario 2024(*)

MISSIONI E PROGRAMMI \ MACROAGGREGATI		Redditi da lavoro dipendente	Imposte e tasse a carico dell'ente	Acquisto di beni e servizi	Trasferimenti correnti	Interessi passivi	Altre spese per redditi da capitale	Rimborsi e poste correttive delle entrate	Altre spese correnti	Totale
		101	102	103	104	107	108	109	110	100
02	Servizio sanitario regionale - finanziamento aggiuntivo corrente per livelli di assistenza superiori ai LEA	0,00	0,00	0,00	0,00	0,00	0,00	0,00	0,00	0,00
03	Servizio sanitario regionale - finanziamento aggiuntivo corrente per la copertura dello squilibrio di bilancio corrente	0,00	0,00	0,00	0,00	0,00	0,00	0,00	0,00	0,00
06	Servizio sanitario regionale - restituzione maggiori gettiti SSN	0,00	0,00	0,00	0,00	0,00	0,00	0,00	0,00	0,00
07	Ulteriori spese in materia sanitaria	0,00	0,00	0,00	0,00	0,00	0,00	0,00	0,00	0,00
TOTALE MISSIONE 13 - Tutela della salute		0,00	0,00	0,00	0,00	0,00	0,00	0,00	0,00	0,00
14	MISSIONE 14 - Sviluppo economico e competitività									
01	Industria PMI e Artigianato	0,00	0,00	0,00	0,00	0,00	0,00	0,00	0,00	0,00
02	Commercio - reti distributive - tutela dei consumatori	0,00	0,00	0,00	0,00	0,00	0,00	0,00	0,00	0,00
03	Ricerca e innovazione	0,00	0,00	0,00	0,00	0,00	0,00	0,00	0,00	0,00
04	Reti e altri servizi di pubblica utilità	0,00	0,00	0,00	0,00	0,00	0,00	0,00	0,00	0,00
TOTALE MISSIONE 14 - Sviluppo economico e competitività		0,00	0,00	0,00	0,00	0,00	0,00	0,00	0,00	0,00
15	MISSIONE 15 - Politiche per il lavoro e la formazione professionale									
01	Servizi per lo sviluppo del mercato del lavoro	0,00	0,00	0,00	0,00	0,00	0,00	0,00	0,00	0,00
02	Formazione professionale	0,00	0,00	0,00	0,00	0,00	0,00	0,00	0,00	0,00
03	Sostegno all'occupazione	0,00	0,00	0,00	0,00	0,00	0,00	0,00	0,00	0,00
TOTALE MISSIONE 15 - Politiche per il lavoro e la formazione professionale		0,00	0,00	0,00	0,00	0,00	0,00	0,00	0,00	0,00
16	MISSIONE 16 - Agricoltura, politiche agroalimentari e pesca									
01	Sviluppo del settore agricolo e del sistema agroalimentare	0,00	0,00	0,00	0,00	0,00	0,00	0,00	0,00	0,00
02	Caccia e pesca	0,00	0,00	0,00	0,00	0,00	0,00	0,00	0,00	0,00
TOTALE MISSIONE 16 - Agricoltura, politiche agroalimentari e pesca		0,00	0,00	0,00	0,00	0,00	0,00	0,00	0,00	0,00
17	MISSIONE 17 - Energia e diversificazione delle fonti energetiche									
01	Fonti energetiche	0,00	0,00	0,00	0,00	0,00	0,00	0,00	0,00	0,00

PROSPETTO DELLE SPESE DI BILANCIO PER MISSIONI, PROGRAMMI E MACROAGGREGATI

SPESE CORRENTI - PAGAMENTI IN C/RESIDUI

Esercizio finanziario 2024(*)

MISSIONI E PROGRAMMI \ MACROAGGREGATI		Redditi da lavoro dipendente	Imposte e tasse a carico dell'ente	Acquisto di beni e servizi	Trasferimenti correnti	Interessi passivi	Altre spese per redditi da capitale	Rimborsi e poste correttive delle entrate	Altre spese correnti	Totale
		101	102	103	104	107	108	109	110	100
	TOTALE MISSIONE 17 - Energia e diversificazione delle fonti energetiche	0,00	0,00	0,00	0,00	0,00	0,00	0,00	0,00	0,00
18 01	MISSIONE 18 - Relazioni con le altre autonomie territoriali e locali									
	Relazioni finanziarie con le altre autonomie territoriali	0,00	0,00	0,00	0,00	0,00	0,00	0,00	0,00	0,00
	TOTALE MISSIONE 18 - Relazioni con le altre autonomie territoriali e locali	0,00	0,00	0,00	0,00	0,00	0,00	0,00	0,00	0,00
19 01	MISSIONE 19 - Relazioni internazionali									
	Relazioni internazionali e Cooperazione allo sviluppo	0,00	0,00	0,00	0,00	0,00	0,00	0,00	0,00	0,00
	TOTALE MISSIONE 19 - Relazioni internazionali	0,00	0,00	0,00	0,00	0,00	0,00	0,00	0,00	0,00
20 01 02 03	MISSIONE 20 - Fondi e accantonamenti									
	Fondo di riserva	0,00	0,00	0,00	0,00	0,00	0,00	0,00	0,00	0,00
	Fondo crediti dubbia esigibilita'	0,00	0,00	0,00	0,00	0,00	0,00	0,00	0,00	0,00
	Altri Fondi	0,00	0,00	0,00	0,00	0,00	0,00	0,00	0,00	0,00
	TOTALE MISSIONE 20 - Fondi e accantonamenti	0,00	0,00	0,00	0,00	0,00	0,00	0,00	0,00	0,00
50 01	MISSIONE 50 - Debito pubblico									
	Quota interessi ammortamento mutui e prestiti obbligazionari	0,00	0,00	0,00	0,00	0,00	0,00	0,00	0,00	0,00
	TOTALE MISSIONE 50 - Debito pubblico	0,00	0,00	0,00	0,00	0,00	0,00	0,00	0,00	0,00
60 01	MISSIONE 60 - Anticipazioni finanziarie									
	Restituzione anticipazioni di tesoreria	0,00	0,00	0,00	0,00	0,00	0,00	0,00	0,00	0,00
	TOTALE MISSIONE 60 - Anticipazioni finanziarie	0,00	0,00	0,00	0,00	0,00	0,00	0,00	0,00	0,00
	TOTALE MACROAGGREGATI	71.763,37	8.797,43	1.715.039,96	230.873,96	0,00	0,00	0,00	0,00	2.026.474,72

(*) Gli enti adeguano il prospetto a seguito dell'aggiornamento del piano dei conti integrato

PROSPETTO DELLE SPESE DI BILANCIO PER MISSIONI, PROGRAMMI E MACROAGGREGATI
SPESE IN CONTO CAPITALE E SPESE PER INCREMENTO DI ATTIVITA' FINANZIARIE
IMPEGNI
Esercizio finanziario 2024

MISSIONI E PROGRAMMI \ MACROAGGREGATI		Tributi in conto capital a carico dell'ente	Investimenti fissi lordi e acquisto di terreni	Contributi agli investimenti	Altri trasferimenti in conto capitale	Altre spese in conto capitale	Totale SPESE in conto capitale	Acquisizioni di attivita' finanziarie	Concessione crediti di breve termine	Concessione crediti di medio-lungo termine	Altre spese incremento di attivita' finanziarie	Totale spese incremento di attivita' finanziarie
		201	202	203	204	205	200	301	302	303	304	300
01	MISSIONE 01 - Servizi istituzionali, generali e di gestione											
01	Organi istituzionali	0,00	0,00	0,00	0,00	0,00	0,00	0,00	0,00	0,00	0,00	0,00
02	Segreteria generale	0,00	0,00	0,00	0,00	0,00	0,00	0,00	0,00	0,00	0,00	0,00
03	Gestione economica, finanziaria, programmazione e provveditorato	0,00	0,00	0,00	0,00	0,00	0,00	0,00	0,00	0,00	0,00	0,00
04	Gestione delle entrate tributarie e servizi fiscali	0,00	0,00	0,00	0,00	0,00	0,00	0,00	0,00	0,00	0,00	0,00
05	Gestione dei beni demaniali e patrimoniali	0,00	0,00	0,00	0,00	0,00	0,00	0,00	0,00	0,00	0,00	0,00
06	Ufficio tecnico	0,00	0,00	0,00	0,00	0,00	0,00	0,00	0,00	0,00	0,00	0,00
07	Elezioni e consultazioni popolari - Anagrafe e stato civile	0,00	0,00	0,00	0,00	0,00	0,00	0,00	0,00	0,00	0,00	0,00
08	Statistica e sistemi informativi	0,00	0,00	0,00	0,00	0,00	0,00	0,00	0,00	0,00	0,00	0,00
09	Assistenza tecnico-amministrativa agli enti locali	0,00	0,00	0,00	0,00	0,00	0,00	0,00	0,00	0,00	0,00	0,00
10	Risorse umane	0,00	0,00	0,00	0,00	0,00	0,00	0,00	0,00	0,00	0,00	0,00
11	Altri servizi generali	0,00	0,00	0,00	0,00	0,00	0,00	0,00	0,00	0,00	0,00	0,00
	TOTALE MISSIONE 01 - Servizi istituzionali, generali e di gestione	0,00	0,00	0,00	0,00	0,00	0,00	0,00	0,00	0,00	0,00	0,00
02	MISSIONE 02 - Giustizia											
01	Uffici giudiziari	0,00	0,00	0,00	0,00	0,00	0,00	0,00	0,00	0,00	0,00	0,00
02	Casa circondariale e altri servizi	0,00	0,00	0,00	0,00	0,00	0,00	0,00	0,00	0,00	0,00	0,00
	TOTALE MISSIONE 02 - Giustizia	0,00	0,00	0,00	0,00	0,00	0,00	0,00	0,00	0,00	0,00	0,00
03	MISSIONE 03 - Ordine pubblico e sicurezza											
01	Polizia locale e amministrativa	0,00	0,00	0,00	0,00	0,00	0,00	0,00	0,00	0,00	0,00	0,00
02	Sistema integrato di sicurezza urbana	0,00	0,00	0,00	0,00	0,00	0,00	0,00	0,00	0,00	0,00	0,00
	TOTALE MISSIONE 03 - Ordine pubblico e sicurezza	0,00	0,00	0,00	0,00	0,00	0,00	0,00	0,00	0,00	0,00	0,00
04	MISSIONE 04 - Istruzione e diritto allo studio											
01	Istruzione prescolastica	0,00	0,00	0,00	0,00	0,00	0,00	0,00	0,00	0,00	0,00	0,00
02	Altri ordini di istruzione non universitaria	0,00	0,00	0,00	0,00	0,00	0,00	0,00	0,00	0,00	0,00	0,00
04	Istruzione universitaria	0,00	0,00	0,00	0,00	0,00	0,00	0,00	0,00	0,00	0,00	0,00
05	Istruzione tecnica superiore	0,00	0,00	0,00	0,00	0,00	0,00	0,00	0,00	0,00	0,00	0,00
06	Servizi ausiliari all'istruzione	0,00	0,00	0,00	0,00	0,00	0,00	0,00	0,00	0,00	0,00	0,00
07	Diritto allo studio	0,00	0,00	0,00	0,00	0,00	0,00	0,00	0,00	0,00	0,00	0,00

PROSPETTO DELLE SPESE DI BILANCIO PER MISSIONI, PROGRAMMI E MACROAGGREGATI
SPESE IN CONTO CAPITALE E SPESE PER INCREMENTO DI ATTIVITA' FINANZIARIE
IMPEGNI
Esercizio finanziario 2024

MISSIONI E PROGRAMMI \ MACROAGGREGATI		Tributi in conto capital a carico dell'ente	Investimenti fissi lordi e acquisto di terreni	Contributi agli investimenti	Altri trasferimenti in conto capitale	Altre spese in conto capitale	Totale SPESE in conto capitale	Acquisizioni di attivita' finanziarie	Concessione crediti di breve termine	Concessione crediti di medio-lungo termine	Altre spese incremento di attivita' finanziarie	Totale spese incremento di attivita' finanziarie
		201	202	203	204	205	200	301	302	303	304	300
	TOTALE MISSIONE 04 - Istruzione e diritto allo studio	0,00	0,00	0,00	0,00	0,00	0,00	0,00	0,00	0,00	0,00	0,00
05	MISSIONE 05 - Tutela e valorizzazione dei beni e delle attività culturali											
01	Valorizzazione dei beni di interesse storico	0,00	0,00	0,00	0,00	0,00	0,00	0,00	0,00	0,00	0,00	0,00
02	Attività culturali e interventi diversi nel settore culturale	0,00	0,00	0,00	0,00	0,00	0,00	0,00	0,00	0,00	0,00	0,00
	TOTALE MISSIONE 05 - Tutela e valorizzazione dei beni e delle attività culturali	0,00	0,00	0,00	0,00	0,00	0,00	0,00	0,00	0,00	0,00	0,00
06	MISSIONE 06 - Politiche giovanili, sport e tempo libero											
01	Sport e tempo libero	0,00	0,00	0,00	0,00	0,00	0,00	0,00	0,00	0,00	0,00	0,00
02	Giovani	0,00	0,00	0,00	0,00	0,00	0,00	0,00	0,00	0,00	0,00	0,00
	TOTALE MISSIONE 06 - Politiche giovanili, sport e tempo libero	0,00	0,00	0,00	0,00	0,00	0,00	0,00	0,00	0,00	0,00	0,00
07	MISSIONE 07 - Turismo											
01	Sviluppo e valorizzazione del turismo	0,00	0,00	0,00	0,00	0,00	0,00	0,00	0,00	0,00	0,00	0,00
	TOTALE MISSIONE 07 - Turismo	0,00	0,00	0,00	0,00	0,00	0,00	0,00	0,00	0,00	0,00	0,00
08	MISSIONE 08 - Assetto del territorio ed edilizia abitativa											
01	Urbanistica e assetto del territorio	0,00	0,00	0,00	0,00	0,00	0,00	0,00	0,00	0,00	0,00	0,00
02	Edilizia residenziale pubblica e locale e piani di edilizia economico-popolare	0,00	0,00	0,00	0,00	0,00	0,00	0,00	0,00	0,00	0,00	0,00
	TOTALE MISSIONE 08 - Assetto del territorio ed edilizia abitativa	0,00	0,00	0,00	0,00	0,00	0,00	0,00	0,00	0,00	0,00	0,00
09	MISSIONE 09 - Sviluppo sostenibile e tutela del territorio e dell'ambiente											
01	Difesa del suolo	0,00	0,00	0,00	0,00	0,00	0,00	0,00	0,00	0,00	0,00	0,00
02	Tutela, valorizzazione e recupero ambientale	0,00	0,00	0,00	0,00	0,00	0,00	0,00	0,00	0,00	0,00	0,00

PROSPETTO DELLE SPESE DI BILANCIO PER MISSIONI, PROGRAMMI E MACROAGGREGATI
SPESE IN CONTO CAPITALE E SPESE PER INCREMENTO DI ATTIVITA' FINANZIARIE
IMPEGNI
Esercizio finanziario 2024

MISSIONI E PROGRAMMI \ MACROAGGREGATI		Tributi in conto capital a carico dell'ente	Investimenti fissi lordi e acquisto di terreni	Contributi agli investimenti	Altri trasferimenti in conto capitale	Altre spese in conto capitale	Totale SPESE in conto capitale	Acquisizioni di attivita' finanziarie	Concessione crediti di breve termine	Concessione crediti di medio-lungo termine	Altre spese incremento di attivita' finanziarie	Totale spese incremento di attivita' finanziarie
		201	202	203	204	205	200	301	302	303	304	300
03	Rifiuti	0,00	0,00	0,00	0,00	0,00	0,00	0,00	0,00	0,00	0,00	0,00
04	Servizio idrico integrato	0,00	0,00	0,00	0,00	0,00	0,00	0,00	0,00	0,00	0,00	0,00
05	Aree protette, parchi naturali, protezione naturalistica e forestazione	0,00	0,00	0,00	0,00	0,00	0,00	0,00	0,00	0,00	0,00	0,00
06	Tutela e valorizzazione delle risorse idriche	0,00	0,00	0,00	0,00	0,00	0,00	0,00	0,00	0,00	0,00	0,00
07	Sviluppo sostenibile territorio montano piccoli Comuni	0,00	0,00	0,00	0,00	0,00	0,00	0,00	0,00	0,00	0,00	0,00
08	Qualità dell'aria e riduzione dell'inquinamento	0,00	0,00	0,00	0,00	0,00	0,00	0,00	0,00	0,00	0,00	0,00
TOTALE MISSIONE 09 - Sviluppo sostenibile e tutela del territorio e dell'ambiente		0,00	0,00	0,00	0,00	0,00	0,00	0,00	0,00	0,00	0,00	0,00
10	MISSIONE 10 - Trasporti e diritto alla mobilità											
01	Trasporto ferroviario	0,00	0,00	0,00	0,00	0,00	0,00	0,00	0,00	0,00	0,00	0,00
02	Trasporto pubblico locale	0,00	0,00	0,00	0,00	0,00	0,00	0,00	0,00	0,00	0,00	0,00
03	Trasporto per vie d'acqua	0,00	0,00	0,00	0,00	0,00	0,00	0,00	0,00	0,00	0,00	0,00
04	Altre modalità di trasporto	0,00	0,00	0,00	0,00	0,00	0,00	0,00	0,00	0,00	0,00	0,00
05	Viabilità e infrastrutture stradali	0,00	0,00	0,00	0,00	0,00	0,00	0,00	0,00	0,00	0,00	0,00
TOTALE MISSIONE 10 - Trasporti e diritto alla mobilità		0,00	0,00	0,00	0,00	0,00	0,00	0,00	0,00	0,00	0,00	0,00
11	MISSIONE 11 - Soccorso civile											
01	Sistema di protezione civile	0,00	0,00	0,00	0,00	0,00	0,00	0,00	0,00	0,00	0,00	0,00
02	Interventi a seguito di calamità naturali	0,00	0,00	0,00	0,00	0,00	0,00	0,00	0,00	0,00	0,00	0,00
TOTALE MISSIONE 11 - Soccorso civile		0,00	0,00	0,00	0,00	0,00	0,00	0,00	0,00	0,00	0,00	0,00
12	MISSIONE 12 - Diritti sociali, politiche sociali e famiglia											
01	Interventi per l'infanzia e i minori e per asili nido	0,00	0,00	0,00	0,00	0,00	0,00	0,00	0,00	0,00	0,00	0,00
02	Interventi per la disabilità	0,00	0,00	0,00	0,00	0,00	0,00	0,00	0,00	0,00	0,00	0,00
03	Interventi per gli anziani	0,00	0,00	0,00	0,00	0,00	0,00	0,00	0,00	0,00	0,00	0,00
04	Interventi per soggetti a rischio di esclusione sociale	0,00	0,00	0,00	0,00	0,00	0,00	0,00	0,00	0,00	0,00	0,00
05	Interventi per le famiglie	0,00	0,00	0,00	0,00	0,00	0,00	0,00	0,00	0,00	0,00	0,00
06	Interventi per il diritto alla casa	0,00	0,00	0,00	0,00	0,00	0,00	0,00	0,00	0,00	0,00	0,00
07	Programmazione e governo della rete dei servizi sociosanitari e sociali	0,00	0,00	0,00	0,00	0,00	0,00	0,00	0,00	0,00	0,00	0,00
08	Cooperazione e associazionismo	0,00	0,00	0,00	0,00	0,00	0,00	0,00	0,00	0,00	0,00	0,00
09	Servizio necroscopico e cimiteriale	0,00	0,00	0,00	0,00	0,00	0,00	0,00	0,00	0,00	0,00	0,00

PROSPETTO DELLE SPESE DI BILANCIO PER MISSIONI, PROGRAMMI E MACROAGGREGATI
SPESE IN CONTO CAPITALE E SPESE PER INCREMENTO DI ATTIVITA' FINANZIARIE
IMPEGNI
Esercizio finanziario 2024

MISSIONI E PROGRAMMI \ MACROAGGREGATI		Tributi in conto capital a carico dell'ente	Investimenti fissi lordi e acquisto di terreni	Contributi agli investimenti	Altri trasferimenti in conto capitale	Altre spese in conto capitale	Totale SPESE in conto capitale	Acquisizioni di attivita' finanziarie	Concessione crediti di breve termine	Concessione crediti di medio-lungo termine	Altre spese incremento di attivita' finanziarie	Totale spese incremento di attivita' finanziarie
		201	202	203	204	205	200	301	302	303	304	300
	TOTALE MISSIONE 12 - Diritti sociali, politiche sociali e famiglia	0,00	0,00	0,00	0,00	0,00	0,00	0,00	0,00	0,00	0,00	0,00
13	MISSIONE 13 - Tutela della salute											
04	Servizio sanitario regionale - ripiano di disavanzi sanitari relativi ad esercizi pregressi	0,00	0,00	0,00	0,00	0,00	0,00	0,00	0,00	0,00	0,00	0,00
05	Servizio sanitario regionale - investimenti sanitari	0,00	0,00	0,00	0,00	0,00	0,00	0,00	0,00	0,00	0,00	0,00
07	Ulteriori spese in materia sanitaria	0,00	0,00	0,00	0,00	0,00	0,00	0,00	0,00	0,00	0,00	0,00
	TOTALE MISSIONE 13 - Tutela della salute	0,00	0,00	0,00	0,00	0,00	0,00	0,00	0,00	0,00	0,00	0,00
14	MISSIONE 14 - Sviluppo economico e competitività											
01	Industria PMI e Artigianato	0,00	0,00	0,00	0,00	0,00	0,00	0,00	0,00	0,00	0,00	0,00
02	Commercio - reti distributive - tutela dei consumatori	0,00	0,00	0,00	0,00	0,00	0,00	0,00	0,00	0,00	0,00	0,00
03	Ricerca e innovazione	0,00	0,00	0,00	0,00	0,00	0,00	0,00	0,00	0,00	0,00	0,00
04	Reti e altri servizi di pubblica utilità	0,00	0,00	0,00	0,00	0,00	0,00	0,00	0,00	0,00	0,00	0,00
	TOTALE MISSIONE 14 - Sviluppo economico e competitività	0,00	0,00	0,00	0,00	0,00	0,00	0,00	0,00	0,00	0,00	0,00
15	MISSIONE 15 - Politiche per il lavoro e la formazione professionale											
01	Servizi per lo sviluppo del mercato del lavoro	0,00	0,00	0,00	0,00	0,00	0,00	0,00	0,00	0,00	0,00	0,00
02	Formazione professionale	0,00	0,00	0,00	0,00	0,00	0,00	0,00	0,00	0,00	0,00	0,00
03	Sostegno all'occupazione	0,00	0,00	0,00	0,00	0,00	0,00	0,00	0,00	0,00	0,00	0,00
	TOTALE MISSIONE 15 - Politiche per il lavoro e la formazione professionale	0,00	0,00	0,00	0,00	0,00	0,00	0,00	0,00	0,00	0,00	0,00
16	MISSIONE 16 - Agricoltura, politiche agroalimentari e pesca											
01	Sviluppo del settore agricolo e del sistema agroalimentare	0,00	0,00	0,00	0,00	0,00	0,00	0,00	0,00	0,00	0,00	0,00
02	Caccia e pesca	0,00	0,00	0,00	0,00	0,00	0,00	0,00	0,00	0,00	0,00	0,00
	TOTALE MISSIONE 16 - Agricoltura, politiche agroalimentari e pesca	0,00	0,00	0,00	0,00	0,00	0,00	0,00	0,00	0,00	0,00	0,00
17	MISSIONE 17 - Energia e diversificazione delle fonti											

PROSPETTO DELLE SPESE DI BILANCIO PER MISSIONI, PROGRAMMI E MACROAGGREGATI
SPESE IN CONTO CAPITALE E SPESE PER INCREMENTO DI ATTIVITA' FINANZIARIE
IMPEGNI
Esercizio finanziario 2024

MISSIONI E PROGRAMMI \ MACROAGGREGATI		Tributi in conto capital a carico dell'ente	Investimenti fissi lordi e acquisto di terreni	Contributi agli investimenti	Altri trasferimenti in conto capitale	Altre spese in conto capitale	Totale SPESE in conto capitale	Acquisizioni di attivita' finanziarie	Concessione crediti di breve termine	Concessione crediti di medio-lungo termine	Altre spese incremento di attivita' finanziarie	Totale spese incremento di attivita' finanziarie
		201	202	203	204	205	200	301	302	303	304	300
01	<i>energetiche</i>											
	Fonti energetiche	0,00	0,00	0,00	0,00	0,00	0,00	0,00	0,00	0,00	0,00	0,00
	TOTALE MISSIONE 17 - Energia e diversificazione delle fonti energetiche	0,00	0,00	0,00	0,00	0,00	0,00	0,00	0,00	0,00	0,00	0,00
18 01	MISSIONE 18 - Relazioni con le altre autonomie territoriali e locali											
	Relazioni finanziarie con le altre autonomie territoriali	0,00	0,00	0,00	0,00	0,00	0,00	0,00	0,00	0,00	0,00	0,00
	TOTALE MISSIONE 18 - Relazioni con le altre autonomie territoriali e locali	0,00	0,00	0,00	0,00	0,00	0,00	0,00	0,00	0,00	0,00	0,00
19 01	MISSIONE 19 - Relazioni internazionali											
	Relazioni internazionali e Cooperazione allo sviluppo	0,00	0,00	0,00	0,00	0,00	0,00	0,00	0,00	0,00	0,00	0,00
	TOTALE MISSIONE 19 - Relazioni internazionali	0,00	0,00	0,00	0,00	0,00	0,00	0,00	0,00	0,00	0,00	0,00
20 02 03	MISSIONE 20 - Fondi e accantonamenti											
	Fondo crediti dubbia esigibilita'	0,00	0,00	0,00	0,00	0,00	0,00	0,00	0,00	0,00	0,00	0,00
	Altri Fondi	0,00	0,00	0,00	0,00	0,00	0,00	0,00	0,00	0,00	0,00	0,00
	TOTALE MISSIONE 20 - Fondi e accantonamenti	0,00	0,00	0,00	0,00	0,00	0,00	0,00	0,00	0,00	0,00	0,00
TOTALE MACROAGGREGATI		0,00	0,00	0,00	0,00	0,00	0,00	0,00	0,00	0,00	0,00	0,00

PROSPETTO DELLE SPESE DI BILANCIO PER MISSIONI, PROGRAMMI E MACROAGGREGATI
SPESE IN CONTO CAPITALE E SPESE PER INCREMENTO DI ATTIVITA' FINANZIARIE
PAGAMENTI IN C/COMPETENZA
Esercizio finanziario 2024

MISSIONI E PROGRAMMI \ MACROAGGREGATI		Tributi in conto capital a carico dell'ente	Investimenti fissi lordi e acquisto di terreni	Contributi agli investimenti	Altri trasferimenti in conto capitale	Altre spese in conto capitale	Totale SPESE in conto capitale	Acquisizioni di attivita' finanziarie	Concessione crediti di breve termine	Concessione crediti di medio-lungo termine	Altre spese incremento di attivita' finanziarie	Totale spese incremento di attivita' finanziarie
		201	202	203	204	205	200	301	302	303	304	300
01	MISSIONE 01 - Servizi istituzionali, generali e di gestione											
01	Organi istituzionali	0,00	0,00	0,00	0,00	0,00	0,00	0,00	0,00	0,00	0,00	0,00
02	Segreteria generale	0,00	0,00	0,00	0,00	0,00	0,00	0,00	0,00	0,00	0,00	0,00
03	Gestione economica, finanziaria, programmazione e provveditorato	0,00	0,00	0,00	0,00	0,00	0,00	0,00	0,00	0,00	0,00	0,00
04	Gestione delle entrate tributarie e servizi fiscali	0,00	0,00	0,00	0,00	0,00	0,00	0,00	0,00	0,00	0,00	0,00
05	Gestione dei beni demaniali e patrimoniali	0,00	0,00	0,00	0,00	0,00	0,00	0,00	0,00	0,00	0,00	0,00
06	Ufficio tecnico	0,00	0,00	0,00	0,00	0,00	0,00	0,00	0,00	0,00	0,00	0,00
07	Elezioni e consultazioni popolari - Anagrafe e stato civile	0,00	0,00	0,00	0,00	0,00	0,00	0,00	0,00	0,00	0,00	0,00
08	Statistica e sistemi informativi	0,00	0,00	0,00	0,00	0,00	0,00	0,00	0,00	0,00	0,00	0,00
09	Assistenza tecnico-amministrativa agli enti locali	0,00	0,00	0,00	0,00	0,00	0,00	0,00	0,00	0,00	0,00	0,00
10	Risorse umane	0,00	0,00	0,00	0,00	0,00	0,00	0,00	0,00	0,00	0,00	0,00
11	Altri servizi generali	0,00	0,00	0,00	0,00	0,00	0,00	0,00	0,00	0,00	0,00	0,00
	TOTALE MISSIONE 01 - Servizi istituzionali, generali e di gestione	0,00	0,00	0,00	0,00	0,00	0,00	0,00	0,00	0,00	0,00	0,00
02	MISSIONE 02 - Giustizia											
01	Uffici giudiziari	0,00	0,00	0,00	0,00	0,00	0,00	0,00	0,00	0,00	0,00	0,00
02	Casa circondariale e altri servizi	0,00	0,00	0,00	0,00	0,00	0,00	0,00	0,00	0,00	0,00	0,00
	TOTALE MISSIONE 02 - Giustizia	0,00	0,00	0,00	0,00	0,00	0,00	0,00	0,00	0,00	0,00	0,00
03	MISSIONE 03 - Ordine pubblico e sicurezza											
01	Polizia locale e amministrativa	0,00	0,00	0,00	0,00	0,00	0,00	0,00	0,00	0,00	0,00	0,00
02	Sistema integrato di sicurezza urbana	0,00	0,00	0,00	0,00	0,00	0,00	0,00	0,00	0,00	0,00	0,00
	TOTALE MISSIONE 03 - Ordine pubblico e sicurezza	0,00	0,00	0,00	0,00	0,00	0,00	0,00	0,00	0,00	0,00	0,00
04	MISSIONE 04 - Istruzione e diritto allo studio											
01	Istruzione prescolastica	0,00	0,00	0,00	0,00	0,00	0,00	0,00	0,00	0,00	0,00	0,00
02	Altri ordini di istruzione non universitaria	0,00	0,00	0,00	0,00	0,00	0,00	0,00	0,00	0,00	0,00	0,00
04	Istruzione universitaria	0,00	0,00	0,00	0,00	0,00	0,00	0,00	0,00	0,00	0,00	0,00
05	Istruzione tecnica superiore	0,00	0,00	0,00	0,00	0,00	0,00	0,00	0,00	0,00	0,00	0,00
06	Servizi ausiliari all'istruzione	0,00	0,00	0,00	0,00	0,00	0,00	0,00	0,00	0,00	0,00	0,00
07	Diritto allo studio	0,00	0,00	0,00	0,00	0,00	0,00	0,00	0,00	0,00	0,00	0,00

PROSPETTO DELLE SPESE DI BILANCIO PER MISSIONI, PROGRAMMI E MACROAGGREGATI
SPESE IN CONTO CAPITALE E SPESE PER INCREMENTO DI ATTIVITA' FINANZIARIE
PAGAMENTI IN C/COMPETENZA
Esercizio finanziario 2024

MISSIONI E PROGRAMMI \ MACROAGGREGATI		Tributi in conto capitale a carico dell'ente	Investimenti fissi lordi e acquisto di terreni	Contributi agli investimenti	Altri trasferimenti in conto capitale	Altre spese in conto capitale	Totale SPESE in conto capitale	Acquisizioni di attivita' finanziarie	Concessione crediti di breve termine	Concessione crediti di medio-lungo termine	Altre spese incremento di attivita' finanziarie	Totale spese incremento di attivita' finanziarie
		201	202	203	204	205	200	301	302	303	304	300
	TOTALE MISSIONE 04 - Istruzione e diritto allo studio	0,00	0,00	0,00	0,00	0,00	0,00	0,00	0,00	0,00	0,00	0,00
05	MISSIONE 05 - Tutela e valorizzazione dei beni e delle attività culturali											
01	Valorizzazione dei beni di interesse storico	0,00	0,00	0,00	0,00	0,00	0,00	0,00	0,00	0,00	0,00	0,00
02	Attività culturali e interventi diversi nel settore culturale	0,00	0,00	0,00	0,00	0,00	0,00	0,00	0,00	0,00	0,00	0,00
	TOTALE MISSIONE 05 - Tutela e valorizzazione dei beni e delle attività culturali	0,00	0,00	0,00	0,00	0,00	0,00	0,00	0,00	0,00	0,00	0,00
06	MISSIONE 06 - Politiche giovanili, sport e tempo libero											
01	Sport e tempo libero	0,00	0,00	0,00	0,00	0,00	0,00	0,00	0,00	0,00	0,00	0,00
02	Giovani	0,00	0,00	0,00	0,00	0,00	0,00	0,00	0,00	0,00	0,00	0,00
	TOTALE MISSIONE 06 - Politiche giovanili, sport e tempo libero	0,00	0,00	0,00	0,00	0,00	0,00	0,00	0,00	0,00	0,00	0,00
07	MISSIONE 07 - Turismo											
01	Sviluppo e valorizzazione del turismo	0,00	0,00	0,00	0,00	0,00	0,00	0,00	0,00	0,00	0,00	0,00
	TOTALE MISSIONE 07 - Turismo	0,00	0,00	0,00	0,00	0,00	0,00	0,00	0,00	0,00	0,00	0,00
08	MISSIONE 08 - Assetto del territorio ed edilizia abitativa											
01	Urbanistica e assetto del territorio	0,00	0,00	0,00	0,00	0,00	0,00	0,00	0,00	0,00	0,00	0,00
02	Edilizia residenziale pubblica e locale e piani di edilizia economico-popolare	0,00	0,00	0,00	0,00	0,00	0,00	0,00	0,00	0,00	0,00	0,00
	TOTALE MISSIONE 08 - Assetto del territorio ed edilizia abitativa	0,00	0,00	0,00	0,00	0,00	0,00	0,00	0,00	0,00	0,00	0,00
09	MISSIONE 09 - Sviluppo sostenibile e tutela del territorio e dell'ambiente											
01	Difesa del suolo	0,00	0,00	0,00	0,00	0,00	0,00	0,00	0,00	0,00	0,00	0,00
02	Tutela, valorizzazione e recupero ambientale	0,00	0,00	0,00	0,00	0,00	0,00	0,00	0,00	0,00	0,00	0,00

PROSPETTO DELLE SPESE DI BILANCIO PER MISSIONI, PROGRAMMI E MACROAGGREGATI
SPESE IN CONTO CAPITALE E SPESE PER INCREMENTO DI ATTIVITA' FINANZIARIE
PAGAMENTI IN C/COMPETENZA
Esercizio finanziario 2024

MISSIONI E PROGRAMMI \ MACROAGGREGATI		Tributi in conto capitale a carico dell'ente	Investimenti fissi lordi e acquisto di terreni	Contributi agli investimenti	Altri trasferimenti in conto capitale	Altre spese in conto capitale	Totale SPESE in conto capitale	Acquisizioni di attivita' finanziarie	Concessione crediti di breve termine	Concessione crediti di medio-lungo termine	Altre spese incremento di attivita' finanziarie	Totale spese incremento di attivita' finanziarie
		201	202	203	204	205	200	301	302	303	304	300
03	Rifiuti	0,00	0,00	0,00	0,00	0,00	0,00	0,00	0,00	0,00	0,00	0,00
04	Servizio idrico integrato	0,00	0,00	0,00	0,00	0,00	0,00	0,00	0,00	0,00	0,00	0,00
05	Aree protette, parchi naturali, protezione naturalistica e forestazione	0,00	0,00	0,00	0,00	0,00	0,00	0,00	0,00	0,00	0,00	0,00
06	Tutela e valorizzazione delle risorse idriche	0,00	0,00	0,00	0,00	0,00	0,00	0,00	0,00	0,00	0,00	0,00
07	Sviluppo sostenibile territorio montano piccoli Comuni	0,00	0,00	0,00	0,00	0,00	0,00	0,00	0,00	0,00	0,00	0,00
08	Qualità dell'aria e riduzione dell'inquinamento	0,00	0,00	0,00	0,00	0,00	0,00	0,00	0,00	0,00	0,00	0,00
TOTALE MISSIONE 09 - Sviluppo sostenibile e tutela del territorio e dell'ambiente		0,00	0,00	0,00	0,00	0,00	0,00	0,00	0,00	0,00	0,00	0,00
10	MISSIONE 10 - Trasporti e diritto alla mobilità											
01	Trasporto ferroviario	0,00	0,00	0,00	0,00	0,00	0,00	0,00	0,00	0,00	0,00	0,00
02	Trasporto pubblico locale	0,00	0,00	0,00	0,00	0,00	0,00	0,00	0,00	0,00	0,00	0,00
03	Trasporto per vie d'acqua	0,00	0,00	0,00	0,00	0,00	0,00	0,00	0,00	0,00	0,00	0,00
04	Altre modalità di trasporto	0,00	0,00	0,00	0,00	0,00	0,00	0,00	0,00	0,00	0,00	0,00
05	Viabilità e infrastrutture stradali	0,00	0,00	0,00	0,00	0,00	0,00	0,00	0,00	0,00	0,00	0,00
TOTALE MISSIONE 10 - Trasporti e diritto alla mobilità		0,00	0,00	0,00	0,00	0,00	0,00	0,00	0,00	0,00	0,00	0,00
11	MISSIONE 11 - Soccorso civile											
01	Sistema di protezione civile	0,00	0,00	0,00	0,00	0,00	0,00	0,00	0,00	0,00	0,00	0,00
02	Interventi a seguito di calamità naturali	0,00	0,00	0,00	0,00	0,00	0,00	0,00	0,00	0,00	0,00	0,00
TOTALE MISSIONE 11 - Soccorso civile		0,00	0,00	0,00	0,00	0,00	0,00	0,00	0,00	0,00	0,00	0,00
12	MISSIONE 12 - Diritti sociali, politiche sociali e famiglia											
01	Interventi per l'infanzia e i minori e per asili nido	0,00	0,00	0,00	0,00	0,00	0,00	0,00	0,00	0,00	0,00	0,00
02	Interventi per la disabilità	0,00	0,00	0,00	0,00	0,00	0,00	0,00	0,00	0,00	0,00	0,00
03	Interventi per gli anziani	0,00	0,00	0,00	0,00	0,00	0,00	0,00	0,00	0,00	0,00	0,00
04	Interventi per soggetti a rischio di esclusione sociale	0,00	0,00	0,00	0,00	0,00	0,00	0,00	0,00	0,00	0,00	0,00
05	Interventi per le famiglie	0,00	0,00	0,00	0,00	0,00	0,00	0,00	0,00	0,00	0,00	0,00
06	Interventi per il diritto alla casa	0,00	0,00	0,00	0,00	0,00	0,00	0,00	0,00	0,00	0,00	0,00
07	Programmazione e governo della rete dei servizi sociosanitari e sociali	0,00	0,00	0,00	0,00	0,00	0,00	0,00	0,00	0,00	0,00	0,00
08	Cooperazione e associazionismo	0,00	0,00	0,00	0,00	0,00	0,00	0,00	0,00	0,00	0,00	0,00
09	Servizio necroscopico e cimiteriale	0,00	0,00	0,00	0,00	0,00	0,00	0,00	0,00	0,00	0,00	0,00

PROSPETTO DELLE SPESE DI BILANCIO PER MISSIONI, PROGRAMMI E MACROAGGREGATI
SPESE IN CONTO CAPITALE E SPESE PER INCREMENTO DI ATTIVITA' FINANZIARIE
PAGAMENTI IN C/COMPETENZA
Esercizio finanziario 2024

MISSIONI E PROGRAMMI \ MACROAGGREGATI		Tributi in conto capital a carico dell'ente	Investimenti fissi lordi e acquisto di terreni	Contributi agli investimenti	Altri trasferimenti in conto capitale	Altre spese in conto capitale	Totale SPESE in conto capitale	Acquisizioni di attivita' finanziarie	Concessione crediti di breve termine	Concessione crediti di medio-lungo termine	Altre spese incremento di attivita' finanziarie	Totale spese incremento di attivita' finanziarie
		201	202	203	204	205	200	301	302	303	304	300
	TOTALE MISSIONE 12 - Diritti sociali, politiche sociali e famiglia	0,00	0,00	0,00	0,00	0,00	0,00	0,00	0,00	0,00	0,00	0,00
13	MISSIONE 13 - Tutela della salute											
04	Servizio sanitario regionale - ripiano di disavanzi sanitari relativi ad esercizi pregressi	0,00	0,00	0,00	0,00	0,00	0,00	0,00	0,00	0,00	0,00	0,00
05	Servizio sanitario regionale - investimenti sanitari	0,00	0,00	0,00	0,00	0,00	0,00	0,00	0,00	0,00	0,00	0,00
07	Ulteriori spese in materia sanitaria	0,00	0,00	0,00	0,00	0,00	0,00	0,00	0,00	0,00	0,00	0,00
	TOTALE MISSIONE 13 - Tutela della salute	0,00	0,00	0,00	0,00	0,00	0,00	0,00	0,00	0,00	0,00	0,00
14	MISSIONE 14 - Sviluppo economico e competitività											
01	Industria PMI e Artigianato	0,00	0,00	0,00	0,00	0,00	0,00	0,00	0,00	0,00	0,00	0,00
02	Commercio - reti distributive - tutela dei consumatori	0,00	0,00	0,00	0,00	0,00	0,00	0,00	0,00	0,00	0,00	0,00
03	Ricerca e innovazione	0,00	0,00	0,00	0,00	0,00	0,00	0,00	0,00	0,00	0,00	0,00
04	Reti e altri servizi di pubblica utilità	0,00	0,00	0,00	0,00	0,00	0,00	0,00	0,00	0,00	0,00	0,00
	TOTALE MISSIONE 14 - Sviluppo economico e competitività	0,00	0,00	0,00	0,00	0,00	0,00	0,00	0,00	0,00	0,00	0,00
15	MISSIONE 15 - Politiche per il lavoro e la formazione professionale											
01	Servizi per lo sviluppo del mercato del lavoro	0,00	0,00	0,00	0,00	0,00	0,00	0,00	0,00	0,00	0,00	0,00
02	Formazione professionale	0,00	0,00	0,00	0,00	0,00	0,00	0,00	0,00	0,00	0,00	0,00
03	Sostegno all'occupazione	0,00	0,00	0,00	0,00	0,00	0,00	0,00	0,00	0,00	0,00	0,00
	TOTALE MISSIONE 15 - Politiche per il lavoro e la formazione professionale	0,00	0,00	0,00	0,00	0,00	0,00	0,00	0,00	0,00	0,00	0,00
16	MISSIONE 16 - Agricoltura, politiche agroalimentari e pesca											
01	Sviluppo del settore agricolo e del sistema agroalimentare	0,00	0,00	0,00	0,00	0,00	0,00	0,00	0,00	0,00	0,00	0,00
02	Caccia e pesca	0,00	0,00	0,00	0,00	0,00	0,00	0,00	0,00	0,00	0,00	0,00
	TOTALE MISSIONE 16 - Agricoltura, politiche agroalimentari e pesca	0,00	0,00	0,00	0,00	0,00	0,00	0,00	0,00	0,00	0,00	0,00
17	MISSIONE 17 - Energia e diversificazione delle fonti											

PROSPETTO DELLE SPESE DI BILANCIO PER MISSIONI, PROGRAMMI E MACROAGGREGATI
SPESE IN CONTO CAPITALE E SPESE PER INCREMENTO DI ATTIVITA' FINANZIARIE
PAGAMENTI IN C/COMPETENZA
Esercizio finanziario 2024

MISSIONI E PROGRAMMI \ MACROAGGREGATI		Tributi in conto capital a carico dell'ente	Investimenti fissi lordi e acquisto di terreni	Contributi agli investimenti	Altri trasferimenti in conto capitale	Altre spese in conto capitale	Totale SPESE in conto capitale	Acquisizioni di attivita' finanziarie	Concessione crediti di breve termine	Concessione crediti di medio-lungo termine	Altre spese incremento di attivita' finanziarie	Totale spese incremento di attivita' finanziarie
		201	202	203	204	205	200	301	302	303	304	300
01	<i>energetiche</i>											
	Fonti energetiche	0,00	0,00	0,00	0,00	0,00	0,00	0,00	0,00	0,00	0,00	0,00
	TOTALE MISSIONE 17 - Energia e diversificazione delle fonti energetiche	0,00	0,00	0,00	0,00	0,00	0,00	0,00	0,00	0,00	0,00	0,00
18 01	MISSIONE 18 - Relazioni con le altre autonomie territoriali e locali											
	Relazioni finanziarie con le altre autonomie territoriali	0,00	0,00	0,00	0,00	0,00	0,00	0,00	0,00	0,00	0,00	0,00
	TOTALE MISSIONE 18 - Relazioni con le altre autonomie territoriali e locali	0,00	0,00	0,00	0,00	0,00	0,00	0,00	0,00	0,00	0,00	0,00
19 01	MISSIONE 19 - Relazioni internazionali											
	Relazioni internazionali e Cooperazione allo sviluppo	0,00	0,00	0,00	0,00	0,00	0,00	0,00	0,00	0,00	0,00	0,00
	TOTALE MISSIONE 19 - Relazioni internazionali	0,00	0,00	0,00	0,00	0,00	0,00	0,00	0,00	0,00	0,00	0,00
20 02 03	MISSIONE 20 - Fondi e accantonamenti											
	Fondo crediti dubbia esigibilita'	0,00	0,00	0,00	0,00	0,00	0,00	0,00	0,00	0,00	0,00	0,00
	Altri Fondi	0,00	0,00	0,00	0,00	0,00	0,00	0,00	0,00	0,00	0,00	0,00
	TOTALE MISSIONE 20 - Fondi e accantonamenti	0,00	0,00	0,00	0,00	0,00	0,00	0,00	0,00	0,00	0,00	0,00
TOTALE MACROAGGREGATI		0,00	0,00	0,00	0,00	0,00	0,00	0,00	0,00	0,00	0,00	0,00

PROSPETTO DELLE SPESE DI BILANCIO PER MISSIONI, PROGRAMMI E MACROAGGREGATI
SPESE IN CONTO CAPITALE E SPESE PER INCREMENTO DI ATTIVITA' FINANZIARIE
PAGAMENTI IN C/RESIDUI
Esercizio finanziario 2024

MISSIONI E PROGRAMMI \ MACROAGGREGATI		Tributi in conto capital a carico dell'ente	Investimenti fissi lordi e acquisto di terreni	Contributi agli investimenti	Altri trasferimenti in conto capitale	Altre spese in conto capitale	Totale SPESE in conto capitale	Acquisizioni di attivita' finanziarie	Concessione crediti di breve termine	Concessione crediti di medio-lungo termine	Altre spese incremento di attivita' finanziarie	Totale spese incremento di attivita' finanziarie
		201	202	203	204	205	200	301	302	303	304	300
01	MISSIONE 01 - Servizi istituzionali, generali e di gestione											
01	Organi istituzionali	0,00	0,00	0,00	0,00	0,00	0,00	0,00	0,00	0,00	0,00	0,00
02	Segreteria generale	0,00	0,00	0,00	0,00	0,00	0,00	0,00	0,00	0,00	0,00	0,00
03	Gestione economica, finanziaria, programmazione e provveditorato	0,00	0,00	0,00	0,00	0,00	0,00	0,00	0,00	0,00	0,00	0,00
04	Gestione delle entrate tributarie e servizi fiscali	0,00	0,00	0,00	0,00	0,00	0,00	0,00	0,00	0,00	0,00	0,00
05	Gestione dei beni demaniali e patrimoniali	0,00	0,00	0,00	0,00	0,00	0,00	0,00	0,00	0,00	0,00	0,00
06	Ufficio tecnico	0,00	0,00	0,00	0,00	0,00	0,00	0,00	0,00	0,00	0,00	0,00
07	Elezioni e consultazioni popolari - Anagrafe e stato civile	0,00	0,00	0,00	0,00	0,00	0,00	0,00	0,00	0,00	0,00	0,00
08	Statistica e sistemi informativi	0,00	0,00	0,00	0,00	0,00	0,00	0,00	0,00	0,00	0,00	0,00
09	Assistenza tecnico-amministrativa agli enti locali	0,00	0,00	0,00	0,00	0,00	0,00	0,00	0,00	0,00	0,00	0,00
10	Risorse umane	0,00	0,00	0,00	0,00	0,00	0,00	0,00	0,00	0,00	0,00	0,00
11	Altri servizi generali	0,00	0,00	0,00	0,00	0,00	0,00	0,00	0,00	0,00	0,00	0,00
	TOTALE MISSIONE 01 - Servizi istituzionali, generali e di gestione	0,00	0,00	0,00	0,00	0,00	0,00	0,00	0,00	0,00	0,00	0,00
02	MISSIONE 02 - Giustizia											
01	Uffici giudiziari	0,00	0,00	0,00	0,00	0,00	0,00	0,00	0,00	0,00	0,00	0,00
02	Casa circondariale e altri servizi	0,00	0,00	0,00	0,00	0,00	0,00	0,00	0,00	0,00	0,00	0,00
	TOTALE MISSIONE 02 - Giustizia	0,00	0,00	0,00	0,00	0,00	0,00	0,00	0,00	0,00	0,00	0,00
03	MISSIONE 03 - Ordine pubblico e sicurezza											
01	Polizia locale e amministrativa	0,00	0,00	0,00	0,00	0,00	0,00	0,00	0,00	0,00	0,00	0,00
02	Sistema integrato di sicurezza urbana	0,00	0,00	0,00	0,00	0,00	0,00	0,00	0,00	0,00	0,00	0,00
	TOTALE MISSIONE 03 - Ordine pubblico e sicurezza	0,00	0,00	0,00	0,00	0,00	0,00	0,00	0,00	0,00	0,00	0,00
04	MISSIONE 04 - Istruzione e diritto allo studio											
01	Istruzione prescolastica	0,00	0,00	0,00	0,00	0,00	0,00	0,00	0,00	0,00	0,00	0,00
02	Altri ordini di istruzione non universitaria	0,00	0,00	0,00	0,00	0,00	0,00	0,00	0,00	0,00	0,00	0,00
04	Istruzione universitaria	0,00	0,00	0,00	0,00	0,00	0,00	0,00	0,00	0,00	0,00	0,00
05	Istruzione tecnica superiore	0,00	0,00	0,00	0,00	0,00	0,00	0,00	0,00	0,00	0,00	0,00
06	Servizi ausiliari all'istruzione	0,00	0,00	0,00	0,00	0,00	0,00	0,00	0,00	0,00	0,00	0,00
07	Diritto allo studio	0,00	0,00	0,00	0,00	0,00	0,00	0,00	0,00	0,00	0,00	0,00

PROSPETTO DELLE SPESE DI BILANCIO PER MISSIONI, PROGRAMMI E MACROAGGREGATI
SPESE IN CONTO CAPITALE E SPESE PER INCREMENTO DI ATTIVITA' FINANZIARIE
PAGAMENTI IN C/RESIDUI
Esercizio finanziario 2024

MISSIONI E PROGRAMMI \ MACROAGGREGATI		Tributi in conto capital a carico dell'ente	Investimenti fissi lordi e acquisto di terreni	Contributi agli investimenti	Altri trasferimenti in conto capitale	Altre spese in conto capitale	Totale SPESE in conto capitale	Acquisizioni di attivita' finanziarie	Concessione crediti di breve termine	Concessione crediti di medio-lungo termine	Altre spese incremento di attivita' finanziarie	Totale spese incremento di attivita' finanziarie
		201	202	203	204	205	200	301	302	303	304	300
	TOTALE MISSIONE 04 - Istruzione e diritto allo studio	0,00	0,00	0,00	0,00	0,00	0,00	0,00	0,00	0,00	0,00	0,00
05	MISSIONE 05 - Tutela e valorizzazione dei beni e delle attività culturali											
01	Valorizzazione dei beni di interesse storico	0,00	0,00	0,00	0,00	0,00	0,00	0,00	0,00	0,00	0,00	0,00
02	Attività culturali e interventi diversi nel settore culturale	0,00	0,00	0,00	0,00	0,00	0,00	0,00	0,00	0,00	0,00	0,00
	TOTALE MISSIONE 05 - Tutela e valorizzazione dei beni e delle attività culturali	0,00	0,00	0,00	0,00	0,00	0,00	0,00	0,00	0,00	0,00	0,00
06	MISSIONE 06 - Politiche giovanili, sport e tempo libero											
01	Sport e tempo libero	0,00	0,00	0,00	0,00	0,00	0,00	0,00	0,00	0,00	0,00	0,00
02	Giovani	0,00	0,00	0,00	0,00	0,00	0,00	0,00	0,00	0,00	0,00	0,00
	TOTALE MISSIONE 06 - Politiche giovanili, sport e tempo libero	0,00	0,00	0,00	0,00	0,00	0,00	0,00	0,00	0,00	0,00	0,00
07	MISSIONE 07 - Turismo											
01	Sviluppo e valorizzazione del turismo	0,00	0,00	0,00	0,00	0,00	0,00	0,00	0,00	0,00	0,00	0,00
	TOTALE MISSIONE 07 - Turismo	0,00	0,00	0,00	0,00	0,00	0,00	0,00	0,00	0,00	0,00	0,00
08	MISSIONE 08 - Assetto del territorio ed edilizia abitativa											
01	Urbanistica e assetto del territorio	0,00	0,00	0,00	0,00	0,00	0,00	0,00	0,00	0,00	0,00	0,00
02	Edilizia residenziale pubblica e locale e piani di edilizia economico-popolare	0,00	0,00	0,00	0,00	0,00	0,00	0,00	0,00	0,00	0,00	0,00
	TOTALE MISSIONE 08 - Assetto del territorio ed edilizia abitativa	0,00	0,00	0,00	0,00	0,00	0,00	0,00	0,00	0,00	0,00	0,00
09	MISSIONE 09 - Sviluppo sostenibile e tutela del territorio e dell'ambiente											
01	Difesa del suolo	0,00	0,00	0,00	0,00	0,00	0,00	0,00	0,00	0,00	0,00	0,00
02	Tutela, valorizzazione e recupero ambientale	0,00	0,00	0,00	0,00	0,00	0,00	0,00	0,00	0,00	0,00	0,00

PROSPETTO DELLE SPESE DI BILANCIO PER MISSIONI, PROGRAMMI E MACROAGGREGATI
SPESE IN CONTO CAPITALE E SPESE PER INCREMENTO DI ATTIVITA' FINANZIARIE
PAGAMENTI IN C/RESIDUI
Esercizio finanziario 2024

MISSIONI E PROGRAMMI \ MACROAGGREGATI		Tributi in conto capital a carico dell'ente	Investimenti fissi lordi e acquisto di terreni	Contributi agli investimenti	Altri trasferimenti in conto capitale	Altre spese in conto capitale	Totale SPESE in conto capitale	Acquisizioni di attivita' finanziarie	Concessione crediti di breve termine	Concessione crediti di medio-lungo termine	Altre spese incremento di attivita' finanziarie	Totale spese incremento di attivita' finanziarie
		201	202	203	204	205	200	301	302	303	304	300
03	Rifiuti	0,00	0,00	0,00	0,00	0,00	0,00	0,00	0,00	0,00	0,00	0,00
04	Servizio idrico integrato	0,00	0,00	0,00	0,00	0,00	0,00	0,00	0,00	0,00	0,00	0,00
05	Aree protette, parchi naturali, protezione naturalistica e forestazione	0,00	0,00	0,00	0,00	0,00	0,00	0,00	0,00	0,00	0,00	0,00
06	Tutela e valorizzazione delle risorse idriche	0,00	0,00	0,00	0,00	0,00	0,00	0,00	0,00	0,00	0,00	0,00
07	Sviluppo sostenibile territorio montano piccoli Comuni	0,00	0,00	0,00	0,00	0,00	0,00	0,00	0,00	0,00	0,00	0,00
08	Qualità dell'aria e riduzione dell'inquinamento	0,00	0,00	0,00	0,00	0,00	0,00	0,00	0,00	0,00	0,00	0,00
TOTALE MISSIONE 09 - Sviluppo sostenibile e tutela del territorio e dell'ambiente		0,00	0,00	0,00	0,00	0,00	0,00	0,00	0,00	0,00	0,00	0,00
10	MISSIONE 10 - Trasporti e diritto alla mobilità											
01	Trasporto ferroviario	0,00	0,00	0,00	0,00	0,00	0,00	0,00	0,00	0,00	0,00	0,00
02	Trasporto pubblico locale	0,00	0,00	0,00	0,00	0,00	0,00	0,00	0,00	0,00	0,00	0,00
03	Trasporto per vie d'acqua	0,00	0,00	0,00	0,00	0,00	0,00	0,00	0,00	0,00	0,00	0,00
04	Altre modalità di trasporto	0,00	0,00	0,00	0,00	0,00	0,00	0,00	0,00	0,00	0,00	0,00
05	Viabilità e infrastrutture stradali	0,00	0,00	0,00	0,00	0,00	0,00	0,00	0,00	0,00	0,00	0,00
TOTALE MISSIONE 10 - Trasporti e diritto alla mobilità		0,00	0,00	0,00	0,00	0,00	0,00	0,00	0,00	0,00	0,00	0,00
11	MISSIONE 11 - Soccorso civile											
01	Sistema di protezione civile	0,00	0,00	0,00	0,00	0,00	0,00	0,00	0,00	0,00	0,00	0,00
02	Interventi a seguito di calamità naturali	0,00	0,00	0,00	0,00	0,00	0,00	0,00	0,00	0,00	0,00	0,00
TOTALE MISSIONE 11 - Soccorso civile		0,00	0,00	0,00	0,00	0,00	0,00	0,00	0,00	0,00	0,00	0,00
12	MISSIONE 12 - Diritti sociali, politiche sociali e famiglia											
01	Interventi per l'infanzia e i minori e per asili nido	0,00	0,00	0,00	0,00	0,00	0,00	0,00	0,00	0,00	0,00	0,00
02	Interventi per la disabilità	0,00	0,00	0,00	0,00	0,00	0,00	0,00	0,00	0,00	0,00	0,00
03	Interventi per gli anziani	0,00	0,00	0,00	0,00	0,00	0,00	0,00	0,00	0,00	0,00	0,00
04	Interventi per soggetti a rischio di esclusione sociale	0,00	0,00	0,00	0,00	0,00	0,00	0,00	0,00	0,00	0,00	0,00
05	Interventi per le famiglie	0,00	0,00	0,00	0,00	0,00	0,00	0,00	0,00	0,00	0,00	0,00
06	Interventi per il diritto alla casa	0,00	0,00	0,00	0,00	0,00	0,00	0,00	0,00	0,00	0,00	0,00
07	Programmazione e governo della rete dei servizi sociosanitari e sociali	0,00	0,00	0,00	0,00	0,00	0,00	0,00	0,00	0,00	0,00	0,00
08	Cooperazione e associazionismo	0,00	0,00	0,00	0,00	0,00	0,00	0,00	0,00	0,00	0,00	0,00
09	Servizio necroscopico e cimiteriale	0,00	0,00	0,00	0,00	0,00	0,00	0,00	0,00	0,00	0,00	0,00

PROSPETTO DELLE SPESE DI BILANCIO PER MISSIONI, PROGRAMMI E MACROAGGREGATI
SPESE IN CONTO CAPITALE E SPESE PER INCREMENTO DI ATTIVITA' FINANZIARIE
PAGAMENTI IN C/RESIDUI
Esercizio finanziario 2024

MISSIONI E PROGRAMMI \ MACROAGGREGATI		Tributi in conto capital a carico dell'ente	Investimenti fissi lordi e acquisto di terreni	Contributi agli investimenti	Altri trasferimenti in conto capitale	Altre spese in conto capitale	Totale SPESE in conto capitale	Acquisizioni di attivita' finanziarie	Concessione crediti di breve termine	Concessione crediti di medio-lungo termine	Altre spese incremento di attivita' finanziarie	Totale spese incremento di attivita' finanziarie
		201	202	203	204	205	200	301	302	303	304	300
	TOTALE MISSIONE 12 - Diritti sociali, politiche sociali e famiglia	0,00	0,00	0,00	0,00	0,00	0,00	0,00	0,00	0,00	0,00	0,00
13	MISSIONE 13 - Tutela della salute											
04	Servizio sanitario regionale - ripiano di disavanzi sanitari relativi ad esercizi pregressi	0,00	0,00	0,00	0,00	0,00	0,00	0,00	0,00	0,00	0,00	0,00
05	Servizio sanitario regionale - investimenti sanitari	0,00	0,00	0,00	0,00	0,00	0,00	0,00	0,00	0,00	0,00	0,00
07	Ulteriori spese in materia sanitaria	0,00	0,00	0,00	0,00	0,00	0,00	0,00	0,00	0,00	0,00	0,00
	TOTALE MISSIONE 13 - Tutela della salute	0,00	0,00	0,00	0,00	0,00	0,00	0,00	0,00	0,00	0,00	0,00
14	MISSIONE 14 - Sviluppo economico e competitività											
01	Industria PMI e Artigianato	0,00	0,00	0,00	0,00	0,00	0,00	0,00	0,00	0,00	0,00	0,00
02	Commercio - reti distributive - tutela dei consumatori	0,00	0,00	0,00	0,00	0,00	0,00	0,00	0,00	0,00	0,00	0,00
03	Ricerca e innovazione	0,00	0,00	0,00	0,00	0,00	0,00	0,00	0,00	0,00	0,00	0,00
04	Reti e altri servizi di pubblica utilità	0,00	0,00	0,00	0,00	0,00	0,00	0,00	0,00	0,00	0,00	0,00
	TOTALE MISSIONE 14 - Sviluppo economico e competitività	0,00	0,00	0,00	0,00	0,00	0,00	0,00	0,00	0,00	0,00	0,00
15	MISSIONE 15 - Politiche per il lavoro e la formazione professionale											
01	Servizi per lo sviluppo del mercato del lavoro	0,00	0,00	0,00	0,00	0,00	0,00	0,00	0,00	0,00	0,00	0,00
02	Formazione professionale	0,00	0,00	0,00	0,00	0,00	0,00	0,00	0,00	0,00	0,00	0,00
03	Sostegno all'occupazione	0,00	0,00	0,00	0,00	0,00	0,00	0,00	0,00	0,00	0,00	0,00
	TOTALE MISSIONE 15 - Politiche per il lavoro e la formazione professionale	0,00	0,00	0,00	0,00	0,00	0,00	0,00	0,00	0,00	0,00	0,00
16	MISSIONE 16 - Agricoltura, politiche agroalimentari e pesca											
01	Sviluppo del settore agricolo e del sistema agroalimentare	0,00	0,00	0,00	0,00	0,00	0,00	0,00	0,00	0,00	0,00	0,00
02	Caccia e pesca	0,00	0,00	0,00	0,00	0,00	0,00	0,00	0,00	0,00	0,00	0,00
	TOTALE MISSIONE 16 - Agricoltura, politiche agroalimentari e pesca	0,00	0,00	0,00	0,00	0,00	0,00	0,00	0,00	0,00	0,00	0,00
17	MISSIONE 17 - Energia e diversificazione delle fonti											

PROSPETTO DELLE SPESE DI BILANCIO PER MISSIONI, PROGRAMMI E MACROAGGREGATI
SPESE IN CONTO CAPITALE E SPESE PER INCREMENTO DI ATTIVITA' FINANZIARIE
PAGAMENTI IN C/RESIDUI
Esercizio finanziario 2024

MISSIONI E PROGRAMMI \ MACROAGGREGATI		Tributi in conto capital a carico dell'ente	Investimenti fissi lordi e acquisto di terreni	Contributi agli investimenti	Altri trasferimenti in conto capitale	Altre spese in conto capitale	Totale SPESE in conto capitale	Acquisizioni di attivita' finanziarie	Concessione crediti di breve termine	Concessione crediti di medio-lungo termine	Altre spese incremento di attivita' finanziarie	Totale spese incremento di attivita' finanziarie
		201	202	203	204	205	200	301	302	303	304	300
01	<i>energetiche</i>											
	Fonti energetiche	0,00	0,00	0,00	0,00	0,00	0,00	0,00	0,00	0,00	0,00	0,00
	TOTALE MISSIONE 17 - Energia e diversificazione delle fonti energetiche	0,00	0,00	0,00	0,00	0,00	0,00	0,00	0,00	0,00	0,00	0,00
18 01	MISSIONE 18 - Relazioni con le altre autonomie territoriali e locali											
	Relazioni finanziarie con le altre autonomie territoriali	0,00	0,00	0,00	0,00	0,00	0,00	0,00	0,00	0,00	0,00	0,00
	TOTALE MISSIONE 18 - Relazioni con le altre autonomie territoriali e locali	0,00	0,00	0,00	0,00	0,00	0,00	0,00	0,00	0,00	0,00	0,00
19 01	MISSIONE 19 - Relazioni internazionali											
	Relazioni internazionali e Cooperazione allo sviluppo	0,00	0,00	0,00	0,00	0,00	0,00	0,00	0,00	0,00	0,00	0,00
	TOTALE MISSIONE 19 - Relazioni internazionali	0,00	0,00	0,00	0,00	0,00	0,00	0,00	0,00	0,00	0,00	0,00
20 02 03	MISSIONE 20 - Fondi e accantonamenti											
	Fondo crediti dubbia esigibilita'	0,00	0,00	0,00	0,00	0,00	0,00	0,00	0,00	0,00	0,00	0,00
	Altri Fondi	0,00	0,00	0,00	0,00	0,00	0,00	0,00	0,00	0,00	0,00	0,00
	TOTALE MISSIONE 20 - Fondi e accantonamenti	0,00	0,00	0,00	0,00	0,00	0,00	0,00	0,00	0,00	0,00	0,00
TOTALE MACROAGGREGATI		0,00	0,00	0,00	0,00	0,00	0,00	0,00	0,00	0,00	0,00	0,00

PROSPETTO DELLE SPESE DI BILANCIO PER MISSIONI, PROGRAMMI E MACROAGGREGATI
SPESE PER RIMBORSO DI PRESTITI - IMPEGNI
Esercizio finanziario 2024

(1) Gli stanziamenti di spesa riguardanti il macroaggregato "Fondi per rimborso prestiti" non possono essere impegnati e pagati

MISSIONI E PROGRAMMI \ MACROAGGREGATI		Rimborso di titoli obbligazionari	Rimborso prestiti a breve termine	Rimborso mutui e altri finanziamenti a medio lungo termine	Rimborso di altre forme di indebitamento	Fondi per rimborso prestiti (1)	Totale
		401	402	403	404	405	400
50	MISSIONE 50 - Debito pubblico						
02	Quota capitale ammortamento mutui e prestiti obbligazionari	0,00	0,00	0,00	0,00	0,00	0,00
	TOTALE MISSIONE 50 - Debito pubblico	0,00	0,00	0,00	0,00	0,00	0,00

(1) Gli stanziamenti di spesa riguardanti il macroaggregato "Fondi per rimborso prestiti" non possono essere impegnati e pagati

PROSPETTO DELLE SPESE DI BILANCIO PER MISSIONI, PROGRAMMI E MACROAGGREGATI
SPESE PER SERVIZI PER CONTO TERZI E PARTITE DI GIRO - IMPEGNI
Esercizio finanziario 2024

MISSIONI E PROGRAMMI \ MACROAGGREGATI		Uscite per partite di giro	Uscite per conto terzi	Totale
		701	702	700
99	MISSIONE 99 - Servizi per conto terzi			
01	Servizi per conto terzi - Partite di giro	340.496,11	11.367,21	351.863,32
02	Anticipazioni per il finanziamento del sistema sanitario nazionale	0,00	0,00	0,00
	TOTALE MISSIONE 99 - Servizi per conto terzi	340.496,11	11.367,21	351.863,32

RIEPILOGO SPESE DEL 2024 PER TITOLI E MACROAGGREGATI
IMPEGNI

TITOLI E MACROAGGREGATI DI SPESA		Totale	- di cui non ricorrenti
	TITOLO 1 - Spese correnti		
101	Redditi da lavoro dipendente	562.578,33	0,00
102	Imposte e tasse a carico dell'ente	37.201,18	0,00
103	Acquisto di beni e servizi	3.687.100,31	0,00
104	Trasferimenti correnti	956.638,02	0,00
107	Interessi passivi	17.879,08	0,00
110	Altre spese correnti	0,00	0,00
100	Totale TITOLO 1	5.261.396,92	0,00
	TITOLO 2 - Spese in conto capitale		
202	Investimenti fissi lordi e acquisto di terreni	0,00	0,00
203	Contributi agli investimenti	0,00	0,00
205	Altre spese in conto capitale	0,00	0,00
200	Totale TITOLO 2	0,00	0,00
	TITOLO 5 - Chiusura Anticipazioni da istituto tesoriere/cassiere		
501	Chiusura Anticipazioni ricevute da istituto tesoriere/cassiere	3.047.568,88	0,00
500	Totale TITOLO 5	3.047.568,88	0,00
	TITOLO 7 - Spese per conto terzi e partite di giro		
701	Uscite per partite di giro	340.496,11	0,00
702	Uscite per conto terzi	11.367,21	0,00
700	Totale TITOLO 7	351.863,32	0,00
	TOTALE IMPEGNI	8.660.829,12	0,00

ACCERTAMENTI ASSUNTI NEL 2024 E NEGLI ESERCIZI PRECEDENTI IMPUTATI ALL'ANNO SUCCESSIVO CUI SI RIFERISCE IL RENDICONTO E SEGUENTI

TITOLI E TIPOLOGIE DI ENTRATA		Anno successivo a quello cui si riferisce il rendiconto		Secondo anno successivo a quello cui si riferisce il rendiconto		Anni successivi
		Previsioni di competenza	Accertamenti	Previsioni di competenza del bilancio pluriennale	Accertamenti	Accertamenti
	TITOLO 1 - Entrate correnti di natura tributaria,contributiva e perequativa					
10101	Tipologia 101: Imposte tasse e proventi assimilati	0,00	0,00	0,00	0,00	0,00
10104	Tipologia 104: Compartecipazioni di tributi	0,00	0,00	0,00	0,00	0,00
10301	Tipologia 301: Fondi perequativi da Amministrazioni Centrali	0,00	0,00	0,00	0,00	0,00
10302	Tipologia 302: Fondi perequativi dalla Regione o Provincia autonoma	0,00	0,00	0,00	0,00	0,00
10000	Totale TITOLO 1	0,00	0,00	0,00	0,00	0,00
	TITOLO 2 - Trasferimenti correnti					
20101	Tipologia 101: Trasferimenti correnti da Amministrazioni pubbliche	5.538.559,80	305.240,74	4.904.706,79	1.206,24	0,00
20102	Tipologia 102: Trasferimenti correnti da Famiglie	0,00	0,00	0,00	0,00	0,00
20103	Tipologia 103: Trasferimenti correnti da Imprese	0,00	0,00	0,00	0,00	0,00
20104	Tipologia 104: Trasferimenti correnti da Istituzioni Sociali Private	0,00	0,00	0,00	0,00	0,00
20105	Tipologia 105: Trasferimenti correnti dall'Unione Europea e dal Resto del Mondo	0,00	0,00	0,00	0,00	0,00
20000	Totale TITOLO 2	5.538.559,80	305.240,74	4.904.706,79	1.206,24	0,00
	TITOLO 3 - Entrate extratributarie					
30100	Tipologia 100: Vendita di beni e servizi e proventi derivanti dalla gestione dei beni	1.500,00	0,00	1.500,00	0,00	0,00
30200	Tipologia 200: Proventi derivanti dall'attività di controllo e repressione delle irregolarità e degli illeciti	0,00	0,00	0,00	0,00	0,00
30300	Tipologia 300: Interessi attivi	1,00	0,00	1,00	0,00	0,00
30400	Tipologia 400: Altre entrate da redditi da capitale	0,00	0,00	0,00	0,00	0,00
30500	Tipologia 500: Rimborsi e altre entrate correnti	234.800,00	2.083,33	234.800,00	2.083,33	0,00
30000	Totale TITOLO 3	236.301,00	2.083,33	236.301,00	2.083,33	0,00
	TITOLO 4 - Entrate in conto capitale					
40100	Tipologia 100: Tributi in conto capitale	0,00	0,00	0,00	0,00	0,00
40200	Tipologia 200: Contributi agli investimenti	420.000,00	378.000,00	0,00	0,00	0,00
40300	Tipologia 300: Altri trasferimenti in conto capitale	0,00	0,00	0,00	0,00	0,00
40400	Tipologia 400: Entrate da alienazione di beni materiali e immateriali	0,00	0,00	0,00	0,00	0,00
40500	Tipologia 500: Altre entrate in conto capitale	0,00	0,00	0,00	0,00	0,00
40000	Totale TITOLO 4	420.000,00	378.000,00	0,00	0,00	0,00
	TITOLO 5 - Entrate da riduzione di attività finanziarie					
50100	Tipologia 100: Alienazione di attività finanziarie	0,00	0,00	0,00	0,00	0,00
50200	Tipologia 200: Riscossione crediti di breve termine	0,00	0,00	0,00	0,00	0,00
50300	Tipologia 300: Riscossione crediti di medio-lungo termine	0,00	0,00	0,00	0,00	0,00
50400	Tipologia 400: Altre entrate per riduzione di attività finanziarie	0,00	0,00	0,00	0,00	0,00
50000	Totale TITOLO 5	0,00	0,00	0,00	0,00	0,00
	TITOLO 6 - Accensione di prestiti					
60100	Tipologia 100: Emissione di titoli obbligazionari	0,00	0,00	0,00	0,00	0,00
60200	Tipologia 200: Accensione Prestiti a breve termine	0,00	0,00	0,00	0,00	0,00
60300	Tipologia 300: Accensione Mutui e altri finanziamenti a medio lungo termine	0,00	0,00	0,00	0,00	0,00

TITOLI E TIPOLOGIE DI ENTRATA		Anno successivo a quello cui si riferisce il rendiconto		Secondo anno successivo a quello cui si riferisce il rendiconto		Anni successivi
		Previsioni di competenza	Accertamenti	Previsioni di competenza del bilancio pluriennale	Accertamenti	Accertamenti
60400	Tipologia 400: Altre forme di indebitamento	0,00	0,00	0,00	0,00	0,00
60000	Totale TITOLO 6	0,00	0,00	0,00	0,00	0,00
TITOLO 9 - Entrate per conto di terzi e partite di giro						
90100	Tipologia 100: Entrate per partite di giro	687.000,00	0,00	687.000,00	0,00	0,00
90200	Tipologia 200: Entrate per conto terzi	63.000,00	0,00	63.000,00	0,00	0,00
90000	Totale TITOLO 9	750.000,00	0,00	750.000,00	0,00	0,00
TOTALE ACCERTAMENTI		6.944.860,80	685.324,07	5.891.007,79	3.289,57	0,00

IMPEGNI ASSUNTI NEL 2024 E NEGLI ESERCIZI PRECEDENTI IMPUTATI ALL'ANNO SUCCESSIVO CUI SI RIFERISCE IL RENDICONTO E SEGUENTI

TITOLI E MACROAGGREGATI DI SPESA		Anno successivo a quello cui si riferisce il rendiconto		Secondo anno successivo a quello cui si riferisce il rendiconto		Anni successivi
		Previsioni di competenza	Impegni	Previsioni di competenza del bilancio pluriennale	Impegni	Impegni
	TITOLO 1 - Spese correnti					
101	Redditi da lavoro dipendente	801.989,51	30.880,07	770.065,00	0,00	0,00
102	Imposte e tasse a carico dell'ente	58.548,00	2.057,00	56.276,00	0,00	0,00
103	Acquisto di beni e servizi	3.289.432,09	312.214,39	3.158.740,11	76.377,81	0,00
104	Trasferimenti correnti	1.412.540,52	272.125,00	882.185,05	0,00	0,00
107	Interessi passivi	40.000,00	0,00	40.000,00	0,00	0,00
108	Altre spese per redditi da capitale	0,00	0,00	0,00	0,00	0,00
109	Rimborsi e poste correttive delle entrate	0,00	0,00	0,00	0,00	0,00
110	Altre spese correnti	236.584,03	0,00	233.741,63	0,00	0,00
100	Totale TITOLO 1	5.839.094,15	617.276,46	5.141.007,79	76.377,81	0,00
	TITOLO 2 - Spese in conto capitale					
201	Tributi in conto capitale a carico dell'ente	0,00	0,00	0,00	0,00	0,00
202	Investimenti fissi lordi e acquisto di terreni	0,00	0,00	0,00	0,00	0,00
203	Contributi agli investimenti	462.000,00	378.000,00	0,00	0,00	0,00
204	Altri trasferimenti in conto capitale	0,00	0,00	0,00	0,00	0,00
205	Altre spese in conto capitale	0,00	0,00	0,00	0,00	0,00
200	Totale TITOLO 2	462.000,00	378.000,00	0,00	0,00	0,00
	TITOLO 3 - Spese per incremento di attività finanziarie					
301	Acquisizioni di attività finanziarie	0,00	0,00	0,00	0,00	0,00
302	Concessione crediti di breve termine	0,00	0,00	0,00	0,00	0,00
303	Concessione crediti di medio-lungo termine	0,00	0,00	0,00	0,00	0,00
304	Altre spese per incremento di attività finanziarie	0,00	0,00	0,00	0,00	0,00
300	Totale TITOLO 3	0,00	0,00	0,00	0,00	0,00
	TITOLO 4 - Rimborso di prestiti					
401	Rimborso di titoli obbligazionari	0,00	0,00	0,00	0,00	0,00
402	Rimborso prestiti a breve termine	0,00	0,00	0,00	0,00	0,00
403	Rimborso mutui e altri finanziamenti a medio lungo termine	0,00	0,00	0,00	0,00	0,00
404	Rimborso di altre forme di indebitamento	0,00	0,00	0,00	0,00	0,00
405	Fondi per rimborso prestiti (1)	0,00	0,00	0,00	0,00	0,00
400	Totale TITOLO 4	0,00	0,00	0,00	0,00	0,00
	TITOLO 5 - Chiusura Anticipazioni da istituto tesoriere/cassiere					
501	Chiusura Anticipazioni ricevute da istituto tesoriere/cassiere	6.000.000,00	0,00	6.000.000,00	0,00	0,00
500	Totale TITOLO 5	6.000.000,00	0,00	6.000.000,00	0,00	0,00
	TITOLO 7 - Spese per conto terzi e partite di giro					
701	Uscite per partite di giro	687.000,00	0,00	687.000,00	0,00	0,00
702	Uscite per conto terzi	63.000,00	0,00	63.000,00	0,00	0,00
700	Totale TITOLO 7	750.000,00	0,00	750.000,00	0,00	0,00

IMPEGNI ASSUNTI NEL 2024 E NEGLI ESERCIZI PRECEDENTI IMPUTATI ALL'ANNO SUCCESSIVO CUI SI RIFERISCE IL RENDICONTO E SEGUENTI

TITOLI E MACROAGGREGATI DI SPESA		Anno successivo a quello cui si riferisce il rendiconto		Secondo anno successivo a quello cui si riferisce il rendiconto		Anni successivi
		Previsioni di competenza	Impegni	Previsioni di competenza del bilancio pluriennale	Impegni	Impegni
	TOTALE IMPEGNI	13.051.094,15	995.276,46	11.891.007,79	76.377,81	0,00

(1) Gli stanziamenti di spesa riguardanti il macroaggregato "Fondi per rimborso prestiti" non possono essere impegnati e pagati

CONTO DEL BILANCIO 2024 - PROSPETTO DEI COSTI PER MISSIONE

MISSIONI		COMPONENTI NEGATIVI DELLA GESTIONE							
		CONSUMI MATERIE PRIME		PRESTAZIONI DI SERVIZI E TRASFERIMENTI E CONTRIBUTI				UT.BENI DI TERZI	PERSONALE
		ACQUISTI DI MATERIE PRIME E/O BENI DI CONSUMO	VARIAZIONI NELLE RIMANENZE DI MATERIE PRIME E/O BENI DI CONSUMO (+/-)	PRESTAZIONI DI SERVIZI	TRASFERIMENTI CORRENTI	CONTRIBUTI AGLI INVESTIMENTI AD AMMINISTRAZIONI PUBBLICHE	CONTRIBUTI AGLI INVESTIMENTI AD ALTRI SOGGETTI	UTILIZZO BENI DI TERZI	PERSONALE
MISSIONE 01	Servizi istituzionali, generali e di gestione	6.977,22	-3.517,00	180.269,51	0,00	0,00	0,00	13.645,05	259.571,03
MISSIONE 02	Giustizia	0,00	0,00	0,00	0,00	0,00	0,00	0,00	0,00
MISSIONE 03	Ordine pubblico e sicurezza	0,00	0,00	0,00	0,00	0,00	0,00	0,00	0,00
MISSIONE 04	Istruzione e diritto allo studio	0,00	0,00	629.121,72	0,00	0,00	0,00	0,00	0,00
MISSIONE 05	Tutela e valorizzazione dei beni e delle attività culturali	0,00	0,00	0,00	0,00	0,00	0,00	0,00	0,00
MISSIONE 06	Politiche giovanili, sport e tempo libero	0,00	0,00	0,00	0,00	0,00	0,00	0,00	0,00
MISSIONE 07	Turismo	0,00	0,00	0,00	0,00	0,00	0,00	0,00	0,00
MISSIONE 08	Assetto del territorio ed edilizia abitativa	0,00	0,00	0,00	0,00	0,00	0,00	0,00	0,00
MISSIONE 09	Sviluppo sostenibile e tutela del territorio e dell'ambiente	0,00	0,00	0,00	0,00	0,00	0,00	0,00	0,00
MISSIONE 10	Trasporti e diritto alla mobilità	0,00	0,00	0,00	0,00	0,00	0,00	0,00	0,00
MISSIONE 11	Soccorso civile	0,00	0,00	0,00	0,00	0,00	0,00	0,00	0,00
MISSIONE 12	Diritti sociali, politiche sociali e famiglia	0,00	0,00	2.840.014,83	986.138,02	42.000,00	0,00	0,00	335.518,65
MISSIONE 13	Tutela della salute	0,00	0,00	0,00	0,00	0,00	0,00	0,00	0,00
MISSIONE 14	Sviluppo economico e competitività	0,00	0,00	0,00	0,00	0,00	0,00	0,00	0,00
MISSIONE 15	Politiche per il lavoro e la formazione professionale	0,00	0,00	0,00	0,00	0,00	0,00	0,00	0,00
MISSIONE 16	Agricoltura, politiche agroalimentari e pesca	0,00	0,00	0,00	0,00	0,00	0,00	0,00	0,00
MISSIONE 17	Energia e diversificazione delle fonti energetiche	0,00	0,00	0,00	0,00	0,00	0,00	0,00	0,00
MISSIONE 18	Relazioni con le altre autonomie territoriali e locali	0,00	0,00	0,00	0,00	0,00	0,00	0,00	0,00
MISSIONE 19	Relazioni internazionali	0,00	0,00	0,00	0,00	0,00	0,00	0,00	0,00
MISSIONE 20	Fondi e accantonamenti	0,00	0,00	0,00	0,00	0,00	0,00	0,00	0,00
MISSIONE 50	Debito pubblico	0,00	0,00	0,00	0,00	0,00	0,00	0,00	0,00
MISSIONE 60	Anticipazioni finanziarie	0,00	0,00	0,00	0,00	0,00	0,00	0,00	0,00
MISSIONE 99	Servizi per conto terzi	0,00	0,00	0,00	0,00	0,00	0,00	0,00	0,00
TOTALE MISSIONI		6.977,22	-3.517,00	3.649.406,06	986.138,02	42.000,00	0,00	13.645,05	595.089,68

CONTO DEL BILANCIO 2024 - PROSPETTO DEI COSTI PER MISSIONE

MISSIONI		COMPONENTI NEGATIVI DELLA GESTIONE							TOTALE COMPONENTI NEGATIVI DELLA GESTIONE
		AMMORTAMENTI E SVALUTAZIONI				ACCANTONAMENTI		ONERI	
		AMMORTAMENTI IMMOBILIZZAZIONI IMMATERIALI	AMMORTAMENTI IMMOBILIZZAZIONI MATERIALI	ALTRE SVALUTAZIONI DELLE IMMOBILIZZAZIONI	SVALUTAZIONE DEI CREDITI	ACCANTONAMENTO PER RISCHI	ALTRI ACCANTONAMENTI	ONERI DIVERSI DI GESTIONE	
MISSIONE 01	Servizi istituzionali, generali e di gestione	6.760,07	3.532,04	0,00	0,00	0,00	0,00	0,00	467.237,92
MISSIONE 02	Giustizia	0,00	0,00	0,00	0,00	0,00	0,00	0,00	0,00
MISSIONE 03	Ordine pubblico e sicurezza	0,00	0,00	0,00	0,00	0,00	0,00	0,00	0,00
MISSIONE 04	Istruzione e diritto allo studio	0,00	0,00	0,00	0,00	0,00	0,00	0,00	629.121,72
MISSIONE 05	Tutela e valorizzazione dei beni e delle attività culturali	0,00	0,00	0,00	0,00	0,00	0,00	0,00	0,00
MISSIONE 06	Politiche giovanili, sport e tempo libero	0,00	0,00	0,00	0,00	0,00	0,00	0,00	0,00
MISSIONE 07	Turismo	0,00	0,00	0,00	0,00	0,00	0,00	0,00	0,00
MISSIONE 08	Assetto del territorio ed edilizia abitativa	0,00	0,00	0,00	0,00	0,00	0,00	0,00	0,00
MISSIONE 09	Sviluppo sostenibile e tutela del territorio e dell'ambiente	0,00	0,00	0,00	0,00	0,00	0,00	0,00	0,00
MISSIONE 10	Trasporti e diritto alla mobilità	0,00	0,00	0,00	0,00	0,00	0,00	0,00	0,00
MISSIONE 11	Soccorso civile	0,00	0,00	0,00	0,00	0,00	0,00	0,00	0,00
MISSIONE 12	Diritti sociali, politiche sociali e famiglia	0,00	0,00	0,00	0,00	0,00	0,00	0,00	4.203.671,50
MISSIONE 13	Tutela della salute	0,00	0,00	0,00	0,00	0,00	0,00	0,00	0,00
MISSIONE 14	Sviluppo economico e competitività	0,00	0,00	0,00	0,00	0,00	0,00	0,00	0,00
MISSIONE 15	Politiche per il lavoro e la formazione professionale	0,00	0,00	0,00	0,00	0,00	0,00	0,00	0,00
MISSIONE 16	Agricoltura, politiche agroalimentari e pesca	0,00	0,00	0,00	0,00	0,00	0,00	0,00	0,00
MISSIONE 17	Energia e diversificazione delle fonti energetiche	0,00	0,00	0,00	0,00	0,00	0,00	0,00	0,00
MISSIONE 18	Relazioni con le altre autonomie territoriali e locali	0,00	0,00	0,00	0,00	0,00	0,00	0,00	0,00
MISSIONE 19	Relazioni internazionali	0,00	0,00	0,00	0,00	0,00	0,00	0,00	0,00
MISSIONE 20	Fondi e accantonamenti	0,00	0,00	0,00	1.104,60	119.381,30	0,00	0,00	120.485,90
MISSIONE 50	Debito pubblico	0,00	0,00	0,00	0,00	0,00	0,00	0,00	0,00
MISSIONE 60	Anticipazioni finanziarie	0,00	0,00	0,00	0,00	0,00	0,00	0,00	0,00
MISSIONE 99	Servizi per conto terzi	0,00	0,00	0,00	0,00	0,00	0,00	0,00	0,00
TOTALE MISSIONI		6.760,07	3.532,04	0,00	1.104,60	119.381,30	0,00	0,00	5.420.517,04

CONTO DEL BILANCIO 2024 - PROSPETTO DEI COSTI PER MISSIONE

MISSIONI		ONERI FINANZIARI		RETTIFICHE DI VALORE ATT. FINANZIARI	
		ONERI FINANZIARI	TOTALE ONERI FINANZIARI	SVALUTAZIONI	TOTALE RETTIFICHE DI VALORE ATTIVITA' FINANZIARIE
		INTERESSI ED ALTRI ONERI FINANZIARI		SVALUTAZIONI	
MISSIONE 01	Servizi istituzionali, generali e di gestione	0,00	0,00	0,00	0,00
MISSIONE 02	Giustizia	0,00	0,00	0,00	0,00
MISSIONE 03	Ordine pubblico e sicurezza	0,00	0,00	0,00	0,00
MISSIONE 04	Istruzione e diritto allo studio	0,00	0,00	0,00	0,00
MISSIONE 05	Tutela e valorizzazione dei beni e delle attività culturali	0,00	0,00	0,00	0,00
MISSIONE 06	Politiche giovanili, sport e tempo libero	0,00	0,00	0,00	0,00
MISSIONE 07	Turismo	0,00	0,00	0,00	0,00
MISSIONE 08	Assetto del territorio ed edilizia abitativa	0,00	0,00	0,00	0,00
MISSIONE 09	Sviluppo sostenibile e tutela del territorio e dell'ambiente	0,00	0,00	0,00	0,00
MISSIONE 10	Trasporti e diritto alla mobilità	0,00	0,00	0,00	0,00
MISSIONE 11	Soccorso civile	0,00	0,00	0,00	0,00
MISSIONE 12	Diritti sociali, politiche sociali e famiglia	0,00	0,00	0,00	0,00
MISSIONE 13	Tutela della salute	0,00	0,00	0,00	0,00
MISSIONE 14	Sviluppo economico e competitività	0,00	0,00	0,00	0,00
MISSIONE 15	Politiche per il lavoro e la formazione professionale	0,00	0,00	0,00	0,00
MISSIONE 16	Agricoltura, politiche agroalimentari e pesca	0,00	0,00	0,00	0,00
MISSIONE 17	Energia e diversificazione delle fonti energetiche	0,00	0,00	0,00	0,00
MISSIONE 18	Relazioni con le altre autonomie territoriali e locali	0,00	0,00	0,00	0,00
MISSIONE 19	Relazioni internazionali	0,00	0,00	0,00	0,00
MISSIONE 20	Fondi e accantonamenti	0,00	0,00	0,00	0,00
MISSIONE 50	Debito pubblico	0,00	0,00	0,00	0,00
MISSIONE 60	Anticipazioni finanziarie	17.879,08	17.879,08	0,00	0,00
MISSIONE 99	Servizi per conto terzi	0,00	0,00	0,00	0,00
TOTALE MISSIONI		17.879,08	17.879,08	0,00	0,00

CONTO DEL BILANCIO 2024 - PROSPETTO DEI COSTI PER MISSIONE

MISSIONI		COMPONENTI ED ONERI STRAORDINARI				IMPOSTE		TOTALE COSTI PER MISSIONE	
		ONERI STRAORDINARI			TOTALE ONERI STRAORDINARI	IMPOSTE	TOTALE IMPOSTE		
		SOPRAVVVENIENZE PASSIVE E INSUSSISTENZE DELL'ATTIVO	MINUSVALENZE PATRIMONIALI	TRASFERIMENTI IN CONTO CAPITALE		ALTRI ONERI STRAORDINARI			IMPOSTE
MISSIONE 01	Servizi istituzionali, generali e di gestione	46.617,86	0,00	0,00	0,00	46.617,86	18.190,40	18.190,40	532.046,18
MISSIONE 02	Giustizia	0,00	0,00	0,00	0,00	0,00	0,00	0,00	0,00
MISSIONE 03	Ordine pubblico e sicurezza	0,00	0,00	0,00	0,00	0,00	0,00	0,00	0,00
MISSIONE 04	Istruzione e diritto allo studio	0,00	0,00	0,00	0,00	0,00	0,00	0,00	629.121,72
MISSIONE 05	Tutela e valorizzazione dei beni e delle attività culturali	0,00	0,00	0,00	0,00	0,00	0,00	0,00	0,00
MISSIONE 06	Politiche giovanili, sport e tempo libero	0,00	0,00	0,00	0,00	0,00	0,00	0,00	0,00
MISSIONE 07	Turismo	0,00	0,00	0,00	0,00	0,00	0,00	0,00	0,00
MISSIONE 08	Assetto del territorio ed edilizia abitativa	0,00	0,00	0,00	0,00	0,00	0,00	0,00	0,00
MISSIONE 09	Sviluppo sostenibile e tutela del territorio e dell'ambiente	0,00	0,00	0,00	0,00	0,00	0,00	0,00	0,00
MISSIONE 10	Trasporti e diritto alla mobilità	0,00	0,00	0,00	0,00	0,00	0,00	0,00	0,00
MISSIONE 11	Soccorso civile	0,00	0,00	0,00	0,00	0,00	0,00	0,00	0,00
MISSIONE 12	Diritti sociali, politiche sociali e famiglia	0,00	0,00	0,00	0,00	0,00	21.232,78	21.232,78	4.224.904,28
MISSIONE 13	Tutela della salute	0,00	0,00	0,00	0,00	0,00	0,00	0,00	0,00
MISSIONE 14	Sviluppo economico e competitività	0,00	0,00	0,00	0,00	0,00	0,00	0,00	0,00
MISSIONE 15	Politiche per il lavoro e la formazione professionale	0,00	0,00	0,00	0,00	0,00	0,00	0,00	0,00
MISSIONE 16	Agricoltura, politiche agroalimentari e pesca	0,00	0,00	0,00	0,00	0,00	0,00	0,00	0,00
MISSIONE 17	Energia e diversificazione delle fonti energetiche	0,00	0,00	0,00	0,00	0,00	0,00	0,00	0,00
MISSIONE 18	Relazioni con le altre autonomie territoriali e locali	0,00	0,00	0,00	0,00	0,00	0,00	0,00	0,00
MISSIONE 19	Relazioni internazionali	0,00	0,00	0,00	0,00	0,00	0,00	0,00	0,00
MISSIONE 20	Fondi e accantonamenti	0,00	0,00	0,00	0,00	0,00	0,00	0,00	120.485,90
MISSIONE 50	Debito pubblico	0,00	0,00	0,00	0,00	0,00	0,00	0,00	0,00
MISSIONE 60	Anticipazioni finanziarie	0,00	0,00	0,00	0,00	0,00	0,00	0,00	17.879,08
MISSIONE 99	Servizi per conto terzi	0,00	0,00	0,00	0,00	0,00	0,00	0,00	0,00
TOTALE MISSIONI		46.617,86	0,00	0,00	0,00	46.617,86	39.423,18	39.423,18	5.524.437,16

CONTO DEL BILANCIO 2024 - GESTIONE DELLE SPESE

UTILIZZO DI CONTRIBUTI E TRASFERIMENTI DA PARTE DI ORGANISMI COMUNITARI E INTERNAZIONALI

MISSIONE PROGRAMMA TITOLO	DENOMINAZIONE	RESIDUI PASSIVI AL 1/1/2024 (RS)		PAGAMENTI IN C/RESIDUI (PR)		RIACCERTAMENTO RESIDUI (R) (1)			RESIDUI PASSIVI DA ESERCIZI PRECEDENTI (EP=RS-PR+R)		
		PREVISIONI DEFINITIVE DI COMPETENZA (CP)		PAGAMENTI IN C/COMPETENZA (PC)		IMPEGNI (I) (2)		ECONOMIE DI COMPETENZA (ECP=CP- I-FPV)		RESIDUI PASSIVI DA ESERCIZIO DI COMPETENZA (EC=I-PC)	
		PREVISIONI DEFINITIVE DI CASSA (CS)		TOTALE PAGAMENTI (TP=PR+PC)		FONDO PLURIENNALE VINCOLATO (FPV) (3)			TOTALE RESIDUI PASSIVI DA RIPORTARE (TR=EP+EC)		
MISSIONE											
Programma											
		RS	0,00	PR	0,00	R	0,00			EP	0,00
		CP	0,00	PC	0,00	I	0,00	ECP	0,00	EC	0,00
		CS	0,00	TP	0,00	FPV	0,00			TR	0,00
Totale Programma											
		RS	0,00	PR	0,00	R	0,00			EP	0,00
		CP	0,00	PC	0,00	I	0,00	ECP	0,00	EC	0,00
		CS	0,00	TP	0,00	FPV	0,00			TR	0,00
TOTALE MISSIONE											
		RS	0,00	PR	0,00	R	0,00			EP	0,00
		CP	0,00	PC	0,00	I	0,00	ECP	0,00	EC	0,00
		CS	0,00	TP	0,00	FPV	0,00			TR	0,00
TOTALE MISSIONI											
		RS	0,00	PR	0,00	R	0,00			EP	0,00
		CP	0,00	PC	0,00	I	0,00	ECP	0,00	EC	0,00
		CS	0,00	TP	0,00	FPV	0,00			TR	0,00

(1) Indicare l'ammontare complessivo derivante dal riaccertamento dei residui (l'importo dei debiti definitivamente cancellati dalle scritture). Non riguarda il riaccertamento di impegni di competenza dell'esercizio cui si riferisce il rendiconto. In sede di riaccertamento dei residui non può essere effettuata una rettifica in aumento dei residui passivi se non nei casi espressamente consentiti (Principio contabile applicato della contabilità finanziaria 9.1 di cui all'Allegato n. 4-2). Le rettifiche in aumento sono indicate con il segno "+", le rettifiche in riduzione sono indicate con il segno "-".

(2) Indicare gli impegni imputati contabilmente all'esercizio cui il rendiconto si riferisce al netto dei debiti che, in occasione del riaccertamento ordinario dei residui effettuato ai sensi dell'articolo 3, comma 4, risultassero non esigibili e reimputati agli esercizi in cui le obbligazioni risultano esigibili.

(3) Indicare l'importo corrispondente agli impegni imputati agli esercizi successivi finanziati con il fondo pluriennale vincolato.

CONTO DEL BILANCIO 2024 - GESTIONE DELLE SPESE
FUNZIONI DELEGATE DALLE REGIONI

MISSIONE PROGRAMMA TITOLO	DENOMINAZIONE	RESIDUI PASSIVI AL 1/1/2024 (RS)		PAGAMENTI IN C/RESIDUI (PR)		RIACCERTAMENTO RESIDUI (R) (1)			RESIDUI PASSIVI DA ESERCIZI PRECEDENTI (EP=RS-PR+R)		
		PREVISIONI DEFINITIVE DI COMPETENZA (CP)		PAGAMENTI IN C/COMPETENZA (PC)		IMPEGNI (I) (2)		ECONOMIE DI COMPETENZA (ECP=CP- I-FPV)		RESIDUI PASSIVI DA ESERCIZIO DI COMPETENZA (EC=I-PC)	
		PREVISIONI DEFINITIVE DI CASSA (CS)		TOTALE PAGAMENTI (TP=PR+PC)		FONDO PLURIENNALE VINCOLATO (FPV) (3)			TOTALE RESIDUI PASSIVI DA RIPORTARE (TR=EP+EC)		
MISSIONE											
Programma											
		RS	0,00	PR	0,00	R	0,00			EP	0,00
		CP	0,00	PC	0,00	I	0,00	ECP	0,00	EC	0,00
		CS	0,00	TP	0,00	FPV	0,00			TR	0,00
Totale Programma											
		RS	0,00	PR	0,00	R	0,00			EP	0,00
		CP	0,00	PC	0,00	I	0,00	ECP	0,00	EC	0,00
		CS	0,00	TP	0,00	FPV	0,00			TR	0,00
TOTALE MISSIONE											
		RS	0,00	PR	0,00	R	0,00			EP	0,00
		CP	0,00	PC	0,00	I	0,00	ECP	0,00	EC	0,00
		CS	0,00	TP	0,00	FPV	0,00			TR	0,00
TOTALE MISSIONI		RS	0,00	PR	0,00	R	0,00			EP	0,00
		CP	0,00	PC	0,00	I	0,00	ECP	0,00	EC	0,00
		CS	0,00	TP	0,00	FPV	0,00			TR	0,00

(1) Indicare l'ammontare complessivo derivante dal riaccertamento dei residui (l'importo dei debiti definitivamente cancellati dalle scritture). Non riguarda il riaccertamento di impegni di competenza dell'esercizio cui si riferisce il rendiconto. In sede di riaccertamento dei residui non può essere effettuata una rettifica in aumento dei residui passivi se non nei casi espressamente consentiti (Principio contabile applicato della contabilità finanziaria 9.1 di cui all'Allegato n. 4-2). Le rettifiche in aumento sono indicate con il segno "+", le rettifiche in riduzione sono indicate con il segno "-".

(2) Indicare gli impegni imputati contabilmente all'esercizio cui il rendiconto si riferisce al netto dei debiti che, in occasione del riaccertamento ordinario dei residui effettuato ai sensi dell'articolo 3, comma 4, risultassero non esigibili e reimputati agli esercizi in cui le obbligazioni risultano esigibili.

(3) Indicare l'importo corrispondente agli impegni imputati agli esercizi successivi finanziati con il fondo pluriennale vincolato.

PROSPETTO DEI DATI SIOPE - ENTRATA

	Descrizione	SIOPE	Importo Reversali
2	TRASFERIMENTI CORRENTI		
2 2010101	TRASFERIMENTI CORRENTI DA AMMINISTRAZIONI CENTRALI		
	TRASFERIMENTI CORRENTI DA MINISTERI	2010101001	399.100,52
	TOTALE CAT. 2010101		399.100,52
2 2010102	TRASFERIMENTI CORRENTI DA AMMINISTRAZIONI LOCALI		
	TRASFERIMENTI CORRENTI DA REGIONI E PROVINCE AUTONOME	2010102001	1.713.512,38
	TRASFERIMENTI CORRENTI DA COMUNI	2010102003	2.230.414,41
	TRASFERIMENTI CORRENTI DA CITTÀ METROPOLITANE E ROMA CAPITALE	2010102004	188.474,87
	TRASFERIMENTI CORRENTI DA AZIENDE SANITARIE LOCALI	2010102011	35.868,14
	TOTALE CAT. 2010102		4.168.269,80
2 2010103	TRASFERIMENTI CORRENTI DA ENTI DI PREVIDENZA		
	TRASFERIMENTI CORRENTI DA INPS	2010103001	26.734,48
	TOTALE CAT. 2010103		26.734,48
	TOTALE TITOLO 2		4.594.104,80
3	ENTRATE EXTRATRIBUTARIE		
3 3010200	ENTRATE DALLA VENDITA E DALL'EROGAZIONE DI SERVIZI		
	PROVENTI DA DIRITTI DI SEGRETERIA E ROGITO	3010201032	1.672,71
	TOTALE CAT. 3010200		1.672,71
3 3030300	ALTRI INTERESSI ATTIVI		
	INTERESSI ATTIVI DA CONTI DELLA TESORERIA DELLO STATO O DI ALTRE AMMINISTRAZIONI PUBBLICHE	3030303001	1,46
	TOTALE CAT. 3030300		1,46
3 3059900	ALTRE ENTRATE CORRENTI N.A.C.		

PROSPETTO DEI DATI SIOPE - ENTRATA

	Descrizione	SIOPE	Importo Reversali
4	ALTRE ENTRATE CORRENTI N.A.C.	3059999999	38.907,93
	TOTALE CAT. 3059900		38.907,93
	TOTALE TITOLO 3		40.582,10
	ENTRATE IN CONTO CAPITALE		
	CONTRIBUTI AGLI INVESTIMENTI DA AMMINISTRAZIONI PUBBLICHE		
	CONTRIBUTI AGLI INVESTIMENTI DA MINISTERI	4020101001	42.000,00
	TOTALE CAT. 4020100		42.000,00
	TOTALE TITOLO 4		42.000,00
	ANTICIPAZIONI DA ISTITUTO TESORIERE/CASSIERE		
	ANTICIPAZIONI DA ISTITUTO TESORIERE/CASSIERE		
7	ANTICIPAZIONI DA ISTITUTO TESORIERE/CASSIERE		
	ANTICIPAZIONI DA ISTITUTO TESORIERE/CASSIERE	7010101001	3.047.568,88
	TOTALE CAT. 7010100		3.047.568,88
	TOTALE TITOLO 7		3.047.568,88
	ENTRATE PER CONTO DI TERZI E PARTITE DI GIRO		
9	ALTRE RITENUTE		
	RITENUTE PER SCISSIONE CONTABILE IVA (SPLIT PAYMENT)	9010102001	190.988,69
	TOTALE CAT. 9010100		190.988,69
	RITENUTE SU REDDITI DA LAVORO DIPENDENTE		
	RITENUTE ERARIALI SU REDDITI DA LAVORO DIPENDENTE PER CONTO TERZI	9010201001	113.062,30
	RITENUTE PREVIDENZIALI E ASSISTENZIALI SU REDDITI DA LAVORO DIPENDENTE PER CONTO TERZI	9010202001	35.148,99
	TOTALE CAT. 9010200		148.211,29

PROSPETTO DEI DATI SIOPE - ENTRATA

	Descrizione	SIOPE	Importo Reversali
9 9019900	ALTRE ENTRATE PER PARTITE DI GIRO		
	RIMBORSO DI FONDI ECONOMICI E CARTE AZIENDALI	9019903001	800,00
	TOTALE CAT. 9019900		800,00
9 9020400	DEPOSITI DI/PRESSO TERZI		
	COSTITUZIONE DI DEPOSITI CAUZIONALI O CONTRATTUALI DI TERZI	9020401001	1.872,71
	TOTALE CAT. 9020400		1.872,71
9 9029900	ALTRE ENTRATE PER CONTO TERZI		
	ALTRE ENTRATE PER CONTO TERZI	9029999999	9.689,26
	TOTALE CAT. 9029900		9.689,26
	TOTALE TITOLO 9		351.561,95
	TOTALE GENERALE		8.075.817,73

PROSPETTO DEI DATI SIOPE - SPESA

	Descrizione	SIOPE	Importo Mandati
1	SPESE CORRENTI		
1 101	REDDITI DA LAVORO DIPENDENTE		
	VOCI STIPENDIALI CORRISPOSTE AL PERSONALE A TEMPO INDETERMINATO	1010101002	393.084,72
	INDENNITÀ ED ALTRI COMPENSI, ESCLUSI I RIMBORSI SPESA PER MISSIONE, CORRISPOSTI AL PERSONALE A TEMPO INDETERMINATO	1010101004	54.262,31
	VOCI STIPENDIALI CORRISPOSTE AL PERSONALE A TEMPO DETERMINATO	1010101006	2.098,75
	STRAORDINARIO PER IL PERSONALE A TEMPO DETERMINATO	1010101007	7.379,74
	INDENNITÀ ED ALTRI COMPENSI, ESCLUSI I RIMBORSI SPESA DOCUMENTATI PER MISSIONE, CORRISPOSTI AL PERSONALE A TEMPO DETERMINATO	1010101008	32.638,56
	CONTRIBUTI OBBLIGATORI PER IL PERSONALE	1010201001	113.459,08
	CONTRIBUTI PER INDENNITÀ DI FINE RAPPORTO EROGATA TRAMITE INPS	1010201003	2.815,75
	ALTRI CONTRIBUTI SOCIALI EFFETTIVI N.A.C.	1010201999	2.284,80
	TOTALE MACROAGGR. 101		608.023,71
1 102	IMPOSTE E TASSE A CARICO DELL'ENTE		
	IMPOSTA REGIONALE SULLE ATTIVITÀ PRODUTTIVE (IRAP)	1020101001	39.878,02
	TOTALE MACROAGGR. 102		39.878,02
1 103	ACQUISTO DI BENI E SERVIZI		
	CARBURANTI, COMBUSTIBILI E LUBRIFICANTI	1030102002	1.977,97
	ALTRI BENI E MATERIALI DI CONSUMO N.A.C.	1030102999	13.783,78
	COMPENSI AGLI ORGANI ISTITUZIONALI DI REVISIONE, DI CONTROLLO ED ALTRI INCARICHI ISTITUZIONALI DELL'AMMINISTRAZIONE	1030201008	21.659,63
	RIMBORSO PER VIAGGIO E TRASLOCO	1030202001	725,42
	INDENNITÀ DI MISSIONE E DI TRASFERTA	1030202002	34,45
	ACQUISTO DI SERVIZI PER ALTRE SPESE PER FORMAZIONE E ADDESTRAMENTO N.A.C.	1030204999	442,00
	TELEFONIA FISSA	1030205001	16.947,41
	TELEFONIA MOBILE	1030205002	1.807,77
	ENERGIA ELETTRICA	1030205004	2.564,19
	SPESE DI CONDOMINIO	1030205007	10.049,78
	UTENZE E CANONI PER ALTRI SERVIZI N.A.C.	1030205999	66.563,85
	LOCAZIONE DI BENI IMMOBILI	1030207001	13.644,45

PROSPETTO DEI DATI SIOPE - SPESA

	Descrizione	SIOPE	Importo Mandati
	<i>continua 1 103</i>		
	MANUTENZIONE ORDINARIA E RIPARAZIONI DI MEZZI DI TRASPORTO AD USO CIVILE, DI SICUREZZA E ORDINE PUBBLICO	1030209001	1.396,86
	SERVIZI DI PULIZIA E LAVANDERIA	1030213002	10.574,74
	ALTRI SERVIZI AUSILIARI N.A.C.	1030213999	6.294,87
	ALTRE SPESE PER CONTRATTI DI SERVIZIO PUBBLICO	1030215999	765.706,44
	ONERI PER SERVIZIO DI TESORERIA	1030217002	4.524,00
	SERVIZI PER I SISTEMI E RELATIVA MANUTENZIONE	1030219005	4.733,60
	ALTRI SERVIZI INFORMATICI E DI TELECOMUNICAZIONI N.A.C.	1030219999	2.998,40
	ALTRI SERVIZI DIVERSI N.A.C.	1030299999	3.564.472,17
	TOTALE MACROAGGR. 103		4.510.901,78
1 104	TRASFERIMENTI CORRENTI		
	TRASFERIMENTI CORRENTI A ALTRE AMMINISTRAZIONI LOCALI N.A.C.	1040102999	15.115,21
	ALTRI TRASFERIMENTI A FAMIGLIE N.A.C.	1040205999	923.382,81
	TRASFERIMENTI CORRENTI A ISTITUZIONI SOCIALI PRIVATE	1040401001	124.689,82
	TOTALE MACROAGGR. 104		1.063.187,84
	TOTALE TITOLO 1		6.221.991,35
5	CHIUSURA ANTICIPAZIONI DA ISTITUTO TESORIERE/CASSIERE		
5 501	CHIUSURA ANTICIPAZIONI RICEVUTE DA ISTITUTO TESORIERE/CASSIERE		
	CHIUSURA ANTICIPAZIONI RICEVUTE DA ISTITUTO TESORIERE/CASSIERE	5010101001	1.793.239,77
	TOTALE MACROAGGR. 501		1.793.239,77
	TOTALE TITOLO 5		1.793.239,77
7	SPESE PER CONTO TERZI E PARTITE DI GIRO		
7 701	USCITE PER PARTITE DI GIRO		
	VERSAMENTO DELLE RITENUTE PER SCISSIONE CONTABILE (SPLIT PAYMENT)	7010102001	183.081,07
	VERSAMENTI DI RITENUTE ERARIALI SU REDDITI DA LAVORO DIPENDENTE RISCOSE PER CONTO TERZI	7010201001	114.517,89

PROSPETTO DEI DATI SIOPE - SPESA

	Descrizione	SIOPE	Importo Mandati
7 702	<i>continua 7 701</i>		
	VERSAMENTI DI RITENUTE PREVIDENZIALI E ASSISTENZIALI SU REDDITI DA LAVORO DIPENDENTE RISCOSSE PER CONTO TERZI	7010202001	34.855,57
	ALTRI VERSAMENTI DI RITENUTE AL PERSONALE DIPENDENTE PER CONTO DI TERZI	7010299999	194,76
	COSTITUZIONE FONDI ECONOMICI E CARTE AZIENDALI	7019903001	800,00
	TOTALE MACROAGGR. 701		333.449,29
	USCITE PER CONTO TERZI		
	RESTITUZIONE DI DEPOSITI CAUZIONALI O CONTRATTUALI DI TERZI	7020402001	2.672,71
	ALTRE USCITE PER CONTO TERZI N.A.C.	7029999999	9.494,50
	TOTALE MACROAGGR. 702		12.167,21
	TOTALE TITOLO 7		345.616,50
	TOTALE GENERALE		8.360.847,62

ELENCO DEI RESIDUI ATTIVI PROVENIENTI DAGLI ESERCIZI ANTERIORI A QUELLO DI COMPETENZA
Distinti per esercizio di provenienza e per capitolo

DESCRIZIONE		ACCERTATO	RISCOSSIONI	MAGGIORI RESIDUI (MGR) / MAGGIORI ENTRATE (MAG) / ECONOMIE (INS = su residuo, MIN = su competenza) / REIMPUTAZIONI (REI) /	RIACCERTAMENTO	RESIDUI ATTIVI AL 31/12/2024
		(A)	(R)		(RR = A - INS - MIN - REI)	(RA= RR - R + MAG + MGR)
<u>Cap. 2010/0 - TRASFERIMENTO FONDO INDISTINTO (RISORSE REGIONALI E STATALI) - Piano Fin.: E.2.01.01.02.001</u>						
Anno 2023						
2023/196	FONDO REGIONALE GESTIONE SISTEMA INTEGRATO INTERVENTI E SERVIZI SOCIALI ANNO 2023 - DD 113/21.07.23	507.472,60	0,00		507.472,60	507.472,60
	Totale Anno 2023	507.472,60	0,00		507.472,60	507.472,60
	<u>Totale Cap. 2010/0</u>	507.472,60	0,00		507.472,60	507.472,60
<u>Cap. 2215/0 - TRASFERIMENTI FONDO NON AUTOSUFFICIENZE - Piano Fin.: E.2.01.01.02.001</u>						
Anno 2023						
2023/292	FONDO N.A. RISORSE AGGIUNTIVE ANNO 2020 - DD 1410/28.06.2023	61.819,35	0,00		61.819,35	61.819,35
2023/314	PROGRAMMA REGIONALE PER LE AUTOSUFFICIENZE ALLEGATO A - DD 1009/29.12.23	429.077,72	0,00		429.077,72	429.077,72
2023/315	PROGRAMMA REGIONALE PER LE AUTOSUFFICIENZE ALLEGATO B DISABILI - DD 1009/29.12.23	236.011,21	0,00		236.011,21	236.011,21
	Totale Anno 2023	726.908,28	0,00		726.908,28	726.908,28
	<u>Totale Cap. 2215/0</u>	726.908,28	0,00		726.908,28	726.908,28
<u>Cap. 9400/0 - DEPOSITI CAUZIONALI - Piano Fin.: E.9.02.04.02.001</u>						
Anno 2003						
2003/73	CAUZIONE CONTRATTO AFFITTO OPERA PIA CAVALLI	600,00	0,00		600,00	600,00
	Totale Anno 2003	600,00	0,00		600,00	600,00
Anno 2009						
2009/31	RIMBORSO DEPOSITO CAUZIONALE LOCAZIONE NUOVA SEDE AMMINISTRATIVA 1^PIANO VIA CAVALLI	2.700,00	0,00		2.700,00	2.700,00
	Totale Anno 2009	2.700,00	0,00		2.700,00	2.700,00
Anno 2012						
2012/37	CAUZIONE CANONE LOCAZIONE LOCALI PROGETTO AUTONOMIA GUIDATA	2.250,00	0,00		2.250,00	2.250,00
	Totale Anno 2012	2.250,00	0,00		2.250,00	2.250,00
	<u>Totale Cap. 9400/0</u>	5.550,00	0,00		5.550,00	5.550,00
Totale ENTRATA		1.239.930,88	0,00		1.239.930,88	1.239.930,88

La stampa è riferita ai soli accertamenti/impegni mantenuti nell'esercizio successivo, pertanto solo l'ultima colonna corrisponde a quella analoga dell'allegato 10

ELENCO DEI RESIDUI PASSIVI PROVENIENTI DAGLI ESERCIZI ANTERIORI A QUELLO DI COMPETENZA

Distinti per esercizio di provenienza e per capitolo

DESCRIZIONE		IMPEGNATO	PAGAMENTI	ECONOMIE (INS = su residuo, MIN = su competenza) / REIMPUTAZIONI (REI) / CON FONDO P.V. (FPV) /		RIACCERTAMENTO	RESIDUI PASSIVI AL 31/12/2024 (RA = RR - P)
		(I)	(P)			(RR = I - INS - MIN - REI - FPV)	
<u>Cap. 15301/0 - SERVIZI INTEGRAZIONE SCOLASTICA L.R. 28/2007 - Piano Fin.: U.1.03.02.15.000</u>							
Anno 2023							
2023/36	SERVIZIO DI APPOGGIO SCOLASTICO ANNO 2023	291.116,80	265.424,08	25.692,72	INS	265.424,08	0,00
	Totale Anno 2023	291.116,80	265.424,08	25.692,72	INS	265.424,08	0,00
	<u>Totale Cap. 15301/0</u>	291.116,80	265.424,08	25.692,72	INS	265.424,08	0,00
<u>Cap. 16201/0 - CENTRI DIURNI DISABILI - Piano Fin.: U.1.03.02.99.000</u>							
Anno 2023							
2023/1	GESTIONE CST ANNO 2023	125.707,25	121.657,86			125.707,25	4.049,39
2023/194	RETТА CENTRO DIURNO DISABILE C.M. ANNO 2023	5.173,04	4.543,06	629,98	INS	4.543,06	0,00
2023/195	RETТА CENTRO DIURNO DISABILI G.M. E S.G. ANNO 2023	15.941,40	11.179,93	4.761,47	INS	11.179,93	0,00
	Totale Anno 2023	146.821,69	137.380,85	5.391,45	INS	141.430,24	4.049,39
	<u>Totale Cap. 16201/0</u>	146.821,69	137.380,85	5.391,45	INS	141.430,24	4.049,39
<u>Cap. 16203/0 - INTERVENTI PER DISABILI SENSORIALI - Piano Fin.: U.1.03.02.99.000</u>							
Anno 2023							
2023/138	INTERVENTI A FAVORE DI DISABILI SENSORIALI ANNO 2023	3.513,62	2.972,41	541,21	INS	2.972,41	0,00
2023/139	INTERVENTI A FAVORE DI DISABILI SENSORIALI ANNO 2023	30.000,00	27.351,83	2.648,17	INS	27.351,83	0,00
	Totale Anno 2023	33.513,62	30.324,24	3.189,38	INS	30.324,24	0,00
	<u>Totale Cap. 16203/0</u>	33.513,62	30.324,24	3.189,38	INS	30.324,24	0,00
<u>Cap. 16301/0 - RESIDENZIALITA' DISABILI - Piano Fin.: U.1.03.02.99.000</u>							
Anno 2023							
2023/213	INTEGRAZIONI RETTE DISABILI ANNO 2023	34.118,35	24.593,61			34.118,35	9.524,74
2023/214	INTEGRAZIONI RETTE DISABILI ANNO 2023	49.113,64	42.302,92	6.810,72	INS	42.302,92	0,00
	Totale Anno 2023	83.231,99	66.896,53	6.810,72	INS	76.421,27	9.524,74
	<u>Totale Cap. 16301/0</u>	83.231,99	66.896,53	6.810,72	INS	76.421,27	9.524,74
<u>Cap. 16403/0 - CONTRIBUTO LABORATORI DISABILI - DD 1362/22.07.22 - Piano Fin.: U.1.04.04.01.000</u>							
Anno 2023							
2023/270	CONTRIBUTO AMMODERNAMENTO E/O POTENZIAMENTO LABORATORI DISABILI	30.280,41	30.095,99	184,42	INS	30.095,99	0,00
	Totale Anno 2023	30.280,41	30.095,99	184,42	INS	30.095,99	0,00
	<u>Totale Cap. 16403/0</u>	30.280,41	30.095,99	184,42	INS	30.095,99	0,00
<u>Cap. 16404/0 - INTERVENTI A FAVORE DELLE PERSONE CON DISTURBO DELLO SPETTRO AUTISTICO - Piano Fin.: U.1.03.02.99.000</u>							
Anno 2023							
2023/293	ATTIVITA' PROGETTO TERRITORIALE "VERDE CHIARO"	43.801,95	0,00	1.275,85	INS	42.526,10	42.526,10
	Totale Anno 2023	43.801,95	0,00	1.275,85	INS	42.526,10	42.526,10
	<u>Totale Cap. 16404/0</u>	43.801,95	0,00	1.275,85	INS	42.526,10	42.526,10
<u>Cap. 25102/0 - GESTIONE CENTRO DIURNO E EDUCATIVA TERRITORIALE MINORI - Piano Fin.: U.1.03.02.99.000</u>							
Anno 2023							

INS = Insussistenza, REI = Reimputazione in esercizi successivi, FPV = Reimputazione in esercizi successivi con Fondo Pluriennale vincolato

ELENCO DEI RESIDUI PASSIVI PROVENIENTI DAGLI ESERCIZI ANTERIORI A QUELLO DI COMPETENZA*Distinti per esercizio di provenienza e per capitolo*

DESCRIZIONE		IMPEGNATO	PAGAMENTI	ECONOMIE (INS = su residuo, MIN = su competenza) / REIMPUTAZIONI (REI) / CON FONDO P.V. (FPV) /		RIACCERTAMENTO	RESIDUI PASSIVI AL 31/12/2024 (RA = RR - P)
		(I)	(P)			(RR = I - INS - MIN - REI - FPV)	
2023/8	GESTIONE CEM ANNO 2023	20.283,59	20.057,82	225,77	INS	20.057,82	0,00
2023/9	GESTIONE CEM ANNO 2023	13.908,71	13.796,89	104,31	INS	13.804,40	7,51
2023/10	SERVIZIO ETM ANNO 2023	65.044,36	64.038,89	1.005,47	INS	64.038,89	0,00
2023/11	SERVIZIO ETM ANNO 2023	28.276,73	25.987,84	2.288,89	INS	25.987,84	0,00
	Totale Anno 2023	127.513,39	123.881,44	3.624,44	INS	123.888,95	7,51
	<u>Totale Cap. 25102/0</u>	127.513,39	123.881,44	3.624,44	INS	123.888,95	7,51
	<u>Cap. 25202/0 - RESIDENZIALITA' MINORI - Piano Fin.: U.1.03.02.99.000</u>						
	Anno 2023						
2023/161	RETTE MINORI 1^SEMESTRE 2023	21.398,89	15.909,18	5.489,71	INS	15.909,18	0,00
2023/164	RETTE MINORI 1^SEMESTRE 2023	35.160,00	35.040,00	120,00	INS	35.040,00	0,00
	Totale Anno 2023	56.558,89	50.949,18	5.609,71	INS	50.949,18	0,00
	<u>Totale Cap. 25202/0</u>	56.558,89	50.949,18	5.609,71	INS	50.949,18	0,00
	<u>Cap. 25205/0 - SERVIZIO E.T.M.P. RIMBORSO A.S.L.TO5 - Piano Fin.: U.1.04.01.02.000</u>						
	Anno 2023						
2023/232	EDUCATIVA TERRITORIALE MINORI CON DISTURBI PSICOLOGICI/NEUROPSICHIATRICI ANNO 2023	14.500,00	11.410,90	3.089,10	INS	11.410,90	0,00
	Totale Anno 2023	14.500,00	11.410,90	3.089,10	INS	11.410,90	0,00
	<u>Totale Cap. 25205/0</u>	14.500,00	11.410,90	3.089,10	INS	11.410,90	0,00
	<u>Cap. 36002/0 - ASSISTENZA DOMICILIARE ANZIANI - Piano Fin.: U.1.03.02.99.000</u>						
	Anno 2023						
2023/230	SERVIZIO DI ASSISTENZA DOMICILIARE ANNO 2023	75.616,99	72.576,19	3.040,80	INS	72.576,19	0,00
	Totale Anno 2023	75.616,99	72.576,19	3.040,80	INS	72.576,19	0,00
	<u>Totale Cap. 36002/0</u>	75.616,99	72.576,19	3.040,80	INS	72.576,19	0,00
	<u>Cap. 36502/0 - RESIDENZIALITA' ANZIANI - Piano Fin.: U.1.03.02.99.000</u>						
	Anno 2022						
2022/100	INTEGRAZIONE RETTA ANZIANA G.E. ANNO 2022	9.244,74	0,00			9.244,74	9.244,74
	Totale Anno 2022	9.244,74	0,00			9.244,74	9.244,74
	Anno 2023						
2023/144	RETTE ANZIANI 1° SEMESTRE 2023	9.337,13	7.568,56	1.768,57	INS	7.568,56	0,00
2023/148	RETTE ANZIANI 1° SEMESTRE 2023	1.583,45	1.581,25	2,20	INS	1.581,25	0,00
2023/149	RETTE ANZIANI 1° SEMESTRE 2023	13.669,82	9.548,86	4.120,96	INS	9.548,86	0,00
2023/153	RETTE ANZIANI 1°SEMESTRE 2023	10.012,18	0,00	10.012,18	INS	0,00	0,00
	Totale Anno 2023	34.602,58	18.698,67	15.903,91	INS	18.698,67	0,00
	<u>Totale Cap. 36502/0</u>	43.847,32	18.698,67	15.903,91	INS	27.943,41	9.244,74
	<u>Cap. 36802/0 - RICOVERI DI SOLLIEVO - Piano Fin.: U.1.03.02.99.000</u>						

INS = Insussistenza, REI = Reimputazione in esercizi successivi, FPV = Reimputazione in esercizi successivi con Fondo Pluriennale vincolato

ELENCO DEI RESIDUI PASSIVI PROVENIENTI DAGLI ESERCIZI ANTERIORI A QUELLO DI COMPETENZA
Distinti per esercizio di provenienza e per capitolo

DESCRIZIONE		IMPEGNATO	PAGAMENTI	ECONOMIE (INS = su residuo, MIN = su competenza) / REIMPUTAZIONI (REI) / CON FONDO P.V. (FPV) /		RIACCERTAMENTO	RESIDUI PASSIVI AL 31/12/2024 (RA = RR - P)
		(I)	(P)			(RR = I - INS - MIN - REI - FPV)	
2022/283	Anno 2022 INTEGRAZIONE RETTA ANZIANE COD.ASS. 9596 - 13893.	13.256,24	0,00	13.256,24	INS	0,00	0,00
	Totale Anno 2022	13.256,24	0,00	13.256,24	INS	0,00	0,00
	Totale Cap. 36802/0	13.256,24	0,00	13.256,24	INS	0,00	0,00
	Cap. 36803/0 - SERVIZI INTEGRATIVI ANZIANI NON AUTOSUFFICIENTI HOME CARE PREMIUM - Piano Fin.: U.1.03.02.99.000						
2023/39	Anno 2023 BANDO HCP ASSISTENZA FAMILIARE ANNO 2023	7.943,66	5.825,93	2.117,73	INS	5.825,93	0,00
2023/55	PRESTAZIONI INTEGRATIVE HCP ANNO 2023	1.740,00	850,00	890,00	INS	850,00	0,00
	Totale Anno 2023	9.683,66	6.675,93	3.007,73	INS	6.675,93	0,00
	Totale Cap. 36803/0	9.683,66	6.675,93	3.007,73	INS	6.675,93	0,00
	Cap. 36805/0 - CONTRIBUTI NON AUTOSUFFICIENTI EX DGR 3-3084/16.04.21 - ALLEGATO B - Piano Fin.: U.1.04.02.05.999						
2023/288	Anno 2023 CONTRIBUTI A FAVORE DI PERSONE NON AUTOSUFFICIENTI D.G.R. 16.04.21 N.3-3084	61.819,35	53.416,55	502,80	INS	61.316,55	7.900,00
	Totale Anno 2023	61.819,35	53.416,55	502,80	INS	61.316,55	7.900,00
	Totale Cap. 36805/0	61.819,35	53.416,55	502,80	INS	61.316,55	7.900,00
	Cap. 45602/0 - SERVIZI FONDO NAZIONALE POVERTA' - Piano Fin.: U.1.03.02.99.000						
2023/58	Anno 2023 SERVIZI SOCIALI E SEGRETARIATO SOCIALE ANNO 2023 - AUMENTO PRESTAZIONI	61.849,99	0,00	61.849,99	INS	0,00	0,00
	Totale Anno 2023	61.849,99	0,00	61.849,99	INS	0,00	0,00
	Totale Cap. 45602/0	61.849,99	0,00	61.849,99	INS	0,00	0,00
	Cap. 50500/0 - SPORTELLO UNICO, DI INFORMAZIONE SOCIALE ED ASSISTENTE SOCIALE - Piano Fin.: U.1.03.02.99.000						
2023/19	Anno 2023 SERVIZIO SOCIALE PROFESSIONALE/SEGRETARIATO SOCIALE ANNO 2023	190.911,28	137.392,38	53.518,90	INS	137.392,38	0,00
	Totale Anno 2023	190.911,28	137.392,38	53.518,90	INS	137.392,38	0,00
	Totale Cap. 50500/0	190.911,28	137.392,38	53.518,90	INS	137.392,38	0,00
	Cap. 50602/0 - CONTRIBUTI E RIMBORSI AD ASSOCIAZIONI DI VOLONTARIATO - Piano Fin.: U.1.04.04.01.001						
2023/4	Anno 2023 RIMBORSO TRASPORTI ANNO 2023	7.846,53	6.972,35	874,18	INS	6.972,35	0,00
2023/5	RIMBORSO TRASPORTI ANNO 2023	935,20	171,15	764,05	INS	171,15	0,00
2023/289	CONTRIBUTO SERVIZIO TRASPORTI OTTOBRE/DICEMBRE 2023	8.000,00	7.455,55	544,45	INS	7.455,55	0,00
	Totale Anno 2023	16.781,73	14.599,05	2.182,68	INS	14.599,05	0,00
	Totale Cap. 50602/0	16.781,73	14.599,05	2.182,68	INS	14.599,05	0,00
	Cap. 51201/0 - COMPENSO REVISORE E SEGRETARIO DELL'ENTE, NUCLEO DI VALUTAZIONE E RIMBORSI AMMINISTRATORI - Piano Fin.: U.1.03.02.01.000						
	Anno 2023						

INS = Insussistenza, REI = Reimputazione in esercizi successivi, FPV = Reimputazione in esercizi successivi con Fondo Pluriennale vincolato

ELENCO DEI RESIDUI PASSIVI PROVENIENTI DAGLI ESERCIZI ANTERIORI A QUELLO DI COMPETENZA*Distinti per esercizio di provenienza e per capitolo*

DESCRIZIONE		IMPEGNATO	PAGAMENTI	ECONOMIE (INS = su residuo, MIN = su competenza) / REIMPUTAZIONI (REI) / CON FONDO P.V. (FPV) /		RIACCERTAMENTO	RESIDUI PASSIVI AL 31/12/2024 (RA = RR - P)
		(I)	(P)			(RR = I - INS - MIN - REI - FPV)	
2023/54	COMPENSO REVISORE DEI CONTI ANNO 2023	4.718,42	3.869,63	848,79	INS	3.869,63	0,00
	Totale Anno 2023	4.718,42	3.869,63	848,79	INS	3.869,63	0,00
	<u>Totale Cap. 51201/0</u>	4.718,42	3.869,63	848,79	INS	3.869,63	0,00
	<u>Cap. 51303/0 - FONDO CONTRATTAZIONE DECENTRATA INTEGRATIVA: PRESTAZIONI STRAORDINARIE - Piano Fin.: U.1.01.01.01.000</u>						
	Anno 2023						
2023/176	FONDO CONTRATTAZIONE DIPENDENTI: PRESTAZIONI STRAORDINARIE ANNO 2022	2.100,00	0,00	2.100,00	INS	0,00	0,00
	Totale Anno 2023	2.100,00	0,00	2.100,00	INS	0,00	0,00
	<u>Totale Cap. 51303/0</u>	2.100,00	0,00	2.100,00	INS	0,00	0,00
	<u>Cap. 51304/0 - IRAP PERSONALE DIPENDENTE, CONSULENTI, AMMINISTRATORI - AFFARI GENERALI - Piano Fin.: U.1.02.01.01.001</u>						
	Anno 2023						
2023/98	IRAP AFFARI GENERALI ANNO 2023	3.963,58	2.012,72	1.950,86	INS	2.012,72	0,00
2023/177	IRAP ANNO 2022 - AFFARI GENERALI	1.180,68	1.030,04	150,64	INS	1.030,04	0,00
	Totale Anno 2023	5.144,26	3.042,76	2.101,50	INS	3.042,76	0,00
	<u>Totale Cap. 51304/0</u>	5.144,26	3.042,76	2.101,50	INS	3.042,76	0,00
	<u>Cap. 51305/0 - ONERI PREVIDENZIALI SU STIPENDI E FONDO - AFFARI GENERALI - Piano Fin.: U.1.01.02.01.000</u>						
	Anno 2023						
2023/103	CONTRIBUTI AREA AFFARI GENERALI ANNO 2023	13.774,23	9.191,79	4.582,44	INS	9.191,79	0,00
2023/178	ONERI PREVIDENZIALI ANNO 2022 - AFFARI GENERALI	3.670,89	824,28	2.846,61	INS	824,28	0,00
	Totale Anno 2023	17.445,12	10.016,07	7.429,05	INS	10.016,07	0,00
	<u>Totale Cap. 51305/0</u>	17.445,12	10.016,07	7.429,05	INS	10.016,07	0,00
	<u>Cap. 51308/0 - STIPENDI PERSONALE: AREA FINANZIARIA - Piano Fin.: U.1.01.01.01.000</u>						
	Anno 2023						
2023/179	COMPENSO RESPONSABILE ECONOMICO FINANZIARIO ANNO 2022 - ex det.371/24.10.2022	8.000,00	7.975,99	24,01	INS	7.975,99	0,00
	Totale Anno 2023	8.000,00	7.975,99	24,01	INS	7.975,99	0,00
	<u>Totale Cap. 51308/0</u>	8.000,00	7.975,99	24,01	INS	7.975,99	0,00
	<u>Cap. 51309/0 - STIPENDI PERSONALE: AFFARI GENERALI - Piano Fin.: U.1.01.01.01.000</u>						
	Anno 2023						
2023/71	RETRIBUZIONE DI POSIZIONE DIRETTORE ANNO 2023 - ex determina 1/05.01.2021	10.547,15	7.379,74	3.167,41	INS	7.379,74	0,00
2023/74	STIPENDI AREA AFFARI GENERALI ANNO 2023	11.014,92	9.000,89	2.014,03	INS	9.000,89	0,00
2023/180	RETRIBUZIONE DI POSIZIONE DIRETTORE ANNO 2022 - ex determina 1/05.01.2021	3.966,65	3.867,03	99,62	INS	3.867,03	0,00
	Totale Anno 2023	25.528,72	20.247,66	5.281,06	INS	20.247,66	0,00
	<u>Totale Cap. 51309/0</u>	25.528,72	20.247,66	5.281,06	INS	20.247,66	0,00

INS = Insussistenza, REI = Reimputazione in esercizi successivi, FPV = Reimputazione in esercizi successivi con Fondo Pluriennale vincolato

ELENCO DEI RESIDUI PASSIVI PROVENIENTI DAGLI ESERCIZI ANTERIORI A QUELLO DI COMPETENZA*Distinti per esercizio di provenienza e per capitolo*

DESCRIZIONE		IMPEGNATO	PAGAMENTI	ECONOMIE (INS = su residuo, MIN = su competenza) / REIMPUTAZIONI (REI) / CON FONDO P.V. (FPV) /		RIACCERTAMENTO	RESIDUI PASSIVI AL 31/12/2024 (RA = RR - P)
		(I)	(P)			(RR = I - INS - MIN - REI - FPV)	
<u>Cap. 51310/0 - MENSA DIPENDENTI - Piano Fin.: U.1.03.02.99.000</u>							
Anno 2023							
2023/32	SERVIZIO MENSA DIPENDENTI ANNO 2023	3.603,64	2.403,64	1.200,00	INS	2.403,64	0,00
	Totale Anno 2023	3.603,64	2.403,64	1.200,00	INS	2.403,64	0,00
	<u>Totale Cap. 51310/0</u>	3.603,64	2.403,64	1.200,00	INS	2.403,64	0,00
<u>Cap. 51313/0 - ONERI PREVIDENZIALI FONDO CONTRATTAZIONE DECENTRATA INTEGRATIVA: STRAORDINARIO - Piano Fin.: U.1.01.02.01.000</u>							
Anno 2023							
2023/183	ONERI FONDO ORE STRAORDINARIE DIPENDENTI ANNO 2022	561,00	80,91	480,09	INS	80,91	0,00
	Totale Anno 2023	561,00	80,91	480,09	INS	80,91	0,00
	<u>Totale Cap. 51313/0</u>	561,00	80,91	480,09	INS	80,91	0,00
<u>Cap. 51314/0 - IRAP PERSONALE DIPENDENTE, CONSULENTI, AMMINISTRATORI - AREA INTEGRATIVA - Piano Fin.: U.1.02.01.01.001</u>							
Anno 2023							
2023/100	IRAP AREA INTEGRATIVA ANNO 2023	2.342,93	1.911,27	431,66	INS	1.911,27	0,00
	Totale Anno 2023	2.342,93	1.911,27	431,66	INS	1.911,27	0,00
	<u>Totale Cap. 51314/0</u>	2.342,93	1.911,27	431,66	INS	1.911,27	0,00
<u>Cap. 51315/0 - IRAP PERSONALE DIPENDENTE, CONSULENTI, AMMINISTRATORI - AREA DI BASE - Piano Fin.: U.1.02.01.01.001</u>							
Anno 2023							
2023/101	IRAP AREA DI BASE ANNO 2023	4.977,23	1.455,72	3.521,51	INS	1.455,72	0,00
2023/190	IRAP ANNO 2022 - AREA DI BASE	1.887,73	85,00	1.802,73	INS	85,00	0,00
	Totale Anno 2023	6.864,96	1.540,72	5.324,24	INS	1.540,72	0,00
	<u>Totale Cap. 51315/0</u>	6.864,96	1.540,72	5.324,24	INS	1.540,72	0,00
<u>Cap. 51317/0 - ONERI PREVIDENZIALI SU STIPENDI E FONDO - AREA INTEGRATIVA - Piano Fin.: U.1.01.02.01.000</u>							
Anno 2023							
2023/105	CONTRIBUTI AREA INTEGRATIVA ANNO 2023	9.365,23	5.932,48	3.432,75	INS	5.932,48	0,00
	Totale Anno 2023	9.365,23	5.932,48	3.432,75	INS	5.932,48	0,00
	<u>Totale Cap. 51317/0</u>	9.365,23	5.932,48	3.432,75	INS	5.932,48	0,00
<u>Cap. 51318/0 - ONERI PREVIDENZIALI SU STIPENDI E FONDO - AREA DI BASE - Piano Fin.: U.1.01.02.01.000</u>							
Anno 2023							
2023/106	CONTRIBUTI AREA DI BASE ANNO 2023	7.154,25	5.154,25	2.000,00	INS	5.154,25	0,00
2023/185	ONERI PREVIDENZIALI AREA DI BASE ANNO 2022	2.306,12	237,99	2.068,13	INS	237,99	0,00
	Totale Anno 2023	9.460,37	5.392,24	4.068,13	INS	5.392,24	0,00
	<u>Totale Cap. 51318/0</u>	9.460,37	5.392,24	4.068,13	INS	5.392,24	0,00
<u>Cap. 51320/0 - STIPENDI PERSONALE AREA INTEGRATIVA - Piano Fin.: U.1.01.01.01.000</u>							
Anno 2023							
2023/78	RETRIBUZIONE DI POSIZIONE E RISULTATO AREA INTEGRATIVA ANNO 2023	999,94	584,39	415,55	INS	584,39	0,00

INS = Insussistenza, REI = Reimputazione in esercizi successivi, FPV = Reimputazione in esercizi successivi con Fondo Pluriennale vincolato

ELENCO DEI RESIDUI PASSIVI PROVENIENTI DAGLI ESERCIZI ANTERIORI A QUELLO DI COMPETENZA*Distinti per esercizio di provenienza e per capitolo*

DESCRIZIONE		IMPEGNATO	PAGAMENTI	ECONOMIE (INS = su residuo, MIN = su competenza) / REIMPUTAZIONI (REI) / CON FONDO P.V. (FPV) /		RIACCERTAMENTO	RESIDUI PASSIVI AL 31/12/2024 (RA = RR - P)
		(I)	(P)			(RR = I - INS - MIN - REI - FPV)	
2023/186	INDENNITA' DI POSIZIONE E RISULTATO P.O. AREA INTEGRATIVA ANNO 2022	1.133,08	1.000,00	133,08	INS	1.000,00	0,00
	Totale Anno 2023	2.133,02	1.584,39	548,63	INS	1.584,39	0,00
	<u>Totale Cap. 51320/0</u>	2.133,02	1.584,39	548,63	INS	1.584,39	0,00
	<u>Cap. 51321/0 - STIPENDI AREA DI BASE - Piano Fin.: U.1.01.01.01.000</u>						
	Anno 2023						
2023/83	INDENNITA' DI POSIZIONE E RISULTATO AREA DI BASE ANNO 2023	1.000,00	0,00	1.000,00	INS	0,00	0,00
	Totale Anno 2023	1.000,00	0,00	1.000,00	INS	0,00	0,00
	<u>Totale Cap. 51321/0</u>	1.000,00	0,00	1.000,00	INS	0,00	0,00
	<u>Cap. 51323/0 - IRAP PERSONALE DIPENDENTE - FONDO CCDI STRAORDINARI - Piano Fin.: U.1.02.01.01.001</u>						
	Anno 2023						
2023/189	IRAP FONDO CCDI STRAORDINARI ANNO 2022	178,50	178,08	0,42	INS	178,08	0,00
	Totale Anno 2023	178,50	178,08	0,42	INS	178,08	0,00
	<u>Totale Cap. 51323/0</u>	178,50	178,08	0,42	INS	178,08	0,00
	<u>Cap. 51406/0 - SPESE GENERALI DI FUNZIONAMENTO - Piano Fin.: U.1.03.02.99.000</u>						
	Anno 2022						
2022/30	SERVIZIO GESTIONE INTEGRATA SICUREZZA LUOGHI DI LAVORO ANNO 2022	1.773,10	961,86	811,24	INS	961,86	0,00
	Totale Anno 2022	1.773,10	961,86	811,24	INS	961,86	0,00
	Anno 2023						
2023/14	SERVIZIO GESTIONE INTEGRATA SICUREZZA LUOGHI DI LAVORO ANNO 2023	3.264,61	2.962,78	301,83	INS	2.962,78	0,00
2023/34	SERVIZIO MANUTENZIONE ELETTRICA SEDI CISA ANNO 2023	1.808,04	0,00	1.338,95	INS	469,09	469,09
2023/40	SERVIZIO SUPPORTO SPECIALISTICO AMMINISTRATIVO CONTABILE ANNO 2023	7.808,00	4.148,00	3.660,00	INS	4.148,00	0,00
	Totale Anno 2023	12.880,65	7.110,78	5.300,78	INS	7.579,87	469,09
	<u>Totale Cap. 51406/0</u>	14.653,75	8.072,64	6.112,02	INS	8.541,73	469,09
	<u>Cap. 51501/0 - COSTI SEDI: UTENZE - Piano Fin.: U.1.03.02.05.000</u>						
	Anno 2023						
2023/20	TELEFONIA MOBILE ANNO 2023	1.210,73	756,72	454,01	INS	756,72	0,00
2023/131	SPESE TELEFONIA FISSA ANNO 2023	5.731,23	5.722,06	9,17	INS	5.722,06	0,00
2023/133	SPESE INVIO CORRISPONDENZA ANNO 2023	372,50	291,51	80,99	INS	291,51	0,00
2023/134	SERVIZIO RACCOLTA RIFIUTI ANNO 2023	2.719,00	487,00	2.232,00	INS	487,00	0,00
2023/135	SPESE CONDOMINIALI ANNO 2023	16.231,18	10.049,78	6.181,40	INS	10.049,78	0,00
	Totale Anno 2023	26.264,64	17.307,07	8.957,57	INS	17.307,07	0,00
	<u>Totale Cap. 51501/0</u>	26.264,64	17.307,07	8.957,57	INS	17.307,07	0,00
	<u>Cap. 51611/0 - SERVIZI PER C/ TERZI - Piano Fin.: U.7.02.99.99.999</u>						

INS = Insussistenza, REI = Reimputazione in esercizi successivi, FPV = Reimputazione in esercizi successivi con Fondo Pluriennale vincolato

ELENCO DEI RESIDUI PASSIVI PROVENIENTI DAGLI ESERCIZI ANTERIORI A QUELLO DI COMPETENZA

Distinti per esercizio di provenienza e per capitolo

DESCRIZIONE		IMPEGNATO	PAGAMENTI	ECONOMIE (INS = su residuo, MIN = su competenza) / REIMPUTAZIONI (REI) / CON FONDO P.V. (FPV) /		RIACCERTAMENTO	RESIDUI PASSIVI AL 31/12/2024
		(I)	(P)			(RR = I - INS - MIN - REI - FPV)	(RA = RR - P)
Anno 2023							
2023/236	ASSEGNO DI CURA ANZIANA S.G. LUGLIO 2023 - DECEDUTA IL 03.07.23	350,00	0,00	350,00	INS	0,00	0,00
2023/258	CONTRIBUTO ECONOMICO OTTOBRE 2023 - IBAN ERRATO	270,00	0,00	270,00	INS	0,00	0,00
Totale Anno 2023		620,00	0,00	620,00	INS	0,00	0,00
<u>Totale Cap. 51611/0</u>		620,00	0,00	620,00	INS	0,00	0,00
Totale SPESA		1.441.089,86	1.109.277,53	258.090,76	INS	1.182.999,10	73.721,57

La stampa è riferita ai soli accertamenti/impegni mantenuti nell'esercizio successivo, pertanto solo l'ultima colonna corrisponde a quella analoga dell'allegato 10

ELENCO DEI CREDITI INESIGIBILI, STRALCIATI DAL CONTO DEL BILANCIO
sino al compimento dei termini di prescrizione

Anno stralcio	Descrizione	Piano Fin.	Importo
------------------	-------------	------------	---------

L'Ente dichiara di non aver stralciato nessun credito inesigibile dal Conto del Bilancio.

ELENCO DEGLI INDIRIZZI INTERNET DI PUBBLICAZIONE del Rendiconto di Gestione e del Bilancio Consolidato 2023
come previsto dall'art. 227 c. 5 lett. a) del TUEL

Tipo pubblicazione	Denominazione Ente	Indirizzo internet (URL)	Annotazioni
	CISA 31 DI CARMAGNOLA	www.cisa31.it	in "Amministrazione Trasparente" - Sezione "Bilanci"

Piano degli indicatori di bilancio
Indicatori sintetici
Rendiconto esercizio 2024

TIPOLOGIA INDICATORE		DEFINIZIONE	VALORE INDICATORE 2024 (dati percentuali)
1 Rigidità strutturale di bilancio			
1.1	Incidenza spese rigide (ripiano disavanzo, personale e debito) su entrate correnti	[ripiano disavanzo a carico dell'esercizio + Impegni (Macroaggregati 1.1 "Redditi di lavoro dipendente" + pdc 1.02.01.01.000 "IRAP"– FPV entrata concernente il Macroaggregato 1.1 + FPV personale in uscita 1.1 + 1.7 "Interessi passivi" + Titolo 4Rimborso prestiti)] /(Accertamenti primi tre titoli Entrate e trasferimenti in conto capitale per ripiano disavanzi pregressi)	13,37
2 Entrate correnti			
2.1	Incidenza degli accertamenti di parte corrente sulle previsioni iniziali di parte corrente	Totale accertamenti primi tre titoli di entrata / Stanziamenti iniziali di competenza dei primi tre titoli delle Entrate	96,05
2.2	Incidenza degli accertamenti di parte corrente sulle previsioni definitive di parte corrente	Totale accertamenti primi tre titoli di entrata / Stanziamenti definitivi di competenza dei primi tre titoli delle Entrate	85,68
2.3	Incidenza degli accertamenti delle entrate proprie sulle previsioni iniziali di parte corrente	Totale accertamenti (pdc E.1.01.00.00.000 "Tributi" – "Compartecipazioni di tributi" E.1.01.04.00.000 + E.3.00.00.00.000 "Entrate extratributarie") / Stanziamenti iniziali di competenza dei primi tre titoli delle Entrate	0,61
2.4	Incidenza degli accertamenti delle entrate proprie sulle previsioni definitive di parte corrente	Totale accertamenti (pdc E.1.01.00.00.000 "Tributi" – "Compartecipazioni di tributi" E.1.01.04.00.000 + E.3.00.00.00.000 "Entrate extratributarie") / Stanziamenti definitivi di competenza dei primi tre titoli delle Entrate	0,55
2.5	Incidenza degli incassi correnti sulle previsioni iniziali di parte corrente	Totale incassi c/competenza e c/residui dei primi tre titoli di entrata / Stanziamenti iniziali di cassa dei primi tre titoli delle Entrate	60,58
2.6	Incidenza degli incassi correnti sulle previsioni definitive di parte corrente	Totale incassi c/competenza e c/residui primi tre titoli di entrata / Stanziamenti definitivi di cassa dei primi tre titoli delle Entrate	51,50
2.7	Incidenza degli incassi delle entrate proprie sulle previsioni iniziali di parte corrente	Totale incassi c/competenza e c/residui (pdc E.1.01.00.00.000 "Tributi" – "Compartecipazioni di tributi" E.1.01.04.00.000 + E.3.00.00.00.000 "Entrate extratributarie") / Stanziamenti iniziali di cassa dei primi tre titoli delle Entrate	0,53
2.8	Incidenza degli incassi delle entrate proprie sulle previsioni definitive di parte corrente	Totale incassi c/competenza e c/residui (pdc E.1.01.00.00.000 "Tributi" – "Compartecipazioni di tributi" E.1.01.04.00.000 + E.3.00.00.00.000 "Entrate extratributarie") / Stanziamenti definitivi di cassa dei primi tre titoli delle Entrate	0,45

Piano degli indicatori di bilancio
Indicatori sintetici
Rendiconto esercizio 2024

TIPOLOGIA INDICATORE		DEFINIZIONE	VALORE INDICATORE 2024 (dati percentuali)
3 Anticipazioni dell'Istituto tesoriere			
3.1	Utilizzo medio Anticipazioni di tesoreria	Sommatoria degli utilizzi giornalieri delle anticipazioni nell'esercizio / (365 x max previsto dalla norma)	17,14
3.2	Anticipazione chiuse solo contabilmente	Anticipazione di tesoreria all'inizio dell'esercizio successivo / max previsto dalla norma	133,38
4 Spese di personale			
4.1	Incidenza spesa personale sulla spesa corrente	Impegni (Macroaggregato 1.1 "Redditi di lavoro dipendente" + pdc 1.02.01.01.000 "IRAP" + FPV personale in uscita 1.1 – FPV personale in entrata concernente il Macroaggregato 1.1) / (Impegni Spesa corrente – FCDE corrente + FPV concernente il Macroaggregato 1.1 – FPV di entrata concernente il Macroaggregato 1.1)	11,96
4.2	Incidenza del salario accessorio ed incentivante rispetto al totale della spesa di personale. Indica il peso delle componenti afferenti la contrattazione decentrata dell'ente rispetto al totale dei redditi da lavoro	Impegni (pdc 1.01.01.004 + 1.01.01.008 "indennità e altri compensi al personale a tempo indeterminato e determinato" + pdc 1.01.01.003 + 1.01.01.007 "straordinario al personale a tempo indeterminato e determinato" + FPV in uscita concernente il Macroaggregato 1.1 – FPV di entrata concernente il Macroaggregato 1.1) / Impegni (Macroaggregato 1.1 "Redditi di lavoro dipendente" + pdc U.1.02.01.01.000 "IRAP" + FPV in uscita concernente il Macroaggregato 1.1 – FPV in entrata concernente il Macroaggregato 1.1)	13,97
4.3	Incidenza spesa personale flessibile rispetto al totale della spesa di personale Indica come gli enti soddisfano le proprie esigenze di risorse umane, mixando le varie alternative contrattuali più rigide (personale dipendente) o meno rigide (forme	Impegni (pdc U.1.03.02.010.000 "Consulenze" + pdc U.1.03.02.12.000 "lavoro flessibile/LSU/Lavoro interinale" + pdc U.1.03.02.11.000 "Prestazioni professionali e specialistiche") / Impegni (Macroaggregato 1.1 "Redditi di lavoro dipendente" + pdc U.1.02.01.01.000 "IRAP" + FPV in uscita concernente il Macroaggregato 1.1 – FPV in entrata concernente il Macroaggregato 1.1)	0,18
4.4	Spesa di personale procapite (Indicatore di equilibrio dimensionale in valore assoluto	Impegni (Macroaggregato 1.1 "Redditi di lavoro dipendente" + pdc 1.02.01.01.000 "IRAP" + FPV personale in uscita 1.1 – FPV personale in entrata concernente il Macroaggregato 1.1) / popolazione residente al 1° gennaio (al 1° gennaio dell'esercizio di riferimento o, se non disponibile, al 1° gennaio dell'ultimo anno disponibile)	12,26
5 Esternalizzazione dei servizi			

Piano degli indicatori di bilancio
Indicatori sintetici
Rendiconto esercizio 2024

TIPOLOGIA INDICATORE		DEFINIZIONE	VALORE INDICATORE 2024 (dati percentuali)
5.1	Indicatore di esternalizzazione dei servizi	(pdc U.1.03.02.15.000 "Contratti di servizio pubblico" + pdc U.1.04.03.01.000 "Trasferimenti correnti a imprese controllate" + pdc U.1.04.03.02.000 "Trasferimenti correnti a altre imprese partecipate") / totale spese Titolo I	11,96
6 Interessi passivi			
6.1	Incidenza degli interessi passivi sulle entrate correnti	Impegni Macroaggregato 1.7 "Interessi passivi" / Accertamenti primi tre titoli delle Entrate ("Entrate correnti")	0,37
6.2	Incidenza degli interessi passivi sulle anticipazioni sul totale della spesa per interessi passivi	Impegni voce del pdc U.1.07.06.04.000 "Interessi passivi su anticipazioni di tesoreria" / Impegni Macroaggregato 1.7 "Interessi passivi"	100,00
6.3	Incidenza interessi di mora sul totale della spesa per interessi passivi	Impegni voce del pdc U.1.07.06.02.000 "Interessi di mora" / Impegni Macroaggregato 1.7 "Interessi passivi"	0,00
7 Investimenti			
7.1	Incidenza investimenti sul totale della spesa corrente e in conto capitale	Impegni (Macroaggregato 2.2 "Investimenti fissi lordi e acquisto di terreni" + Macroaggregato 2.3 "Contributi agli investimenti") / totale Impegni Tit. I + II	0,00
7.2	Investimenti diretti procapite (in valore assoluto)	Impegni per Macroaggregato 2.2 "Investimenti fissi lordi e acquisto di terreni" / popolazione residente al 1° gennaio (al 1° gennaio dell'esercizio di riferimento o, se non disponibile, al 1° gennaio dell'ultimo anno disponibile)	0,00
7.3	Contributi agli investimenti procapite (in valore assoluto)	Impegni per Macroaggregato 2.3 "Contributi agli investimenti" / popolazione residente (al 1° gennaio dell'esercizio di riferimento o, se non disponibile, al 1° gennaio dell'ultimo anno disponibile)	0,00
7.4	Investimenti complessivi procapite (in valore assoluto)	Impegni per Macroaggregati 2.2 "Investimenti fissi lordi e acquisto di terreni" e 2.3 "Contributi agli investimenti" / popolazione residente (al 1° gennaio dell'esercizio di riferimento o, se non disponibile, al 1° gennaio dell'ultimo anno disponibile)	0,00
7.5	Quota investimenti complessivi finanziati dal risparmio corrente	Margine corrente di competenza/[Impegni + relativi FPV (Macroaggregato 2.2 "Investimenti fissi lordi e acquisto di terreni" + Macroaggregato 2.3 "Contributi agli investimenti")](9)	-3.184,16
7.6	Quota investimenti complessivi finanziati dal saldo positivo delle partite finanziarie	Saldo positivo delle partite finanziarie /[Impegni + relativi FPV (Macroaggregato 2.2 "Investimenti fissi lordi e acquisto di terreni" + Macroaggregato 2.3 "Contributi agli investimenti")](9)	0,00

Piano degli indicatori di bilancio
Indicatori sintetici
Rendiconto esercizio 2024

TIPOLOGIA INDICATORE		DEFINIZIONE	VALORE INDICATORE 2024 (dati percentuali)
7.7	Quota investimenti complessivi finanziati da debito	Accertamenti (Titolo 6"Accensione prestiti" - Categoria 6.02.02 "Anticipazioni" - Categoria 6.03.03 "Accensione prestiti a seguito di escussione di garanzie" - Accensioni di prestiti da rinegoziazioni) / [(Impegni + relativi FPV (Macroaggregato 2.2 "Investimenti fissi lordi e acquisto di terreni" + Macroaggregato 2.3 "Contributi agli investimenti"))] (9)	0,00
8 Analisi dei residui			
8.1	Incidenza nuovi residui passivi di parte corrente su stock residui passivi correnti	Totale residui passivi titolo 1 di competenza dell'esercizio / Totale residui passivi titolo 1 al 31 dicembre	93,53
8.2	Incidenza nuovi residui passivi in c/capitale su stock residui passivi in conto capitale al 31 dicembre	Totale residui passivi titolo 2 di competenza dell'esercizio/ Totale residui titolo 2 al 31 dicembre	0,00
8.3	Incidenza nuovi residui passivi per incremento attività finanziarie su stock residui passivi per incremento attività finanziarie al 31 dicembre	Totale residui passivi titolo 3 di competenza dell'esercizio / Totale residui passivi titolo 3 al 31 dicembre	0,00
8.4	Incidenza nuovi residui attivi di parte corrente su stock residui attivi di parte corrente	Totale residui attivi titoli 1,2,3 di competenza dell'esercizio / Totale residui attivi titoli 1, 2 e 3 al 31 dicembre	64,87
8.5	Incidenza nuovi residui attivi in c/capitale su stock residui attivi in c/capitale	Totale residui attivi titolo 4 di competenza dell'esercizio / Totale residui attivi titolo 4 al 31 dicembre	0,00
8.6	Incidenza nuovi residui attivi per riduzione di attività finanziarie su stock residui attivi per riduzione di attività finanziarie	Totale residui attivi titolo 5 di competenza dell'esercizio / Totale residui attivi titolo 5 al 31 dicembre	0,00
9 Smaltimento debiti non finanziari			
9.1	Smaltimento debiti commerciali nati nell'esercizio	Pagamenti di competenza (Macroaggregati 1.3 "Acquisto di beni e servizi" + 2.2 "Investimenti fissi lordi e acquisto di terreni") / Impegni di competenza (Macroaggregati 1.3 "Acquisto di beni e servizi" + 2.2 "Investimenti fissi lordi e acquisto di terreni")	75,83
9.2	Smaltimento debiti commerciali nati negli esercizi precedenti	Pagamenti c/residui (Macroaggregati 1.3 "Acquisto di beni e servizi" + 2.2 "Investimenti fissi lordi e acquisto di terreni") / stock residui al 1° gennaio (Macroaggregati 1.3 "Acquisto di beni e servizi" + 2.2 "Investimenti fissi lordi e acquisto di terreni")	85,75

Piano degli indicatori di bilancio
Indicatori sintetici
Rendiconto esercizio 2024

TIPOLOGIA INDICATORE		DEFINIZIONE	VALORE INDICATORE 2024 (dati percentuali)
9.3	Smaltimento debiti verso altre amministrazioni pubbliche nati nell'esercizio	Pagamenti di competenza [Trasferimenti correnti a Amministrazioni Pubbliche (U.1.04.01.00.000) + Trasferimenti di tributi (U.1.05.00.00.000) + Fondi perequativi (U.1.06.00.00.000) + Contributi agli investimenti a Amministrazioni pubbliche (U.2.03.01.00.000) + Altri trasferimenti in conto capitale (U.2.04.01.00.000 + U.2.04.11.00.000 + U.2.04.16.00.000 + U.2.04.21.00.000)] / Impegni di competenza [Trasferimenti correnti a Amministrazioni Pubbliche (U.1.04.01.00.000) + Trasferimenti di tributi (U.1.05.00.00.000) + Fondi perequativi (U.1.06.00.00.000) + Contributi agli investimenti a Amministrazioni pubbliche (U.2.03.01.00.000) + Altri trasferimenti in conto capitale (U.2.04.01.00.000 + U.2.04.11.00.000 + U.2.04.16.00.000 + U.2.04.21.00.000)]	20,27
9.4	Smaltimento debiti verso altre amministrazioni pubbliche nati negli esercizi precedenti	Pagamenti in c/residui [Trasferimenti correnti a Amministrazioni Pubbliche (U.1.04.01.00.000) + Trasferimenti di tributi (U.1.05.00.00.000) + Fondi perequativi (U.1.06.00.00.000) + Contributi agli investimenti a Amministrazioni pubbliche (U.2.03.01.00.000) + Altri trasferimenti in conto capitale (U.2.04.01.00.000 + U.2.04.11.00.000 + U.2.04.16.00.000 + U.2.04.21.00.000)] / stock residui al 1° gennaio [Trasferimenti correnti a Amministrazioni Pubbliche (U.1.04.01.00.000) + Trasferimenti di tributi (U.1.05.00.00.000) + Fondi perequativi (U.1.06.00.00.000) + Contributi agli investimenti a Amministrazioni pubbliche (U.2.03.01.00.000) + Altri trasferimenti in conto capitale (U.2.04.01.00.000 + U.2.04.11.00.000 + U.2.04.16.00.000 + U.2.04.21.00.000)]	78,70
9.5	Indicatore annuale di tempestività dei pagamenti (di cui al comma 1, dell'articolo 9, DPCM del 22 settembre 2014)	Giorni effettivi intercorrenti tra la data di scadenza della fattura o richiesta equivalente di pagamento e la data di pagamento ai fornitori moltiplicata per l'importo dovuto, rapportata alla somma degli importi pagati nel periodo di riferimento	49,48
10 Debiti finanziari			
10.1	Incidenza estinzioni anticipate debiti finanziari	Impegni per estinzioni anticipate / Debito da finanziamento al 31 dicembre anno precedente (2)	0,00
10.2	Incidenza estinzioni ordinarie debiti finanziari	(Totale impegni Titolo 4 della spesa – Impegni estinzioni anticipate) / Debito da finanziamento al 31 dicembre anno precedente (2)	0,00

Piano degli indicatori di bilancio
Indicatori sintetici
Rendiconto esercizio 2024

TIPOLOGIA INDICATORE		DEFINIZIONE	VALORE INDICATORE 2024 (dati percentuali)
10.3	Sostenibilità debiti finanziari	[Impegni (Totale 1.7 "Interessi passivi" – "Interessi di mora" (U.1.07.06.02.000) – "Interessi per anticipazioni prestiti" (U.1.07.06.04.000) + Titolo 4 della spesa – estinzioni anticipate) – (Accertamenti Entrate categoria E.4.02.06.00.000 "Contributi agli investimenti direttamente destinati al rimborso di prestiti da amministrazioni pubbliche") + Trasferimenti in conto capitale per assunzione di debiti dell'amministrazione da parte di amministrazioni pubbliche (E.4.03.01.00.000) + Trasferimenti in conto capitale da parte di amministrazioni pubbliche per 1, 2 e 3	0,00
10.4	Indebitamento procapite (in valore assoluto)	Debito di finanziamento al 31/12 (2) / popolazione residente (al 1° gennaio dell'esercizio di riferimento o, se non disponibile, al 1° gennaio dell'ultimo anno disponibile)	24,67
11 Composizione dell'avanzo di amministrazione (4)			
11.1	Incidenza quota libera di parte corrente nell'avanzo	Quota libera di parte corrente dell'avanzo/Avanzo di amministrazione (5)	3,62
11.2	Incidenza quota libera in c/capitale nell'avanzo	Quota libera in conto capitale dell'avanzo/Avanzo di amministrazione (6)	0,00
11.3	Incidenza quota accantonata nell'avanzo	Quota accantonata dell'avanzo/Avanzo di amministrazione (7)	13,96
11.4	Incidenza quota vincolata nell'avanzo	Quota vincolata dell'avanzo/Avanzo di amministrazione (8)	82,42
12 Disavanzo di amministrazione			
12.1	Quota disavanzo ripianato nell'esercizio	Disavanzo di amministrazione esercizio precedente – Disavanzo di amministrazione esercizio in corso / Totale Disavanzo esercizio precedente (3)	
12.2	Incremento del disavanzo rispetto all'esercizio precedente	Disavanzo di amministrazione esercizio in corso – Disavanzo di amministrazione esercizio precedente / Totale Disavanzo esercizio precedente (3)	
12.3	Sostenibilità patrimoniale del disavanzo	Totale disavanzo di amministrazione (3) / Patrimonio netto (1)	
12.4	Sostenibilità disavanzo effettivamente a carico dell'esercizio	Disavanzo iscritto in spesa del conto del bilancio / Accertamenti dei titoli 1, 2 e 3 delle entrate e trasferimenti in conto capitale per ripiano disavanzi pregressi	0,00
13 Debiti fuori bilancio			
13.1	Debiti riconosciuti e finanziati	Importo Debiti fuori bilancio riconosciuti e finanziati / Totale impegni titolo I e titolo II	0,00
13.2	Debiti in corso di riconoscimento	Importo debiti fuori bilancio in corso di riconoscimento/Totale accertamento entrate dei titoli 1, 2 e 3	0,00
13.3	Debiti riconosciuti e in corso di finanziamento	importo Debiti fuori bilancio riconosciuti e in corso di finanziamento/Totale accertamento entrate dei titoli 1, 2 e 3	0,00
14 Fondo pluriennale vincolato			

Piano degli indicatori di bilancio
Indicatori sintetici
Rendiconto esercizio 2024

TIPOLOGIA INDICATORE		DEFINIZIONE	VALORE INDICATORE 2024 (dati percentuali)
14.1	Utilizzo del FPV	(Fondo pluriennale vincolato corrente e capitale iscritto in entrata del bilancio - Quota del fondo pluriennale vincolato corrente e capitale non utilizzata nel corso dell'esercizio e rinviata agli esercizi successivi) / Fondo pluriennale vincolato corrente e capitale iscritto in entrata nel bilancio. (Per il FPV riferirsi ai valori riportati nell'allegato del rendiconto concernente il FPV, totale delle colonne a) e c)	100,00
15 Partite di giro e conto terzi			
15.1	Incidenza partite di giro e conto terzi in entrata	Totale accertamenti Entrate per conto terzi e partite di giro / Totale accertamenti primi tre titoli delle entrate (al netto delle operazioni riguardanti la gestione della cassa vincolata)	7,24
15.2	Incidenza partite di giro e conto terzi in uscita	Totale impegni Uscite per conto terzi e partite di giro / Totale impegni del titolo I della spesa (al netto delle operazioni riguardanti la gestione della cassa vincolata)	6,69

(1) Il Patrimonio Netto è pari alla Lettera A) dello stato patrimoniale passivo. Gli enti locali delle Autonomie speciali che adottano il DLgs 118/2011 a decorrere dal 2016 e gli enti locali con popolazione inferiore a 5.000 abitanti elaborano l'indicatore a decorrere dal 2017.

(2) Il debito da finanziamento è pari alla Lettera D1 dello stato patrimoniale passivo. Gli enti locali delle Autonomie speciali che adottano il DLgs 118/2011 a decorrere dal 2016 e gli enti locali con popolazione inferiore a 5.000 abitanti elaborano l'indicatore a decorrere dal 2017.

(3) Indicatore da rappresentare solo in caso di disavanzo di amministrazione. Il disavanzo di amministrazione è pari alla lettera E dell'allegato al rendiconto riguardante il risultato di amministrazione dell'esercizio di riferimento.

(4) Da compilare solo se la voce E, dell'allegato al rendiconto concernente il risultato di amministrazione è positivo o pari a 0.

(5) La quota libera di parte corrente del risultato di amministrazione è pari alla voce E riportata nell'allegato a) al rendiconto. Il risultato di amministrazione è pari alla lettera A del predetto allegato a)

(6) La quota libera in c/capitale del risultato di amministrazione è pari alla voce D riportata nell'allegato a) al rendiconto. Il risultato di amministrazione è pari alla lettera A riportata nel predetto allegato a).

(7) La quota accantonata del risultato di amministrazione è pari alla voce B riportata nell'allegato a) al rendiconto. Il risultato di amministrazione è pari alla lettera A del predetto allegato a).

(8) La quota vincolata del risultato di amministrazione è pari alla voce C riportata nell'allegato a) al rendiconto. Il risultato di amministrazione è pari alla lettera A riportata nel predetto allegato a)

(9) Indicare al numeratore solo la quota del finanziamento destinata alla copertura di investimenti, e al denominatore escludere gli investimenti che, nell'esercizio, sono finanziati dal FPV.

Piano degli indicatori di bilancio

Indicatori analitici concernenti la composizione delle entrate e la capacità di riscossione

Rendiconto esercizio 2024

Titolo Tipologia	Denominazione	Composizione delle entrate (dati percentuali)			Percentuale di riscossione				
		Previsioni iniziali competenza / totale previsioni iniziali competenza	Previsioni definitive competenza / totale previsioni definitive competenza	Accertamenti / Totale accertamenti	% di riscossione prevista nel bilancio di previsione iniziale: Previsioni iniziali cassa / (previsioni iniziali competenza + residui)	% di riscossione prevista nelle previsioni definitive: Previsioni definitive cassa / (previsioni definitive competenz + residui)	% di riscossione complessiva: (Riscossioni c/comp Riscoss. c/residui)/ (Accertam. + residui definitivi iniziali)	% di riscossione dei crediti esigibili nell'esercizio: Riscossioni c/comp / Accertamenti di competenza	% di riscossione dei crediti esigibili negli esercizi precedenti: Riscossioni c/residui/ residui definitivi iniziali
Titolo 1	Entrate correnti di natura tributaria,contributiva e perequativa								
10101	Tipologia 101: Imposte tasse e proventi assimilati	0,00	0,00	0,00	0,00	0,00	0,00	0,00	0,00
10104	Tipologia 104: Compartecipazioni di tributi	0,00	0,00	0,00	0,00	0,00	0,00	0,00	0,00
10301	Tipologia 301: Fondi perequativi da Amministrazioni Centrali	0,00	0,00	0,00	0,00	0,00	0,00	0,00	0,00
10302	Tipologia 302: Fondi perequativi dalla Regione o Provincia autonoma	0,00	0,00	0,00	0,00	0,00	0,00	0,00	0,00
10000	Totale Titolo 1: Entrate correnti di natura tributaria,contributiva e perequativa	0,00	0,00	0,00	0,00	0,00	0,00	0,00	0,00
Titolo 2	Trasferimenti correnti								
20101	Tipologia 101: Trasferimenti correnti da Amministrazioni pubbliche	54,50	46,40	58,18	100,00	100,00	56,72	53,00	62,23
20102	Tipologia 102: Trasferimenti correnti da Famiglie	0,00	0,00	0,00	0,00	0,00	0,00	0,00	0,00
20103	Tipologia 103: Trasferimenti correnti da Imprese	0,00	0,00	0,00	0,00	0,00	0,00	0,00	0,00
20104	Tipologia 104: Trasferimenti correnti da Istituzioni Sociali Private	0,00	0,00	0,00	0,00	0,00	0,00	0,00	0,00
20105	Tipologia 105: Trasferimenti correnti dall'Unione Europea e dal Resto del Mondo	0,00	0,00	0,00	0,00	0,00	0,00	0,00	0,00
20000	Totale Titolo 2: Trasferimenti correnti	54,50	46,40	58,18	100,00	100,00	56,72	53,00	62,23
Titolo 3	Entrate extratributarie								
30100	Tipologia 100: Vendita di beni e servizi e proventi derivanti dalla gestione dei beni	0,00	0,02	0,02	0,00	100,00	100,00	100,00	0,00
30200	Tipologia 200: Proventi derivanti dall'attività di controllo e repressione delle irregolarità e degli illeciti	0,00	0,00	0,00	0,00	0,00	0,00	0,00	0,00
30300	Tipologia 300: Interessi attivi	0,00	0,00	0,00	100,00	100,00	93,59	0,00	100,00
30400	Tipologia 400: Altre entrate da redditi da capitale	0,00	0,00	0,00	0,00	0,00	0,00	0,00	0,00
30500	Tipologia 500: Rimborsi e altre entrate correnti	0,32	1,52	0,35	100,00	100,00	82,79	72,43	100,00
30000	Totale Titolo 3: Entrate extratributarie	0,32	1,54	0,37	100,00	100,00	83,39	73,92	100,00

Piano degli indicatori di bilancio
Indicatori analitici concernenti la composizione delle entrate e la capacità di riscossione
Rendiconto esercizio 2024

Titolo Tipologia	Denominazione	Composizione delle entrate (dati percentuali)			Percentuale di riscossione				
		Previsioni iniziali competenza / totale previsioni iniziali competenza	Previsioni definitive competenza / totale previsioni definitive competenza	Accertamenti / Totale accertamenti	% di riscossione prevista nel bilancio di previsione iniziale: Previsioni iniziali cassa / (previsioni iniziali competenza + residui)	% di riscossione prevista nelle previsioni definitive: Previsioni definitive cassa / (previsioni definitive competenz + residui)	% di riscossione complessiva: (Riscossioni c/comp Riscoss. c/residui)/ (Accertam. + residui definitivi iniziali)	% di riscossione dei crediti esigibili nell'esercizio: Riscossioni c/comp / Accertamenti di competenza	% di riscossione dei crediti esigibili negli esercizi precedenti: Riscossioni c/residui/ residui definitivi iniziali
Titolo 4	Entrate in conto capitale								
40100	Tipologia 100: Tributi in conto capitale	0,00	0,00	0,00	0,00	0,00	0,00	0,00	0,00
40200	Tipologia 200: Contributi agli investimenti	4,55	3,55	0,51	100,00	100,00	100,00	100,00	0,00
40300	Tipologia 300: Altri trasferimenti in conto capitale	0,00	0,00	0,00	0,00	0,00	0,00	0,00	0,00
40400	Tipologia 400: Entrate da alienazione di beni materiali e immateriali	0,00	0,00	0,00	0,00	0,00	0,00	0,00	0,00
40500	Tipologia 500: Altre entrate in conto capitale	0,00	0,00	0,00	0,00	0,00	0,00	0,00	0,00
40000	Totale Titolo 4: Entrate in conto capitale	4,55	3,55	0,51	100,00	100,00	100,00	100,00	0,00
Titolo 5	Entrate da riduzione di attività finanziarie								
50100	Tipologia 100: Alienazione di attività finanziarie	0,00	0,00	0,00	0,00	0,00	0,00	0,00	0,00
50200	Tipologia 200: Riscossione crediti di breve termine	0,00	0,00	0,00	0,00	0,00	0,00	0,00	0,00
50300	Tipologia 300: Riscossione crediti di medio-lungo termine	0,00	0,00	0,00	0,00	0,00	0,00	0,00	0,00
50400	Tipologia 400: Altre entrate per riduzione di attività finanziarie	0,00	0,00	0,00	0,00	0,00	0,00	0,00	0,00
50000	Totale Titolo 5: Entrate da riduzione di attività finanziarie	0,00	0,00	0,00	0,00	0,00	0,00	0,00	0,00
Titolo 6	Accensione di prestiti								
60100	Tipologia 100: Emissione di titoli obbligazionari	0,00	0,00	0,00	0,00	0,00	0,00	0,00	0,00
60200	Tipologia 200: Accensione Prestiti a breve termine	0,00	0,00	0,00	0,00	0,00	0,00	0,00	0,00
60300	Tipologia 300: Accensione Mutui e altri finanziamenti a medio lungo termine	0,00	0,00	0,00	0,00	0,00	0,00	0,00	0,00
60400	Tipologia 400: Altre forme di indebitamento	0,00	0,00	0,00	0,00	0,00	0,00	0,00	0,00
60000	Totale Titolo 6: Accensione di prestiti	0,00	0,00	0,00	0,00	0,00	0,00	0,00	0,00
Titolo 7	Anticipazioni da istituto tesoriere/cassiere								
70100	Tipologia 100: Anticipazioni da istituto tesoriere/cassiere	32,49	42,24	36,70	100,00	100,00	100,00	100,00	0,00
70000	Totale Titolo 7: Anticipazioni da istituto tesoriere/cassiere	32,49	42,24	36,70	100,00	100,00	100,00	100,00	0,00

Piano degli indicatori di bilancio
Indicatori analitici concernenti la composizione delle entrate e la capacità di riscossione
Rendiconto esercizio 2024

Titolo Tipologia	Denominazione	Composizione delle entrate (dati percentuali)			Percentuale di riscossione				
		Previsioni iniziali competenza / totale previsioni iniziali competenza	Previsioni definitive competenza / totale previsioni definitive competenza	Accertamenti / Totale accertamenti	% di riscossione prevista nel bilancio di previsione iniziale: Previsioni iniziali cassa / (previsioni iniziali competenza + residui)	% di riscossione prevista nelle previsioni definitive: Previsioni definitive cassa / (previsioni definitive competenz + residui)	% di riscossione complessiva: (Riscossioni c/comp Riscoss. c/residui)/ (Accertam. + residui definitivi iniziali)	% di riscossione dei crediti esigibili nell'esercizio: Riscossioni c/comp / Accertamenti di competenza	% di riscossione dei crediti esigibili negli esercizi precedenti: Riscossioni c/residui/ residui definitivi iniziali
Titolo 9	Entrate per conto di terzi e partite di giro								
90100	Tipologia 100: Entrate per partite di giro	7,19	5,54	4,10	100,00	100,00	99,65	99,65	100,00
90200	Tipologia 200: Entrate per conto terzi	0,95	0,73	0,14	100,00	100,00	67,57	100,00	0,00
90000	Totale Titolo 9: Entrate per conto di terzi e partite di giro	8,14	6,27	4,24	100,00	100,00	98,12	99,66	13,95
	TOTALE ENTRATE	100,00	100,00	100,00	100,00	100,00	69,64	72,54	62,33

Piano degli indicatori di bilancio
Indicatori analitici concernenti la composizione delle spese per missioni e programmi
Rendiconto esercizio 2024

MISSIONI E PROGRAMMI			COMPOSIZIONE DELLE SPESE PER MISSIONI E PROGRAMMI (dati percentuali)						
			Previsioni iniziali		Previsioni definitive		Dati di rendiconto		
			Incidenza Missioni/Programmi Previsioni stanziamento / totale previsioni missioni	di cui Incidenza FPV: Previsioni stanziamento FPV / Previsione FPV totale	Incidenza Missioni/Programmi Previsioni stanziamento / totale previsioni missioni	di cui Incidenza FPV: Previsioni stanziamento FPV / Previsione FPV totale	Incidenza Missione programma: (Impegni + FPV) / (Totale impegni + Totale FPV	di cui Incidenza FPV: FPV / Totale FPV	di cui incidenza economie di spesa: Economie di competenza / Totale Economie di competenza
Missione 01 Servizi istituzionali, generali e di gestione									
	01	Organi istituzionali	0,30	0,00	0,19	0,00	0,25	0,00	0,07
	02	Segreteria generale	1,78	0,00	1,52	4,63	1,95	4,63	0,61
	03	Gestione economica, finanziaria, programmazione e provveditorato	0,71	0,00	0,42	0,44	0,57	0,44	0,12
	04	Gestione delle entrate tributarie e servizi fiscali	0,00	0,00	0,00	0,00	0,00	0,00	0,00
	05	Gestione dei beni demaniali e patrimoniali	0,00	0,00	0,00	0,00	0,00	0,00	0,00
	06	Ufficio tecnico	0,00	0,00	0,00	0,00	0,00	0,00	0,00
	07	Elezioni e consultazioni popolari - Anagrafe e stato civile	0,00	0,00	0,00	0,00	0,00	0,00	0,00
	08	Statistica e sistemi informativi	0,00	0,00	0,00	0,00	0,00	0,00	0,00
	09	Assistenza tecnico-amministrativa agli enti locali	0,00	0,00	0,00	0,00	0,00	0,00	0,00
	10	Risorse umane	0,39	0,00	0,85	26,37	0,83	26,37	0,87
	11	Altri servizi generali	1,98	0,00	1,56	0,00	2,05	0,00	0,54
Totale Missione 01 Servizi istituzionali, generali e di gestione			5,16	0,00	4,54	31,44	5,65	31,44	2,21
Missione 02 Giustizia									
	01	Uffici giudiziari	0,00	0,00	0,00	0,00	0,00	0,00	0,00
	02	Casa circondariale e altri servizi	0,00	0,00	0,00	0,00	0,00	0,00	0,00
Totale Missione 02 Giustizia			0,00	0,00	0,00	0,00	0,00	0,00	0,00
Missione 03 Ordine pubblico e sicurezza									
	01	Polizia locale e amministrativa	0,00	0,00	0,00	0,00	0,00	0,00	0,00
	02	Sistema integrato di sicurezza urbana	0,00	0,00	0,00	0,00	0,00	0,00	0,00
Totale Missione 03 Ordine pubblico e sicurezza			0,00	0,00	0,00	0,00	0,00	0,00	0,00

Piano degli indicatori di bilancio
Indicatori analitici concernenti la composizione delle spese per missioni e programmi
Rendiconto esercizio 2024

MISSIONI E PROGRAMMI			COMPOSIZIONE DELLE SPESE PER MISSIONI E PROGRAMMI (dati percentuali)						
			Previsioni iniziali		Previsioni definitive		Dati di rendiconto		
			Incidenza Missioni/Programmi Previsioni stanziamento / totale previsioni missioni	di cui Incidenza FPV: Previsioni stanziamento FPV / Previsione FPV totale	Incidenza Missioni/Programmi Previsioni stanziamento / totale previsioni missioni	di cui Incidenza FPV: Previsioni stanziamento FPV / Previsione FPV totale	Incidenza Missione programma: (Impegni + FPV) / (Totale impegni + Totale FPV	di cui Incidenza FPV: FPV / Totale FPV	di cui incidenza economie di spesa: Economie di competenza / Totale Economie di competenza
Missione 04 Istruzione e diritto allo studio									
	01	Istruzione prescolastica	0,00	0,00	0,00	0,00	0,00	0,00	
	02	Altri ordini di istruzione non universitaria	0,00	0,00	0,00	0,00	0,00	0,00	
	04	Istruzione universitaria	0,00	0,00	0,00	0,00	0,00	0,00	
	05	Istruzione tecnica superiore	0,00	0,00	0,00	0,00	0,00	0,00	
	06	Servizi ausiliari all'istruzione	7,47	0,00	5,76	0,00	7,18	2,80	
	07	Diritto allo studio	0,00	0,00	0,00	0,00	0,00	0,00	
Totale Missione 04 Istruzione e diritto allo studio			7,47	0,00	5,76	0,00	7,18	2,80	
Missione 05 Tutela e valorizzazione dei beni e delle attività culturali									
	01	Valorizzazione dei beni di interesse storico	0,00	0,00	0,00	0,00	0,00	0,00	
	02	Attività culturali e interventi diversi nel settore culturale	0,00	0,00	0,00	0,00	0,00	0,00	
Totale Missione 05 Tutela e valorizzazione dei beni e delle attività culturali			0,00	0,00	0,00	0,00	0,00	0,00	
Missione 06 Politiche giovanili, sport e tempo libero									
	01	Sport e tempo libero	0,00	0,00	0,00	0,00	0,00	0,00	
	02	Giovani	0,00	0,00	0,00	0,00	0,00	0,00	
Totale Missione 06 Politiche giovanili, sport e tempo libero			0,00	0,00	0,00	0,00	0,00	0,00	
Missione 07 Turismo									
	01	Sviluppo e valorizzazione del turismo	0,00	0,00	0,00	0,00	0,00	0,00	
Totale Missione 07 Turismo			0,00	0,00	0,00	0,00	0,00	0,00	

Piano degli indicatori di bilancio
Indicatori analitici concernenti la composizione delle spese per missioni e programmi
Rendiconto esercizio 2024

MISSIONI E PROGRAMMI			COMPOSIZIONE DELLE SPESE PER MISSIONI E PROGRAMMI (dati percentuali)						
			Previsioni iniziali		Previsioni definitive		Dati di rendiconto		
			Incidenza Missioni/Programmi Previsioni stanziamento / totale previsioni missioni	di cui Incidenza FPV: Previsioni stanziamento FPV / Previsione FPV totale	Incidenza Missioni/Programmi Previsioni stanziamento / totale previsioni missioni	di cui Incidenza FPV: Previsioni stanziamento FPV / Previsione FPV totale	Incidenza Missione programma: (Impegni + FPV) / (Totale impegni + Totale FPV	di cui Incidenza FPV: FPV / Totale FPV	di cui incidenza economie di spesa: Economie di competenza / Totale Economie di competenza
Missione 08 Assetto del territorio ed edilizia abitativa									
	01	Urbanistica e assetto del territorio	0,00	0,00	0,00	0,00	0,00	0,00	0,00
	02	Edilizia residenziale pubblica e locale e piani di edilizia economico-popolare	0,00	0,00	0,00	0,00	0,00	0,00	0,00
Totale Missione 08 Assetto del territorio ed edilizia abitativa			0,00	0,00	0,00	0,00	0,00	0,00	0,00
Missione 09 Sviluppo sostenibile e tutela del territorio e dell'ambiente									
	01	Difesa del suolo	0,00	0,00	0,00	0,00	0,00	0,00	0,00
	02	Tutela, valorizzazione e recupero ambientale	0,00	0,00	0,00	0,00	0,00	0,00	0,00
	03	Rifiuti	0,00	0,00	0,00	0,00	0,00	0,00	0,00
	04	Servizio idrico integrato	0,00	0,00	0,00	0,00	0,00	0,00	0,00
	05	Aree protette, parchi naturali, protezione naturalistica e forestazione	0,00	0,00	0,00	0,00	0,00	0,00	0,00
	06	Tutela e valorizzazione delle risorse idriche	0,00	0,00	0,00	0,00	0,00	0,00	0,00
	07	Sviluppo sostenibile territorio montano piccoli Comuni	0,00	0,00	0,00	0,00	0,00	0,00	0,00
	08	Qualità dell'aria e riduzione dell'inquinamento	0,00	0,00	0,00	0,00	0,00	0,00	0,00
Totale Missione 09 Sviluppo sostenibile e tutela del territorio e dell'ambiente			0,00	0,00	0,00	0,00	0,00	0,00	0,00

Piano degli indicatori di bilancio

Indicatori analitici concernenti la composizione delle spese per missioni e programmi

Rendiconto esercizio 2024

MISSIONI E PROGRAMMI			COMPOSIZIONE DELLE SPESE PER MISSIONI E PROGRAMMI (dati percentuali)						
			Previsioni iniziali		Previsioni definitive		Dati di rendiconto		
			Incidenza Missioni/Programmi Previsioni stanziamento / totale previsioni missioni	di cui Incidenza FPV: Previsioni stanziamento FPV / Previsione FPV totale	Incidenza Missioni/Programmi Previsioni stanziamento / totale previsioni missioni	di cui Incidenza FPV: Previsioni stanziamento FPV / Previsione FPV totale	Incidenza Missione programma: (Impegni + FPV) / (Totale impegni + Totale FPV	di cui Incidenza FPV: FPV / Totale FPV	di cui incidenza economie di spesa: Economie di competenza / Totale Economie di competenza
Missione 10 Trasporti e diritto alla mobilità									
01	Trasporto ferroviario		0,00	0,00	0,00	0,00	0,00	0,00	
02	Trasporto pubblico locale		0,00	0,00	0,00	0,00	0,00	0,00	
03	Trasporto per vie d'acqua		0,00	0,00	0,00	0,00	0,00	0,00	
04	Altre modalità di trasporto		0,00	0,00	0,00	0,00	0,00	0,00	
05	Viabilità e infrastrutture stradali		0,00	0,00	0,00	0,00	0,00	0,00	
Totale Missione 10 Trasporti e diritto alla mobilità			0,00	0,00	0,00	0,00	0,00	0,00	
Missione 11 Soccorso civile									
01	Sistema di protezione civile		0,00	0,00	0,00	0,00	0,00	0,00	
02	Interventi a seguito di calamità naturali		0,00	0,00	0,00	0,00	0,00	0,00	
Totale Missione 11 Soccorso civile			0,00	0,00	0,00	0,00	0,00	0,00	
Missione 12 Diritti sociali, politiche sociali e famiglia									
01	Interventi per l'infanzia e i minori e per asili nido		10,07	0,00	12,17	0,00	14,34	7,61	
02	Interventi per la disabilità		20,91	0,00	16,89	68,55	68,55	19,51	
03	Interventi per gli anziani		10,32	0,00	9,02	0,00	10,35	6,22	
04	Interventi per soggetti a rischio di esclusione sociale		3,58	0,00	2,96	0,00	0,00	3,66	
05	Interventi per le famiglie		0,00	0,00	0,00	0,00	0,00	0,00	
06	Interventi per il diritto alla casa		0,00	0,00	0,00	0,00	0,00	0,00	
07	Programmazione e governo della rete dei servizi sociosanitari e sociali		4,37	0,00	3,62	0,00	0,00	0,26	
08	Cooperazione e associazionismo		0,00	0,00	0,00	0,00	0,00	0,00	
09	Servizio necroscopico e cimiteriale		0,00	0,00	0,00	0,00	0,00	0,00	
Totale Missione 12 Diritti sociali, politiche sociali e famiglia			49,25	0,00	44,66	68,55	68,55	37,26	

Piano degli indicatori di bilancio
Indicatori analitici concernenti la composizione delle spese per missioni e programmi
Rendiconto esercizio 2024

MISSIONI E PROGRAMMI			COMPOSIZIONE DELLE SPESE PER MISSIONI E PROGRAMMI (dati percentuali)						
			Previsioni iniziali		Previsioni definitive		Dati di rendiconto		
			Incidenza Missioni/Programmi Previsioni stanziamento / totale previsioni missioni	di cui Incidenza FPV: Previsioni stanziamento FPV / Previsione FPV totale	Incidenza Missioni/Programmi Previsioni stanziamento / totale previsioni missioni	di cui Incidenza FPV: Previsioni stanziamento FPV / Previsione FPV totale	Incidenza Missione programma: (Impegni + FPV) / (Totale impegni + Totale FPV	di cui Incidenza FPV: FPV / Totale FPV	di cui incidenza economie di spesa: Economie di competenza / Totale Economie di competenza
Missione 13 Tutela della salute									
	01	Servizio sanitario regionale - finanziamento ordinario corrente per la garanzia dei LEA	0,00	0,00	0,00	0,00	0,00	0,00	0,00
	02	Servizio sanitario regionale - finanziamento aggiuntivo corrente per livelli di assistenza superiori ai LEA	0,00	0,00	0,00	0,00	0,00	0,00	0,00
	03	Servizio sanitario regionale - finanziamento aggiuntivo corrente per la copertura dello squilibrio di bilancio corrente	0,00	0,00	0,00	0,00	0,00	0,00	0,00
	04	Servizio sanitario regionale - ripiano di disavanzi sanitari relativi ad esercizi pregressi	0,00	0,00	0,00	0,00	0,00	0,00	0,00
	05	Servizio sanitario regionale - investimenti sanitari	0,00	0,00	0,00	0,00	0,00	0,00	0,00
	06	Servizio sanitario regionale - restituzione maggiori gettiti SSN	0,00	0,00	0,00	0,00	0,00	0,00	0,00
	07	Ulteriori spese in materia sanitaria	0,00	0,00	0,00	0,00	0,00	0,00	0,00
Totale Missione 13 Tutela della salute			0,00	0,00	0,00	0,00	0,00	0,00	0,00

Piano degli indicatori di bilancio

Indicatori analitici concernenti la composizione delle spese per missioni e programmi

Rendiconto esercizio 2024

MISSIONI E PROGRAMMI			COMPOSIZIONE DELLE SPESE PER MISSIONI E PROGRAMMI (dati percentuali)						
			Previsioni iniziali		Previsioni definitive		Dati di rendiconto		
			Incidenza Missioni/Programmi Previsioni stanziamento / totale previsioni missioni	di cui Incidenza FPV: Previsioni stanziamento FPV / Previsione FPV totale	Incidenza Missioni/Programmi Previsioni stanziamento / totale previsioni missioni	di cui Incidenza FPV: Previsioni stanziamento FPV / Previsione FPV totale	Incidenza Missione programma: (Impegni + FPV) / (Totale impegni + Totale FPV	di cui Incidenza FPV: FPV / Totale FPV	di cui incidenza economie di spesa: Economie di competenza / Totale Economie di competenza
Missione 14 Sviluppo economico e competitività									
01	Industria PMI e Artigianato	0,00	0,00	0,00	0,00	0,00	0,00	0,00	
02	Commercio - reti distributive - tutela dei consumatori	0,00	0,00	0,00	0,00	0,00	0,00	0,00	
03	Ricerca e innovazione	0,00	0,00	0,00	0,00	0,00	0,00	0,00	
04	Reti e altri servizi di pubblica utilità	0,00	0,00	0,00	0,00	0,00	0,00	0,00	
Totale Missione 14 Sviluppo economico e competitività		0,00	0,00	0,00	0,00	0,00	0,00	0,00	
Missione 15 Politiche per il lavoro e la formazione professionale									
01	Servizi per lo sviluppo del mercato del lavoro	0,00	0,00	0,00	0,00	0,00	0,00	0,00	
02	Formazione professionale	0,00	0,00	0,00	0,00	0,00	0,00	0,00	
03	Sostegno all'occupazione	0,00	0,00	0,00	0,00	0,00	0,00	0,00	
Totale Missione 15 Politiche per il lavoro e la formazione professionale		0,00	0,00	0,00	0,00	0,00	0,00	0,00	
Missione 16 Agricoltura, politiche agroalimentari e pesca									
01	Sviluppo del settore agricolo e del sistema agroalimentare	0,00	0,00	0,00	0,00	0,00	0,00	0,00	
02	Caccia e pesca	0,00	0,00	0,00	0,00	0,00	0,00	0,00	
Totale Missione 16 Agricoltura, politiche agroalimentari e pesca		0,00	0,00	0,00	0,00	0,00	0,00	0,00	
Missione 17 Energia e diversificazione delle fonti energetiche									
01	Fonti energetiche	0,00	0,00	0,00	0,00	0,00	0,00	0,00	
Totale Missione 17 Energia e diversificazione delle fonti energetiche		0,00	0,00	0,00	0,00	0,00	0,00	0,00	

Piano degli indicatori di bilancio

Indicatori analitici concernenti la composizione delle spese per missioni e programmi

Rendiconto esercizio 2024

MISSIONI E PROGRAMMI			COMPOSIZIONE DELLE SPESE PER MISSIONI E PROGRAMMI (dati percentuali)					
			Previsioni iniziali		Previsioni definitive		Dati di rendiconto	
			Incidenza Missioni/Programmi Previsioni stanziamento / totale previsioni missioni	di cui Incidenza FPV: Previsioni stanziamento FPV / Previsione FPV totale	Incidenza Missioni/Programmi Previsioni stanziamento / totale previsioni missioni	di cui Incidenza FPV: Previsioni stanziamento FPV / Previsione FPV totale	Incidenza Missione programma: (Impegni + FPV) / (Totale impegni + Totale FPV	di cui Incidenza FPV: FPV / Totale FPV
Missione 18 Relazioni con le altre autonomie territoriali e locali								
	01	Relazioni finanziarie con le altre autonomie territoriali	0,00	0,00	0,00	0,00	0,00	0,00
Totale Missione 18 Relazioni con le altre autonomie territoriali e locali			0,00	0,00	0,00	0,00	0,00	0,00
Missione 19 Relazioni internazionali								
	01	Relazioni internazionali e Cooperazione allo sviluppo	0,00	0,00	0,00	0,00	0,00	0,00
Totale Missione 19 Relazioni internazionali			0,00	0,00	0,00	0,00	0,00	0,00
Missione 20 Fondi e accantonamenti								
	01	Fondo di riserva	0,29	0,00	0,00	0,00	0,00	0,01
	02	Fondo crediti dubbia esigibilita'	0,08	0,00	0,06	0,00	0,00	0,19
	03	Altri Fondi	0,16	0,00	0,29	0,00	0,00	0,91
Totale Missione 20 Fondi e accantonamenti			0,53	0,00	0,35	0,00	0,00	1,11
Missione 50 Debito pubblico								
	01	Quota interessi ammortamento mutui e prestiti obbligazionari	0,00	0,00	0,00	0,00	0,00	0,00
	02	Quota capitale ammortamento mutui e prestiti obbligazionari	0,00	0,00	0,00	0,00	0,00	0,00
Totale Missione 50 Debito pubblico			0,00	0,00	0,00	0,00	0,00	0,00
Missione 60 Anticipazioni finanziarie								
	01	Restituzione anticipazioni di tesoreria	30,06	0,00	38,94	0,00	34,97	47,29
Totale Missione 60 Anticipazioni finanziarie			30,06	0,00	38,94	0,00	34,97	47,29

Piano degli indicatori di bilancio
Indicatori analitici concernenti la composizione delle spese per missioni e programmi
Rendiconto esercizio 2024

MISSIONI E PROGRAMMI			COMPOSIZIONE DELLE SPESE PER MISSIONI E PROGRAMMI (dati percentuali)						
			Previsioni iniziali		Previsioni definitive		Dati di rendiconto		
			Incidenza Missioni/Programmi Previsioni stanziamento / totale previsioni missioni	di cui Incidenza FPV: Previsioni stanziamento FPV / Previsione FPV totale	Incidenza Missioni/Programmi Previsioni stanziamento / totale previsioni missioni	di cui Incidenza FPV: Previsioni stanziamento FPV / Previsione FPV totale	Incidenza Missione programma: (Impegni + FPV) / (Totale impegni + Totale FPV)	di cui Incidenza FPV: FPV / Totale FPV	di cui incidenza economie di spesa: Economie di competenza / Totale Economie di competenza
Missione 99 Servizi per conto terzi									
	01	Servizi per conto terzi - Partite di giro	7,53	0,00	5,73	0,00	4,01	0,00	9,34
	02	Anticipazioni per il finanziamento del sistema sanitario nazionale	0,00	0,00	0,00	0,00	0,00	0,00	0,00
Totale Missione 99 Servizi per conto terzi			7,53	0,00	5,73	0,00	4,01	0,00	9,34

Piano degli indicatori di bilancio
Indicatori concernenti la capacità di pagare spese per missioni e programmi
Rendiconto esercizio 2024

MISSIONI E PROGRAMMI			CAPACITÀ DI PAGARE NEL CORSO DELL'ESERCIZIO 2024 (dati percentuali)				
			Capacità di pagamento nel bilancio di previsione iniziale: Previsioni iniziali cassa / (residui + previsioni iniziali competenza - FPV)	Capacità di pagamento nelle previsioni definitive: Previsioni definitive cassa / (residui + previsioni definitive competenza - FPV)	Capacità di pagamento a consuntivo: (Pagam. c/comp + Pagam. c/residui) / (Impegni + residui definitivi iniziali)	Capacità di pagamento delle Spese nell'esercizio: Pagam. c/comp / Impegni	Capacità di pagamento delle spese esigibili negli esercizi precedenti: Pagam. c/residui / residui definitivi iniziali
Missione 01 Servizi istituzionali, generali e di gestione							
01	Organi istituzionali		84,47	100,00	57,35	29,55	94,73
02	Segreteria generale		100,00	100,00	88,94	94,79	69,63
03	Gestione economica, finanziaria, programmazione e provveditorato		98,69	100,00	89,37	86,23	99,84
04	Gestione delle entrate tributarie e servizi fiscali		0,00	0,00	0,00	0,00	0,00
05	Gestione dei beni demaniali e patrimoniali		0,00	0,00	0,00	0,00	0,00
06	Ufficio tecnico		0,00	0,00	0,00	0,00	0,00
07	Elezioni e consultazioni popolari - Anagrafe e stato civile		0,00	0,00	0,00	0,00	0,00
08	Statistica e sistemi informativi		0,00	0,00	0,00	0,00	0,00
09	Assistenza tecnico-amministrativa agli enti locali		0,00	0,00	0,00	0,00	0,00
10	Risorse umane		97,19	100,00	90,37	92,32	86,85
11	Altri servizi generali		97,39	100,00	82,07	80,69	84,54
Totale Missione 01 Servizi istituzionali, generali e di gestione			97,63	100,00	84,48	85,10	83,08
Missione 02 Giustizia							
01	Uffici giudiziari		0,00	0,00	0,00	0,00	0,00
02	Casa circondariale e altri servizi		0,00	0,00	0,00	0,00	0,00
Totale Missione 02 Giustizia			0,00	0,00	0,00	0,00	0,00
Missione 03 Ordine pubblico e sicurezza							
01	Polizia locale e amministrativa		0,00	0,00	0,00	0,00	0,00
02	Sistema integrato di sicurezza urbana		0,00	0,00	0,00	0,00	0,00
Totale Missione 03 Ordine pubblico e sicurezza			0,00	0,00	0,00	0,00	0,00

Piano degli indicatori di bilancio
Indicatori concernenti la capacità di pagare spese per missioni e programmi
Rendiconto esercizio 2024

MISSIONI E PROGRAMMI			CAPACITÀ DI PAGARE NEL CORSO DELL'ESERCIZIO 2024 (dati percentuali)				
			Capacità di pagamento nel bilancio di previsione iniziale: Previsioni iniziali cassa / (residui + previsioni iniziali competenza - FPV)	Capacità di pagamento nelle previsioni definitive: Previsioni definitive cassa / (residui + previsioni definitive competenza - FPV)	Capacità di pagamento a consuntivo: (Pagam. c/comp + Pagam. c/residui) / (Impegni + residui definitivi iniziali)	Capacità di pagamento delle Spese nell'esercizio: Pagam. c/comp / Impegni	Capacità di pagamento delle spese esigibili negli esercizi precedenti: Pagam. c/residui / residui definitivi iniziali
Missione 04 Istruzione e diritto allo studio							
	01	Istruzione prescolastica	0,00	0,00	0,00	0,00	0,00
	02	Altri ordini di istruzione non universitaria	0,00	0,00	0,00	0,00	0,00
	04	Istruzione universitaria	0,00	0,00	0,00	0,00	0,00
	05	Istruzione tecnica superiore	0,00	0,00	0,00	0,00	0,00
	06	Servizi ausiliari all'istruzione	77,57	88,62	83,21	79,52	91,17
	07	Diritto allo studio	0,00	0,00	0,00	0,00	0,00
Totale Missione 04 Istruzione e diritto allo studio			77,57	88,62	83,21	79,52	91,17
Missione 05 Tutela e valorizzazione dei beni e delle attività culturali							
	01	Valorizzazione dei beni di interesse storico	0,00	0,00	0,00	0,00	0,00
	02	Attività culturali e interventi diversi nel settore culturale	0,00	0,00	0,00	0,00	0,00
Totale Missione 05 Tutela e valorizzazione dei beni e delle attività culturali			0,00	0,00	0,00	0,00	0,00
Missione 06 Politiche giovanili, sport e tempo libero							
	01	Sport e tempo libero	0,00	0,00	0,00	0,00	0,00
	02	Giovani	0,00	0,00	0,00	0,00	0,00
Totale Missione 06 Politiche giovanili, sport e tempo libero			0,00	0,00	0,00	0,00	0,00
Missione 07 Turismo							
	01	Sviluppo e valorizzazione del turismo	0,00	0,00	0,00	0,00	0,00
Totale Missione 07 Turismo			0,00	0,00	0,00	0,00	0,00

Piano degli indicatori di bilancio
Indicatori concernenti la capacità di pagare spese per missioni e programmi
Rendiconto esercizio 2024

MISSIONI E PROGRAMMI			CAPACITÀ DI PAGARE NEL CORSO DELL'ESERCIZIO 2024 (dati percentuali)				
			Capacità di pagamento nel bilancio di previsione iniziale: Previsioni iniziali cassa / (residui + previsioni iniziali competenza - FPV)	Capacità di pagamento nelle previsioni definitive: Previsioni definitive cassa / (residui + previsioni definitive competenza - FPV)	Capacità di pagamento a consuntivo: (Pagam. c/comp + Pagam. c/residui) / (Impegni + residui definitivi iniziali)	Capacità di pagamento delle Spese nell'esercizio: Pagam. c/comp / Impegni	Capacità di pagamento delle spese esigibili negli esercizi precedenti: Pagam. c/residui / residui definitivi iniziali
Missione 08 Assetto del territorio ed edilizia abitativa							
01	Urbanistica e assetto del territorio		0,00	0,00	0,00	0,00	0,00
02	Edilizia residenziale pubblica e locale e piani di edilizia economico-popolare		0,00	0,00	0,00	0,00	0,00
Totale Missione 08 Assetto del territorio ed edilizia abitativa			0,00	0,00	0,00	0,00	0,00
Missione 09 Sviluppo sostenibile e tutela del territorio e dell'ambiente							
01	Difesa del suolo		0,00	0,00	0,00	0,00	0,00
02	Tutela, valorizzazione e recupero ambientale		0,00	0,00	0,00	0,00	0,00
03	Rifiuti		0,00	0,00	0,00	0,00	0,00
04	Servizio idrico integrato		0,00	0,00	0,00	0,00	0,00
05	Aree protette, parchi naturali, protezione naturalistica e forestazione		0,00	0,00	0,00	0,00	0,00
06	Tutela e valorizzazione delle risorse idriche		0,00	0,00	0,00	0,00	0,00
07	Sviluppo sostenibile territorio montano piccoli Comuni		0,00	0,00	0,00	0,00	0,00
08	Qualità dell'aria e riduzione dell'inquinamento		0,00	0,00	0,00	0,00	0,00
Totale Missione 09 Sviluppo sostenibile e tutela del territorio e dell'ambiente			0,00	0,00	0,00	0,00	0,00
Missione 10 Trasporti e diritto alla mobilità							
01	Trasporto ferroviario		0,00	0,00	0,00	0,00	0,00
02	Trasporto pubblico locale		0,00	0,00	0,00	0,00	0,00
03	Trasporto per vie d'acqua		0,00	0,00	0,00	0,00	0,00
04	Altre modalità di trasporto		0,00	0,00	0,00	0,00	0,00
05	Viabilità e infrastrutture stradali		0,00	0,00	0,00	0,00	0,00
Totale Missione 10 Trasporti e diritto alla mobilità			0,00	0,00	0,00	0,00	0,00

Piano degli indicatori di bilancio
Indicatori concernenti la capacità di pagare spese per missioni e programmi
Rendiconto esercizio 2024

MISSIONI E PROGRAMMI			CAPACITÀ DI PAGARE NEL CORSO DELL'ESERCIZIO 2024 (dati percentuali)				
			Capacità di pagamento nel bilancio di previsione iniziale: Previsioni iniziali cassa / (residui + previsioni iniziali competenza - FPV)	Capacità di pagamento nelle previsioni definitive: Previsioni definitive cassa / (residui + previsioni definitive competenza - FPV)	Capacità di pagamento a consuntivo: (Pagam. c/comp + Pagam. c/residui) / (Impegni + residui definitivi iniziali)	Capacità di pagamento delle Spese nell'esercizio: Pagam. c/comp / Impegni	Capacità di pagamento delle spese esigibili negli esercizi precedenti: Pagam. c/residui / residui definitivi iniziali
Missione 11 Soccorso civile							
01	Sistema di protezione civile		0,00	0,00	0,00	0,00	0,00
02	Interventi a seguito di calamità naturali		0,00	0,00	0,00	0,00	0,00
Totale Missione 11 Soccorso civile			0,00	0,00	0,00	0,00	0,00
Missione 12 Diritti sociali, politiche sociali e famiglia							
01	Interventi per l'infanzia e i minori e per asili nido		94,00	100,00	81,95	77,55	96,25
02	Interventi per la disabilità		94,86	100,00	79,40	74,34	88,86
03	Interventi per gli anziani		92,33	100,00	82,64	82,20	83,87
04	Interventi per soggetti a rischio di esclusione sociale		96,32	100,00	73,50	72,62	74,33
05	Interventi per le famiglie		0,00	0,00	0,00	0,00	0,00
06	Interventi per il diritto alla casa		0,00	0,00	0,00	0,00	0,00
07	Programmazione e governo della rete dei servizi sociosanitari e sociali		96,21	100,00	88,93	97,83	69,46
08	Cooperazione e associazionismo		0,00	0,00	0,00	0,00	0,00
09	Servizio necroscopico e cimiteriale		0,00	0,00	0,00	0,00	0,00
Totale Missione 12 Diritti sociali, politiche sociali e famiglia			94,41	100,00	81,36	79,52	85,45

Piano degli indicatori di bilancio
Indicatori concernenti la capacità di pagare spese per missioni e programmi
Rendiconto esercizio 2024

MISSIONI E PROGRAMMI			CAPACITÀ DI PAGARE NEL CORSO DELL'ESERCIZIO 2024 (dati percentuali)				
			Capacità di pagamento nel bilancio di previsione iniziale: Previsioni iniziali cassa / (residui + previsioni iniziali competenza - FPV)	Capacità di pagamento nelle previsioni definitive: Previsioni definitive cassa / (residui + previsioni definitive competenza - FPV)	Capacità di pagamento a consuntivo: (Pagam. c/comp + Pagam. c/residui) / (Impegni + residui definitivi iniziali)	Capacità di pagamento delle Spese nell'esercizio: Pagam. c/comp / Impegni	Capacità di pagamento delle spese esigibili negli esercizi precedenti: Pagam. c/residui / residui definitivi iniziali
Missione 13 Tutela della salute							
01	Servizio sanitario regionale - finanziamento ordinario corrente per la garanzia dei LEA		0,00	0,00	0,00	0,00	0,00
02	Servizio sanitario regionale - finanziamento aggiuntivo corrente per livelli di assistenza superiori ai LEA		0,00	0,00	0,00	0,00	0,00
03	Servizio sanitario regionale - finanziamento aggiuntivo corrente per la copertura dello squilibrio di bilancio corrente		0,00	0,00	0,00	0,00	0,00
04	Servizio sanitario regionale - ripiano di disavanzi sanitari relativi ad esercizi pregressi		0,00	0,00	0,00	0,00	0,00
05	Servizio sanitario regionale - investimenti sanitari		0,00	0,00	0,00	0,00	0,00
06	Servizio sanitario regionale - restituzione maggiori gettiti SSN		0,00	0,00	0,00	0,00	0,00
07	Ulteriori spese in materia sanitaria		0,00	0,00	0,00	0,00	0,00
Totale Missione 13 Tutela della salute			0,00	0,00	0,00	0,00	0,00
Missione 14 Sviluppo economico e competitività							
01	Industria PMI e Artigianato		0,00	0,00	0,00	0,00	0,00
02	Commercio - reti distributive - tutela dei consumatori		0,00	0,00	0,00	0,00	0,00
03	Ricerca e innovazione		0,00	0,00	0,00	0,00	0,00
04	Reti e altri servizi di pubblica utilità		0,00	0,00	0,00	0,00	0,00
Totale Missione 14 Sviluppo economico e competitività			0,00	0,00	0,00	0,00	0,00

Piano degli indicatori di bilancio
Indicatori concernenti la capacità di pagare spese per missioni e programmi
Rendiconto esercizio 2024

MISSIONI E PROGRAMMI			CAPACITÀ DI PAGARE NEL CORSO DELL'ESERCIZIO 2024 (dati percentuali)				
			Capacità di pagamento nel bilancio di previsione iniziale: Previsioni iniziali cassa / (residui + previsioni iniziali competenza - FPV)	Capacità di pagamento nelle previsioni definitive: Previsioni definitive cassa / (residui + previsioni definitive competenza - FPV)	Capacità di pagamento a consuntivo: (Pagam. c/comp + Pagam. c/residui) / (Impegni + residui definitivi iniziali)	Capacità di pagamento delle Spese nell'esercizio: Pagam. c/comp / Impegni	Capacità di pagamento delle spese esigibili negli esercizi precedenti: Pagam. c/residui / residui definitivi iniziali
Missione 15 Politiche per il lavoro e la formazione professionale							
	01	Servizi per lo sviluppo del mercato del lavoro	0,00	0,00	0,00	0,00	0,00
	02	Formazione professionale	0,00	0,00	0,00	0,00	0,00
	03	Sostegno all'occupazione	0,00	0,00	0,00	0,00	0,00
Totale Missione 15 Politiche per il lavoro e la formazione professionale			0,00	0,00	0,00	0,00	0,00
Missione 16 Agricoltura, politiche agroalimentari e pesca							
	01	Sviluppo del settore agricolo e del sistema agroalimentare	0,00	0,00	0,00	0,00	0,00
	02	Caccia e pesca	0,00	0,00	0,00	0,00	0,00
Totale Missione 16 Agricoltura, politiche agroalimentari e pesca			0,00	0,00	0,00	0,00	0,00
Missione 17 Energia e diversificazione delle fonti energetiche							
	01	Fonti energetiche	0,00	0,00	0,00	0,00	0,00
Totale Missione 17 Energia e diversificazione delle fonti energetiche			0,00	0,00	0,00	0,00	0,00
Missione 18 Relazioni con le altre autonomie territoriali e locali							
	01	Relazioni finanziarie con le altre autonomie territoriali	0,00	0,00	0,00	0,00	0,00
Totale Missione 18 Relazioni con le altre autonomie territoriali e locali			0,00	0,00	0,00	0,00	0,00

Piano degli indicatori di bilancio
Indicatori concernenti la capacità di pagare spese per missioni e programmi
Rendiconto esercizio 2024

MISSIONI E PROGRAMMI			CAPACITÀ DI PAGARE NEL CORSO DELL'ESERCIZIO 2024 (dati percentuali)				
			Capacità di pagamento nel bilancio di previsione iniziale: Previsioni iniziali cassa / (residui + previsioni iniziali competenza - FPV)	Capacità di pagamento nelle previsioni definitive: Previsioni definitive cassa / (residui + previsioni definitive competenza - FPV)	Capacità di pagamento a consuntivo: (Pagam. c/comp + Pagam. c/residui) / (Impegni + residui definitivi iniziali)	Capacità di pagamento delle Spese nell'esercizio: Pagam. c/comp / Impegni	Capacità di pagamento delle spese esigibili negli esercizi precedenti: Pagam. c/residui / residui definitivi iniziali
Missione 19 Relazioni internazionali							
	01	Relazioni internazionali e Cooperazione allo sviluppo	0,00	0,00	0,00	0,00	0,00
Totale Missione 19 Relazioni internazionali			0,00	0,00	0,00	0,00	0,00
Missione 20 Fondi e accantonamenti							
	01	Fondo di riserva	100,00	100,00	0,00	0,00	0,00
	02	Fondo crediti dubbia esigibilita'	0,00	0,00	0,00	0,00	0,00
	03	Altri Fondi	0,00	0,00	0,00	0,00	0,00
Totale Missione 20 Fondi e accantonamenti			75,55	85,94	0,00	0,00	0,00
Missione 50 Debito pubblico							
	01	Quota interessi ammortamento mutui e prestiti obbligazionari	0,00	0,00	0,00	0,00	0,00
	02	Quota capitale ammortamento mutui e prestiti obbligazionari	0,00	0,00	0,00	0,00	0,00
Totale Missione 50 Debito pubblico			0,00	0,00	0,00	0,00	0,00
Missione 60 Anticipazioni finanziarie							
	01	Restituzione anticipazioni di tesoreria	100,00	100,00	58,50	58,50	0,00
Totale Missione 60 Anticipazioni finanziarie			100,00	100,00	58,50	58,50	0,00
Missione 99 Servizi per conto terzi							
	01	Servizi per conto terzi - Partite di giro	100,00	100,00	93,06	92,85	96,83
	02	Anticipazioni per il finanziamento del sistema sanitario nazionale	0,00	0,00	0,00	0,00	0,00
Totale Missione 99 Servizi per conto terzi			100,00	100,00	93,06	92,85	96,83

INDICATORE DI TEMPESTIVITA' DEI PAGAMENTI
Anno 2024

Anno	Tipo	Numero	Data	Importo	Creditore	Data scad.	Data pag.	Data inizio cont.	Data fine cont.	Diff. pag.
2023	F	209/A	13/03/2023	2.730,28	TERRA MIA SOCIETA' COOPERATIVA SOCIALE - 05442580014	31/05/2023	08/01/2024			222
2023	F	208/A	13/03/2023	3.022,81	TERRA MIA SOCIETA' COOPERATIVA SOCIALE - 05442580014	31/05/2023	08/01/2024			222
2023	F	335/PA	29/03/2023	94,46	SOCIETA' COOPERATIVA SOCIALE LA TESTARDA ONLUS - 04196750014	28/04/2023	08/01/2024			255
2023	F	268/A	31/03/2023	3.022,81	TERRA MIA SOCIETA' COOPERATIVA SOCIALE - 05442580014	31/05/2023	08/01/2024			222
2023	F	415/A	30/04/2023	2.925,30	TERRA MIA SOCIETA' COOPERATIVA SOCIALE - 05442580014	30/06/2023	08/01/2024			192
2023	F	556/PA	17/05/2023	1.464,13	SOCIETA' COOPERATIVA SOCIALE LA TESTARDA ONLUS - 04196750014	17/06/2023	08/01/2024			205
2023	F	557/PA	17/05/2023	1.416,90	SOCIETA' COOPERATIVA SOCIALE LA TESTARDA ONLUS - 04196750014	16/06/2023	08/01/2024			206
2023	F	0000108/FE	31/05/2023	12.539,68	COOPERATIVA SOCIALE SOLIDARIETA SEI ONLUS - 05889600010	10/08/2023	01/03/2024			204
2023	F	0000104/FE	31/05/2023	17.204,76	COOPERATIVA SOCIALE SOLIDARIETA SEI ONLUS - 05889600010	09/08/2023	01/03/2024			205
2023	F	0000111/FE	31/05/2023	640,32	COOPERATIVA SOCIALE SOLIDARIETA SEI ONLUS - 05889600010	09/08/2023	01/03/2024			205
2023	F	0000106/FE	31/05/2023	1.105,67	COOPERATIVA SOCIALE SOLIDARIETA SEI ONLUS - 05889600010	08/08/2023	01/03/2024			206
2023	F	502/A	31/05/2023	2.371,81	TERRA MIA SOCIETA' COOPERATIVA SOCIALE - 05442580014	31/07/2023	08/01/2024			161

INDICATORE DI TEMPESTIVITA' DEI PAGAMENTI

Anno 2024

Anno	Tipo	Numero	Data	Importo	Creditore	Data scad.	Data pag.	Data inizio cont.	Data fine cont.	Diff. pag.
2023	F	2495/PA	30/06/2023	27.166,52	IL MARGINE COOPERATIVA SOCIALE S.C.S. - 02430520011	31/08/2023	09/02/2024			162
2023	F	640/A	30/06/2023	2.295,30	TERRA MIA SOCIETA' COOPERATIVA SOCIALE - 05442580014	31/08/2023	08/01/2024			130
2023	F	0000133/FE	30/06/2023	640,32	COOPERATIVA SOCIALE SOLIDARIETA SEI ONLUS - 05889600010	10/09/2023	01/03/2024			173
2023	F	0000135/FE	30/06/2023	15.934,16	COOPERATIVA SOCIALE SOLIDARIETA SEI ONLUS - 05889600010	10/09/2023	01/03/2024			173
2023	F	0000137/FE	30/06/2023	12.730,38	COOPERATIVA SOCIALE SOLIDARIETA SEI ONLUS - 05889600010	13/09/2023	01/03/2024			170
2023	F	0000129/FE	30/06/2023	1.030,02	COOPERATIVA SOCIALE SOLIDARIETA SEI ONLUS - 05889600010	13/09/2023	01/03/2024			170
2023	F	2563	20/07/2023	1.526,10	INTERACTIVE SOCIETA' COOPERATIVA SOCIALE - 01164070052	31/10/2023	08/01/2024			69
2023	F	2574	20/07/2023	765,77	INTERACTIVE SOCIETA' COOPERATIVA SOCIALE - 01164070052	31/10/2023	08/01/2024			69
2023	F	2678	20/07/2023	938,55	INTERACTIVE SOCIETA' COOPERATIVA SOCIALE - 01164070052	31/10/2023	04/01/2024			65
2023	F	2553	20/07/2023	964,78	INTERACTIVE SOCIETA' COOPERATIVA SOCIALE - 01164070052	31/10/2023	08/01/2024			69
2023	F	10141/S	25/07/2023	1.300,00	GRAFICHE E. GASPARI S.R.L. - 00089070403	25/08/2023	28/02/2024			187
2023	F	000144-NON	15/07/2023	2.423,70	FONDAZIONE AGAPE DELLO SPIRITO SANTO ONLUS - 97532630015	24/08/2023	22/01/2024			151

INDICATORE DI TEMPESTIVITA' DEI PAGAMENTI
Anno 2024

Anno	Tipo	Numero	Data	Importo	Creditore	Data scad.	Data pag.	Data inizio cont.	Data fine cont.	Diff. pag.
2023	F	1023202465	28/07/2023	12,42	POSTE ITALIANE S.P.A. - 97103880585	30/08/2023	21/02/2024			175
2023	F	FPA 401/23	27/07/2023	885,57	ALTRA MENTE ONLUS S.C. SOCIALE - 07724020016	27/09/2023	08/01/2024			103
2023	F	397E/2023	31/07/2023	1.518,00	COOP. STELLA SOCIETA' COOPERATIVA SOCIALE - 02874570134	30/09/2023	08/01/2024			100
2023	F	672/00	28/07/2023	1.000,00	NUMERARIA S.P.A. - 02625230020	30/08/2023	21/02/2024			175
2023	F	0000170/FE	31/07/2023	518,51	COOPERATIVA SOCIALE SOLIDARIETA SEI ONLUS - 05889600010	02/10/2023	22/05/2024			233
2023	F	2940/PA	31/07/2023	1.203,23	IL MARGINE COOPERATIVA SOCIALE S.C.S. - 02430520011	30/09/2023	08/01/2024			100
2023	F	2892/PA	31/07/2023	2.406,64	IL MARGINE COOPERATIVA SOCIALE S.C.S. - 02430520011	30/09/2023	09/02/2024			132
2023	F	423/E	31/07/2023	191,34	COOPERATIVA SOCIALE ALICE ONLUS S.C.R.L. - 00973250046	30/09/2023	04/01/2024			96
2023	B	128/2023	21/07/2023	972,60	ASSOCIAZIONE COMUNITA' IL PICCHIO ONLUS - 97814430019	26/09/2023	04/01/2024			100
2023	F	0000124/PA	31/07/2023	803,23	COOPERATIVA SOCIALE SOLIDARIETA' QUATTRO - 03035460017	09/10/2023	16/02/2024			130
2023	F	3063/PA	31/07/2023	976,93	IL MARGINE COOPERATIVA SOCIALE S.C.S. - 02430520011	30/09/2023	08/01/2024			100
2023	F	115/PA	31/07/2023	10.449,45	OLTRE LA SIEPE COOPERATIVA SOCIALE O.N.L.U.S. - 02967320017	30/09/2023	09/02/2024			132

INDICATORE DI TEMPESTIVITA' DEI PAGAMENTI

Anno 2024

Anno	Tipo	Numero	Data	Importo	Creditore	Data scad.	Data pag.	Data inizio cont.	Data fine cont.	Diff. pag.
2023	F	3061/PA	31/07/2023	583,98	IL MARGINE COOPERATIVA SOCIALE S.C.S. - 02430520011	30/09/2023	08/01/2024			100
2023	F	000125-VAR	31/07/2023	2.775,83	FONDAZIONE AGAPE DELLO SPIRITO SANTO ONLUS - 97532630015	07/09/2023	22/01/2024			137
2023	F	673	31/07/2023	1.154,68	ACM ONLUS - 06538940013	31/10/2023	04/01/2024			65
2023	F	3016/PA	31/07/2023	5.384,08	IL MARGINE COOPERATIVA SOCIALE S.C.S. - 02430520011	30/09/2023	08/01/2024			100
2023	F	0000254/PA	31/07/2023	382,32	COOPERATIVA SOCIALE PUZZLE - SOCIETA' COOPERATIVA PER AZIONI - 07555280010	05/10/2023	04/01/2024			91
2023	F	9501599672	31/07/2023	141,03	ITALIANA PETROLI S.P.A. - 00051570893	04/09/2023	21/02/2024			170
2023	F	0000163/FE	31/07/2023	763,72	COOPERATIVA SOCIALE SOLIDARIETA SEI ONLUS - 05889600010	04/10/2023	01/03/2024			149
2023	F	0000165/FE	31/07/2023	13.804,99	COOPERATIVA SOCIALE SOLIDARIETA SEI ONLUS - 05889600010	04/10/2023	01/03/2024			149
2023	F	0000169/FE	31/07/2023	209,50	COOPERATIVA SOCIALE SOLIDARIETA SEI ONLUS - 05889600010	04/10/2023	22/05/2024			231
2023	F	114/PA	31/07/2023	3.656,32	OLTRE LA SIEPE COOPERATIVA SOCIALE O.N.L.U.S. - 02967320017	30/09/2023	09/02/2024			132
2023	F	0000161/FE	31/07/2023	14.808,51	COOPERATIVA SOCIALE SOLIDARIETA SEI ONLUS - 05889600010	04/10/2023	01/03/2024			149
2023	F	FPA 445/23	09/08/2023	1.059,74	ALTRA MENTE ONLUS S.C. SOCIALE - 07724020016	09/10/2023	08/01/2024			91

INDICATORE DI TEMPESTIVITA' DEI PAGAMENTI
Anno 2024

Anno	Tipo	Numero	Data	Importo	Creditore	Data scad.	Data pag.	Data inizio cont.	Data fine cont.	Diff. pag.
2023	F	219	31/07/2023	3.886,93	ASSOCIAZIONE O.A.M.I. CARMAGNOLA ODV - 94072500013	28/09/2023	08/01/2024			102
2023	F	000110-VAN	31/07/2023	590,69	FONDAZIONE AGAPE DELLO SPIRITO SANTO ONLUS - 97532630015	09/09/2023	22/01/2024			135
2023	F	712 PA	31/07/2023	1.037,02	SOCIALCOOP CONSORZIO COOPERATIVE SOCIALI - 01017410059	09/09/2023	04/01/2024			117
2023	F	000493/X	31/07/2023	874,73	CENTRO RIABILITAZIONE FERRERO S.P.A. A SOCIO UNICO - 02763230048	10/10/2023	04/01/2024			86
2023	F	2964/PA	31/07/2023	487,84	IL MARGINE COOPERATIVA SOCIALE S.C.S. - 02430520011	30/09/2023	08/01/2024			100
2023	F	0000024/P.A	31/07/2023	95,34	CONSORZIO SOLIDARIETA' - 09968280017	03/10/2023	21/02/2024			141
2023	F	0000025/P.A	31/07/2023	352,80	CONSORZIO SOLIDARIETA' - 09968280017	03/10/2023	16/02/2024			136
2023	F	274	31/07/2023	652,08	COOPERATIVA SOCIALE LABORATORIO S.C.R.L. ONLUS - 01776960047	29/09/2023	08/01/2024			101
2023	F	FPA 113/23	13/08/2023	1.824,35	ACQUI IN CONTRO SOCIETA' COOPERATIVA A R.L. - 01876350065	30/09/2023	08/01/2024			100
2023	F	431 PA	31/07/2023	1.081,67	PROGETTO EMMAUS SOC COOP SOC - 02462260049	29/09/2023	04/01/2024			97
2023	F	2023/159/9/FE	11/08/2023	723,87	CENTRO SERVIZI SOCIO-ASSISTENZIALI E SANITARI - 85000390014	11/10/2023	04/01/2024			85
2023	F	764/A	31/07/2023	2.371,81	TERRA MIA SOCIETA' COOPERATIVA SOCIALE - 05442580014	30/09/2023	08/01/2024			100

INDICATORE DI TEMPESTIVITA' DEI PAGAMENTI

Anno 2024

Anno	Tipo	Numero	Data	Importo	Creditore	Data scad.	Data pag.	Data inizio cont.	Data fine cont.	Diff. pag.
2023	F	421 PA	31/07/2023	252,96	PROGETTO EMMAUS SOC COOP SOC - 02462260049	29/09/2023	04/01/2024			97
2023	F	710 PA	31/07/2023	658,47	SOCIALCOOP CONSORZIO COOPERATIVE SOCIALI - 01017410059	09/09/2023	04/01/2024			117
2023	F	001566	17/08/2023	350,00	SPS SICURNET TORINO SRL - 11480410015	30/09/2023	16/02/2024			139
2023	F	000171-NON	15/08/2023	2.627,54	FONDAZIONE AGAPE DELLO SPIRITO SANTO ONLUS - 97532630015	15/09/2023	22/01/2024			129
2023	F	004332/E1	24/08/2023	870,75	COOPERATIVA ANIMAZIONE VALDOCCO S.C.S.I.S. ONLUS - 03747970014	30/11/2023	03/05/2024			155
2023	F	970/PA	25/08/2023	823,07	SOCIETA' COOPERATIVA SOCIALE LA TESTARDA ONLUS - 04196750014	24/09/2023	08/01/2024			106
2023	F	969/PA	25/08/2023	868,57	SOCIETA' COOPERATIVA SOCIALE LA TESTARDA ONLUS - 04196750014	24/09/2023	08/01/2024			106
2023	F	971/PA	25/08/2023	868,57	SOCIETA' COOPERATIVA SOCIALE LA TESTARDA ONLUS - 04196750014	24/09/2023	08/01/2024			106
2023	F	004443/E1	30/08/2023	2.681,10	COOPERATIVA ANIMAZIONE VALDOCCO S.C.S.I.S. ONLUS - 03747970014	30/11/2023	08/01/2024			39
2023	F	977	31/08/2023	450,00	PREVIFORMA S.R.L. - 10421430017	30/09/2023	16/02/2024			139
2023	F	004442/E1	30/08/2023	8.613,14	COOPERATIVA ANIMAZIONE VALDOCCO S.C.S.I.S. ONLUS - 03747970014	30/11/2023	08/01/2024			39
2023	F	0000027/P.A	31/08/2023	185,90	CONSORZIO SOLIDARIETA' - 09968280017	03/11/2023	21/02/2024			110

INDICATORE DI TEMPESTIVITA' DEI PAGAMENTI
Anno 2024

Anno	Tipo	Numero	Data	Importo	Creditore	Data scad.	Data pag.	Data inizio cont.	Data fine cont.	Diff. pag.
2023	F	0000026/P.A	31/08/2023	338,40	CONSORZIO SOLIDARIETA' - 09968280017	03/11/2023	16/02/2024			105
2023	F	9501671366	31/08/2023	60,68	ITALIANA PETROLI S.P.A. - 00051570893	04/10/2023	21/02/2024			140
2023	F	436E/2023	31/08/2023	2.139,00	COOP. STELLA SOCIETA' COOPERATIVA SOCIALE - 02874570134	31/10/2023	08/01/2024			69
2023	F	000128-VAN	31/08/2023	590,69	FONDAZIONE AGAPE DELLO SPIRITO SANTO ONLUS - 97532630015	07/10/2023	22/01/2024			107
2023	F	465/E	31/08/2023	110,30	COOPERATIVA SOCIALE ALICE ONLUS S.C.R.L. - 00973250046	31/10/2023	04/01/2024			65
2023	F	3319/PA	31/08/2023	380,80	IL MARGINE COOPERATIVA SOCIALE S.C.S. - 02430520011	31/10/2023	08/01/2024			69
2023	F	2894	25/08/2023	1.016,90	INTERACTIVE SOCIETA' COOPERATIVA SOCIALE - 01164070052	30/11/2023	08/01/2024			39
2023	F	2904	25/08/2023	1.576,97	INTERACTIVE SOCIETA' COOPERATIVA SOCIALE - 01164070052	30/11/2023	08/01/2024			39
2023	F	2915	25/08/2023	819,27	INTERACTIVE SOCIETA' COOPERATIVA SOCIALE - 01164070052	30/11/2023	08/01/2024			39
2023	F	3069	25/08/2023	1.011,57	INTERACTIVE SOCIETA' COOPERATIVA SOCIALE - 01164070052	30/11/2023	04/01/2024			35
2023	F	0000288/PA	31/08/2023	414,18	COOPERATIVA SOCIALE PUZZLE - SOCIETA' COOPERATIVA PER AZIONI - 07555280010	04/11/2023	04/01/2024			61
2023	F	1023230738	08/09/2023	72,35	POSTE ITALIANE S.P.A. - 97103880585	30/10/2023	21/02/2024			114

INDICATORE DI TEMPESTIVITA' DEI PAGAMENTI
Anno 2024

Anno	Tipo	Numero		Data	Importo	Creditore	Data scad.	Data pag.	Data inizio cont.	Data fine cont.	Diff. pag.
2023	F	000145-VAR		31/08/2023	2.775,83	FONDAZIONE AGAPE DELLO SPIRITO SANTO ONLUS - 97532630015	09/10/2023	22/01/2024			105
2023	F	252		31/08/2023	3.605,58	ASSOCIAZIONE O.A.M.I. CARMAGNOLA ODV - 94072500013	29/10/2023	08/01/2024			71
2023	F	000567/X		31/08/2023	874,73	CENTRO RIABILITAZIONE FERRERO S.P.A. A SOCIO UNICO - 02763230048	10/11/2023	04/01/2024			55
2023	F	124/PA		31/08/2023	856,95	OLTRE LA SIEPE COOPERATIVA SOCIALE O.N.L.U.S. - 02967320017	31/10/2023	09/02/2024			101
2023	F	FTVP/2023/86	1	08/09/2023	159,60	AZIENDA SANITARIA LOCALE TO 5 - 06827170017	08/10/2023	19/04/2024			194
2023	F	299		31/08/2023	689,32	COOPERATIVA SOCIALE LABORATORIO S.C.R.L. ONLUS - 01776960047	30/10/2023	08/01/2024			70
2023	F	129/PA		31/08/2023	5.198,74	OLTRE LA SIEPE COOPERATIVA SOCIALE O.N.L.U.S. - 02967320017	31/10/2023	09/02/2024			101
2023	F	0000182/FE		31/08/2023	6.634,21	COOPERATIVA SOCIALE SOLIDARIETA SEI ONLUS - 05889600010	11/11/2023	01/03/2024			111
2023	F	0000181/FE		31/08/2023	4.891,15	COOPERATIVA SOCIALE SOLIDARIETA SEI ONLUS - 05889600010	11/11/2023	01/03/2024			111
2023	F	0000186/FE		31/08/2023	62,85	COOPERATIVA SOCIALE SOLIDARIETA SEI ONLUS - 05889600010	11/11/2023	22/05/2024			193
2023	F	3403/PA		31/08/2023	2.532,36	IL MARGINE COOPERATIVA SOCIALE S.C.S. - 02430520011	31/10/2023	09/02/2024			101
2023	F	758 PA		31/08/2023	1.037,02	SOCIALCOOP CONSORZIO COOPERATIVE SOCIALI - 01017410059	11/10/2023	04/01/2024			85

INDICATORE DI TEMPESTIVITA' DEI PAGAMENTI
Anno 2024

Anno	Tipo	Numero	Data	Importo	Creditore	Data scad.	Data pag.	Data inizio cont.	Data fine cont.	Diff. pag.
2023	F	759 PA	31/08/2023	813,40	SOCIALCOOP CONSORZIO COOPERATIVE SOCIALI - 01017410059	11/10/2023	04/01/2024			85
2023	F	772	31/08/2023	1.200,52	ACM ONLUS - 06538940013	30/11/2023	04/01/2024			35
2023	F	3491/PA	14/09/2023	1.203,23	IL MARGINE COOPERATIVA SOCIALE S.C.S. - 02430520011	30/11/2023	08/01/2024			39
2023	F	489 PA	31/08/2023	1.071,54	PROGETTO EMMAUS SOC COOP SOC - 02462260049	30/10/2023	04/01/2024			66
2023	F	3441/PA	13/09/2023	976,93	IL MARGINE COOPERATIVA SOCIALE S.C.S. - 02430520011	30/11/2023	08/01/2024			39
2023	F	479 PA	31/08/2023	242,75	PROGETTO EMMAUS SOC COOP SOC - 02462260049	30/10/2023	04/01/2024			66
2023	F	3439/PA	13/09/2023	583,98	IL MARGINE COOPERATIVA SOCIALE S.C.S. - 02430520011	30/11/2023	08/01/2024			39
2023	F	0000185/FE	31/08/2023	193,79	COOPERATIVA SOCIALE SOLIDARIETA SEI ONLUS - 05889600010	12/11/2023	22/05/2024			192
2023	F	0000183/FE	31/08/2023	454,90	COOPERATIVA SOCIALE SOLIDARIETA SEI ONLUS - 05889600010	12/11/2023	01/03/2024			110
2023	F	FPA 129/23	12/09/2023	1.824,35	ACQUI IN CONTRO SOCIETA' COOPERATIVA A R.L. - 01876350065	31/10/2023	08/01/2024			69
2023	F	0000143/PA	31/08/2023	803,23	COOPERATIVA SOCIALE SOLIDARIETA' QUATTRO - 03035460017	12/11/2023	16/02/2024			96
2023	F	2265/PA	13/09/2023	6.916,53	COOP. SOCIALE QUADRIFOGLIO S.C. ONLUS - 03890320017	31/10/2023	28/02/2024			120

INDICATORE DI TEMPESTIVITA' DEI PAGAMENTI

Anno 2024

Anno	Tipo	Numero	Sub	Data	Importo	Creditore	Data scad.	Data pag.	Data inizio cont.	Data fine cont.	Diff. pag.
2023	F	2263/PA	1	13/09/2023	15.439,42	COOP. SOCIALE QUADRIFOGLIO S.C. ONLUS - 03890320017	31/10/2023	01/03/2024			122
2023	F	2263/PA	2	13/09/2023	7.329,44	COOP. SOCIALE QUADRIFOGLIO S.C. ONLUS - 03890320017	31/10/2023	28/02/2024			120
2023	F	2262/PA		13/09/2023	6.833,50	COOP. SOCIALE QUADRIFOGLIO S.C. ONLUS - 03890320017	31/10/2023	28/02/2024			120
2023	F	2269/PA		13/09/2023	10.309,50	COOP. SOCIALE QUADRIFOGLIO S.C. ONLUS - 03890320017	31/10/2023	28/02/2024			120
2023	F	2266/PA	1	13/09/2023	11.634,75	COOP. SOCIALE QUADRIFOGLIO S.C. ONLUS - 03890320017	31/10/2023	01/03/2024			122
2023	F	2266/PA	2	13/09/2023	7.329,44	COOP. SOCIALE QUADRIFOGLIO S.C. ONLUS - 03890320017	31/10/2023	28/02/2024			120
2023	F	FPA 504/23		18/09/2023	1.191,21	ALTRA MENTE ONLUS S.C. SOCIALE - 07724020016	18/11/2023	08/01/2024			51
2023	F	3506/PA		14/09/2023	1.953,50	IL MARGINE COOPERATIVA SOCIALE S.C.S. - 02430520011	30/11/2023	08/01/2024			39
2023	F	1410002009		13/09/2023	3.720,00	IL SOLE 24 ORE S.P.A. - 00777910159	30/11/2023	21/02/2024			83
2023	F	1044/PA		18/09/2023	868,57	SOCIETA' COOPERATIVA SOCIALE LA TESTARDA ONLUS - 04196750014	20/10/2023	08/01/2024			80
2023	F	004701/E1		19/09/2023	878,85	COOPERATIVA ANIMAZIONE VALDOCCO S.C.S.I.S. ONLUS - 03747970014	31/12/2023	03/05/2024			124
2023	F	004765/E1		20/09/2023	8.350,47	COOPERATIVA ANIMAZIONE VALDOCCO S.C.S.I.S. ONLUS - 03747970014	31/12/2023	08/01/2024			8

INDICATORE DI TEMPESTIVITA' DEI PAGAMENTI

Anno 2024

Anno	Tipo	Numero	Data	Importo	Creditore	Data scad.	Data pag.	Data inizio cont.	Data fine cont.	Diff. pag.
2023	F	1192/00	15/09/2023	1.428,25	COOPERATIVA SOCIALE EDUCATORI DI TERRITORIO S.C.S. ONLUS - 05255310012	22/10/2023	21/02/2024			122
2023	F	1189/00	15/09/2023	5.674,57	COOPERATIVA SOCIALE EDUCATORI DI TERRITORIO S.C.S. ONLUS - 05255310012	22/10/2023	21/02/2024			122
2023	F	1191/00	15/09/2023	1.536,97	COOPERATIVA SOCIALE EDUCATORI DI TERRITORIO S.C.S. ONLUS - 05255310012	24/10/2023	21/02/2024			120
2023	F	2023/188/9/FE	22/09/2023	852,21	CENTRO SERVIZI SOCIO-ASSISTENZIALI E SANITARI - 85000390014	23/11/2023	04/01/2024			42
2023	F	0002140134	19/09/2023	7.050,00	MAGGIOLI S.P.A. - 06188330150	30/11/2023	21/02/2024			83
2023	F	004766/E1	20/09/2023	2.591,89	COOPERATIVA ANIMAZIONE VALDOCCO S.C.S.I.S. ONLUS - 03747970014	31/12/2023	08/01/2024			8
2023	F	1190/00	15/09/2023	2.285,20	COOPERATIVA SOCIALE EDUCATORI DI TERRITORIO S.C.S. ONLUS - 05255310012	22/10/2023	21/02/2024			122
2023	F	000193-NON	15/09/2023	2.627,54	FONDAZIONE AGAPE DELLO SPIRITO SANTO ONLUS - 97532630015	22/10/2023	22/01/2024			92
2023	F	3238	22/09/2023	1.576,97	INTERACTIVE SOCIETA' COOPERATIVA SOCIALE - 01164070052	31/12/2023	08/01/2024			8
2023	F	3406	22/09/2023	924,23	INTERACTIVE SOCIETA' COOPERATIVA SOCIALE - 01164070052	31/12/2023	04/01/2024			4
2023	F	0002141326	29/09/2023	243,00	MAGGIOLI S.P.A. - 06188330150	30/10/2023	21/02/2024			114
2023	F	0002141324	29/09/2023	252,00	MAGGIOLI S.P.A. - 06188330150	30/10/2023	21/02/2024			114

INDICATORE DI TEMPESTIVITA' DEI PAGAMENTI
Anno 2024

Anno	Tipo	Numero	Data	Importo	Creditore	Data scad.	Data pag.	Data inizio cont.	Data fine cont.	Diff. pag.
2023	F	0002141323	29/09/2023	940,00	MAGGIOLI S.P.A. - 06188330150	30/10/2023	21/02/2024			114
2023	F	0002141325	29/09/2023	243,00	MAGGIOLI S.P.A. - 06188330150	29/10/2023	21/02/2024			115
2023	F	956/00	28/09/2023	1.200,00	NUMERARIA S.P.A. - 02625230020	29/10/2023	21/02/2024			115
2023	F	1947	28/09/2023	1.700,00	CEL NETWORK S.R.L. - 01913760680	29/10/2023	21/02/2024			115
2023	F	3228	22/09/2023	1.016,90	INTERACTIVE SOCIETA' COOPERATIVA SOCIALE - 01164070052	31/12/2023	08/01/2024			8
2023	F	3249	22/09/2023	819,21	INTERACTIVE SOCIETA' COOPERATIVA SOCIALE - 01164070052	31/12/2023	08/01/2024			8
2023	F	1116	30/09/2023	450,00	PREVIFORMA S.R.L. - 10421430017	01/11/2023	16/02/2024			107
2023	F	531E/2023	30/09/2023	2.070,00	COOP. STELLA SOCIETA' COOPERATIVA SOCIALE - 02874570134	30/11/2023	08/01/2024			39
2023	F	9501746296	30/09/2023	191,41	ITALIANA PETROLI S.P.A. - 00051570893	03/11/2023	21/02/2024			110
2023	F	0000031/P.A	30/09/2023	523,11	CONSORZIO SOLIDARIETA' - 09968280017	02/12/2023	21/02/2024			81
2023	F	0000030/P.A	30/09/2023	388,80	CONSORZIO SOLIDARIETA' - 09968280017	03/12/2023	16/02/2024			75
2023	B	148/2023	26/08/2023	1.017,05	ASSOCIAZIONE COMUNITA' IL PICCHIO ONLUS - 97814430019	10/11/2023	04/01/2024			55

INDICATORE DI TEMPESTIVITA' DEI PAGAMENTI
Anno 2024

Anno	Tipo	Numero	Data	Importo	Creditore	Data scad.	Data pag.	Data inizio cont.	Data fine cont.	Diff. pag.
2023	B	169/2023	21/09/2023	1.017,05	ASSOCIAZIONE COMUNITA' IL PICCHIO ONLUS - 97814430019	03/12/2023	04/01/2024			32
2023	F	510/E	29/09/2023	176,48	COOPERATIVA SOCIALE ALICE ONLUS S.C.R.L. - 00973250046	30/11/2023	04/01/2024			35
2023	F	FTVP/2023/99	05/10/2023	3.248,29	AZIENDA SANITARIA LOCALE TO 5 - 06827170017	04/11/2023	08/01/2024			65
2023	F	3744/PA	30/09/2023	483,38	IL MARGINE COOPERATIVA SOCIALE S.C.S. - 02430520011	30/11/2023	08/01/2024			39
2023	F	6 / 249 / 2023	30/09/2023	926,64	ALMA PAGHE PA STP S.R.L. - 03909120044	30/11/2023	16/02/2024			78
2023	F	3747/PA	30/09/2023	2.406,64	IL MARGINE COOPERATIVA SOCIALE S.C.S. - 02430520011	30/11/2023	09/02/2024			71
2023	F	0000325/PA	30/09/2023	414,18	COOPERATIVA SOCIALE PUZZLE - SOCIETA' COOPERATIVA PER AZIONI - 07555280010	08/12/2023	04/01/2024			27
2023	F	508/E	28/09/2023	47,79	COOPERATIVA SOCIALE ALICE ONLUS S.C.R.L. - 00973250046	30/11/2023	04/01/2024			35
2023	F	FPA 145/23	07/10/2023	1.765,50	ACQUI IN CONTRO SOCIETA' COOPERATIVA A R.L. - 01876350065	07/11/2023	08/01/2024			62
2023	F	514/FET-2023	05/10/2023	600,00	K2 NET - 02875870046	06/11/2023	28/02/2024			114
2023	F	1023253456	06/10/2023	14,87	POSTE ITALIANE S.P.A. - 97103880585	30/11/2023	21/02/2024			83
2023	F	3820/PA	30/09/2023	538,07	IL MARGINE COOPERATIVA SOCIALE S.C.S. - 02430520011	30/11/2023	08/01/2024			39

INDICATORE DI TEMPESTIVITA' DEI PAGAMENTI

Anno 2024

Anno	Tipo	Numero	Data	Importo	Creditore	Data scad.	Data pag.	Data inizio cont.	Data fine cont.	Diff. pag.
2023	F	332	30/09/2023	625,50	COOPERATIVA SOCIALE LABORATORIO S.C.R.L. ONLUS - 01776960047	29/11/2023	08/01/2024			40
2023	F	285	30/09/2023	3.695,23	ASSOCIAZIONE O.A.M.I. CARMAGNOLA ODV - 94072500013	28/11/2023	08/01/2024			41
2023	F	875 PA	30/09/2023	998,29	SOCIALCOOP CONSORZIO COOPERATIVE SOCIALI - 01017410059	09/11/2023	04/01/2024			56
2023	F	FPA 564/23	11/10/2023	1.361,44	ALTRA MENTE ONLUS S.C. SOCIALE - 07724020016	11/12/2023	08/01/2024			28
2023	F	0000205/FE	30/09/2023	471,38	COOPERATIVA SOCIALE SOLIDARIETA SEI ONLUS - 05889600010	10/12/2023	22/05/2024			164
2023	F	0000208/FE	30/09/2023	1.064,22	COOPERATIVA SOCIALE SOLIDARIETA SEI ONLUS - 05889600010	10/12/2023	01/03/2024			82
2023	F	3838/PA	30/09/2023	35.462,55	IL MARGINE COOPERATIVA SOCIALE S.C.S. - 02430520011	30/11/2023	09/02/2024			71
2023	F	3826/PA	30/09/2023	945,42	IL MARGINE COOPERATIVA SOCIALE S.C.S. - 02430520011	30/11/2023	08/01/2024			39
2023	F	3075/PA	1 30/09/2023	3.616,78	COOP. SOCIALE QUADRIFOGLIO S.C. ONLUS - 03890320017	11/11/2023	28/02/2024			109
2023	F	3075/PA	2 30/09/2023	1.732,98	COOP. SOCIALE QUADRIFOGLIO S.C. ONLUS - 03890320017	11/11/2023	01/03/2024			111
2023	F	540 PA	30/09/2023	1.031,04	PROGETTO EMMAUS SOC COOP SOC - 02462260049	29/11/2023	04/01/2024			36
2023	F	8A00757701	11/10/2023	29,60	TIM S.P.A. - 00488410010	27/12/2023	22/01/2024			26

INDICATORE DI TEMPESTIVITA' DEI PAGAMENTI
Anno 2024

Anno	Tipo	Numero	Data	Importo	Creditore	Data scad.	Data pag.	Data inizio cont.	Data fine cont.	Diff. pag.
2023	F	8A00757691	11/10/2023	168,00	TIM S.P.A. - 00488410010	27/12/2023	22/01/2024			26
2023	F	0002144085	11/10/2023	4.000,00	MAGGIOLI S.P.A. - 06188330150	30/11/2023	16/02/2024			78
2023	F	0000206/FE	30/09/2023	539,46	COOPERATIVA SOCIALE SOLIDARIETA SEI ONLUS - 05889600010	14/12/2023	22/05/2024			160
2023	F	0000213/FE	30/09/2023	12.233,02	COOPERATIVA SOCIALE SOLIDARIETA SEI ONLUS - 05889600010	14/12/2023	01/03/2024			78
2023	F	8A00752096	11/10/2023	80,02	TIM S.P.A. - 00488410010	27/12/2023	22/01/2024			26
2023	F	0000210/FE	30/09/2023	16.207,54	COOPERATIVA SOCIALE SOLIDARIETA SEI ONLUS - 05889600010	14/12/2023	01/03/2024			78
2023	F	000144-VAN	30/09/2023	543,21	FONDAZIONE AGAPE DELLO SPIRITO SANTO ONLUS - 97532630015	14/11/2023	22/01/2024			69
2023	F	0000207/FE	30/09/2023	640,32	COOPERATIVA SOCIALE SOLIDARIETA SEI ONLUS - 05889600010	14/12/2023	01/03/2024			78
2023	F	871	30/09/2023	1.149,58	ACM ONLUS - 06538940013	31/12/2023	04/01/2024			4
2023	F	8A00755901	11/10/2023	84,32	TIM S.P.A. - 00488410010	27/12/2023	22/01/2024			26
2023	F	0000160/PA	30/09/2023	803,23	COOPERATIVA SOCIALE SOLIDARIETA' QUATTRO - 03035460017	14/12/2023	16/02/2024			64
2023	F	268-2023-FE_PA	30/09/2023	146,97	CENTRO 24 ORE - SOCIETÀ COOPERATIVA SOCIALE A R.L. - 07117430012	14/12/2023	21/02/2024			69

INDICATORE DI TEMPESTIVITA' DEI PAGAMENTI
Anno 2024

Anno	Tipo	Numero		Data	Importo	Creditore	Data scad.	Data pag.	Data inizio cont.	Data fine cont.	Diff. pag.
2023	F	8A00753627		11/10/2023	50,00	TIM S.P.A. - 00488410010	27/12/2023	22/01/2024			26
2023	F	8A00751920		11/10/2023	80,04	TIM S.P.A. - 00488410010	27/12/2023	22/01/2024			26
2023	F	0000906/B	1	11/10/2023	5.181,90	COOPERATIVA COESIONI SOCIALI - 02531620041	13/12/2023	22/01/2024			40
2023	F	0000906/B	2	11/10/2023	33.714,10	COOPERATIVA COESIONI SOCIALI - 02531620041	13/12/2023	22/01/2024			40
2023	F	148/PA		30/09/2023	11.123,89	OLTRE LA SIEPE COOPERATIVA SOCIALE O.N.L.U.S. - 02967320017	30/11/2023	09/02/2024			71
2023	F	147/PA		30/09/2023	3.713,45	OLTRE LA SIEPE COOPERATIVA SOCIALE O.N.L.U.S. - 02967320017	30/11/2023	09/02/2024			71
2023	F	7X04727095		11/10/2023	206,89	TIM S.P.A. - 00488410010	11/12/2023	22/01/2024			42
2023	F	3058/PA		30/09/2023	13.967,71	COOP. SOCIALE QUADRIFOGLIO S.C. ONLUS - 03890320017	12/11/2023	28/02/2024			108
2023	F	000642/X		30/09/2023	795,23	CENTRO RIABILITAZIONE FERRERO S.P.A. A SOCIO UNICO - 02763230048	10/12/2023	04/01/2024			25
2023	F	000165-VAR		30/09/2023	2.491,43	FONDAZIONE AGAPE DELLO SPIRITO SANTO ONLUS - 97532630015	16/11/2023	22/01/2024			67
2023	F	2023/200/9/FE		12/10/2023	739,47	CENTRO SERVIZI SOCIO-ASSISTENZIALI E SANITARI - 85000390014	16/12/2023	04/01/2024			19
2023	F	530 PA		30/09/2023	212,13	PROGETTO EMMAUS SOC COOP SOC - 02462260049	29/11/2023	04/01/2024			36

INDICATORE DI TEMPESTIVITA' DEI PAGAMENTI
Anno 2024

Anno	Tipo	Numero		Data	Importo	Creditore	Data scad.	Data pag.	Data inizio cont.	Data fine cont.	Diff. pag.
2023	F	2023/198/9/FE		12/10/2023	903,12	CENTRO SERVIZI SOCIO-ASSISTENZIALI E SANITARI - 85000390014	16/12/2023	04/01/2024			19
2023	F	3083/PA	1	30/09/2023	15.505,66	COOP. SOCIALE QUADRIFOGLIO S.C. ONLUS - 03890320017	16/11/2023	01/03/2024			106
2023	F	3083/PA	2	30/09/2023	3.640,88	COOP. SOCIALE QUADRIFOGLIO S.C. ONLUS - 03890320017	16/11/2023	28/02/2024			104
2023	F	1188/PA		12/10/2023	823,07	SOCIETA' COOPERATIVA SOCIALE LA TESTARDA ONLUS - 04196750014	17/11/2023	08/01/2024			52
2023	F	8A00753756		11/10/2023	89,20	TIM S.P.A. - 00488410010	27/12/2023	22/01/2024			26
2023	F	8A00754392		11/10/2023	461,06	TIM S.P.A. - 00488410010	27/12/2023	22/01/2024			26
2023	F	8A00753188		11/10/2023	50,00	TIM S.P.A. - 00488410010	27/12/2023	22/01/2024			26
2023	F	8A00757700		11/10/2023	52,71	TIM S.P.A. - 00488410010	27/12/2023	22/01/2024			26
2023	F	8A00753166		11/10/2023	179,92	TIM S.P.A. - 00488410010	27/12/2023	22/01/2024			26
2023	F	8A00752441		11/10/2023	110,74	TIM S.P.A. - 00488410010	27/12/2023	22/01/2024			26
2023	F	8A00753897		11/10/2023	84,32	TIM S.P.A. - 00488410010	27/12/2023	22/01/2024			26
2023	F	8A00755139		11/10/2023	461,06	TIM S.P.A. - 00488410010	27/12/2023	22/01/2024			26

INDICATORE DI TEMPESTIVITA' DEI PAGAMENTI

Anno 2024

Anno	Tipo	Numero		Data	Importo	Creditore	Data scad.	Data pag.	Data inizio cont.	Data fine cont.	Diff. pag.
2023	F	2/248		20/10/2023	72,00	GESTIONI DOC SRL - 02238120485	30/11/2023	30/01/2024			61
2023	F	FVSP23000835	1	20/10/2023	788,41	NIER INGEGNERIA S.P.A. - 02242161202	31/12/2023	28/02/2024			59
2023	F	FVSP23000835	2	20/10/2023	103,55	NIER INGEGNERIA S.P.A. - 02242161202	31/12/2023	28/02/2024			59
2023	F	1319/00		15/10/2023	3.700,12	COOPERATIVA SOCIALE EDUCATORI DI TERRITORIO S.C.S. ONLUS - 05255310012	20/11/2023	21/02/2024			93
2023	F	1320/00		15/10/2023	2.285,20	COOPERATIVA SOCIALE EDUCATORI DI TERRITORIO S.C.S. ONLUS - 05255310012	20/11/2023	21/02/2024			93
2023	F	005357/E1		18/10/2023	1.000,35	COOPERATIVA ANIMAZIONE VALDOCCO S.C.S.I.S. ONLUS - 03747970014	31/01/2024	03/05/2024			93
2023	F	100/2023		17/10/2023	150,50	ANCI PIEMONTE - 80097160016	20/11/2023	28/02/2024			100
2023	F	3909/PA		13/10/2023	1.159,47	IL MARGINE COOPERATIVA SOCIALE S.C.S. - 02430520011	31/12/2023	08/01/2024			8
2023	F	000215-NON		15/10/2023	2.423,70	FONDAZIONE AGAPE DELLO SPIRITO SANTO ONLUS - 97532630015	20/11/2023	22/01/2024			63
2023	F	FTVP/2023/109	1	24/10/2023	14,07	AZIENDA SANITARIA LOCALE TO 5 - 06827170017	23/11/2023	19/04/2024			148
2023	F	3983/PA		23/10/2023	1.953,50	IL MARGINE COOPERATIVA SOCIALE S.C.S. - 02430520011	31/12/2023	31/01/2024			31
2023	F	3556		18/10/2023	964,78	INTERACTIVE SOCIETA' COOPERATIVA SOCIALE - 01164070052	31/01/2024	08/01/2024			-23

INDICATORE DI TEMPESTIVITA' DEI PAGAMENTI
Anno 2024

Anno	Tipo	Numero	Data	Importo	Creditore	Data scad.	Data pag.	Data inizio cont.	Data fine cont.	Diff. pag.
2023	F	3577	18/10/2023	765,77	INTERACTIVE SOCIETA' COOPERATIVA SOCIALE - 01164070052	31/01/2024	08/01/2024			-23
2023	F	3566	18/10/2023	1.526,10	INTERACTIVE SOCIETA' COOPERATIVA SOCIALE - 01164070052	31/01/2024	08/01/2024			-23
2023	F	3751	18/10/2023	820,02	INTERACTIVE SOCIETA' COOPERATIVA SOCIALE - 01164070052	31/01/2024	04/01/2024			-27
2023	F	005427/E1	23/10/2023	2.571,75	COOPERATIVA ANIMAZIONE VALDOCCO S.C.S.I.S. ONLUS - 03747970014	31/01/2024	08/01/2024			-23
2023	F	005426/E1	23/10/2023	9.577,93	COOPERATIVA ANIMAZIONE VALDOCCO S.C.S.I.S. ONLUS - 03747970014	31/01/2024	08/01/2024			-23
2023	F	829/01	16/10/2023	4.802,65	ISTITUTO DEI SORDI DI TORINO FONDAZIONE ONLUS - 86001190015	30/11/2023	17/04/2024			139
2023	F	7378/9	16/10/2023	541,45	SERENI ORIZZONTI 1 S.P.A. - 02833470301	15/12/2023	04/01/2024			20
2023	F	7379/9	16/10/2023	17,75	SERENI ORIZZONTI 1 S.P.A. - 02833470301	15/12/2023	04/01/2024			20
2023	F	7377/9	16/10/2023	532,10	SERENI ORIZZONTI 1 S.P.A. - 02833470301	15/12/2023	04/01/2024			20
2023	F	7586/9	16/10/2023	175,34	SERENI ORIZZONTI 1 S.P.A. - 02833470301	15/12/2023	04/01/2024			20
2023	F	7376/9	16/10/2023	99,60	SERENI ORIZZONTI 1 S.P.A. - 02833470301	15/12/2023	04/01/2024			20
2023	F	125	31/10/2023	7.416,63	MAIA S.C.S - 10322890012	31/12/2023	31/01/2024			31

INDICATORE DI TEMPESTIVITA' DEI PAGAMENTI
Anno 2024

Anno	Tipo	Numero	Data	Importo	Creditore	Data scad.	Data pag.	Data inizio cont.	Data fine cont.	Diff. pag.
2023	F	130	31/10/2023	9.817,02	MAIA S.C.S - 10322890012	31/12/2023	31/01/2024			31
2023	F	807/01	16/10/2023	2.608,66	ISTITUTO DEI SORDI DI TORINO FONDAZIONE ONLUS - 86001190015	30/11/2023	17/04/2024			139
2023	F	2023/106/2001/FE	31/10/2023	1.862,23	CASA DI SOGGIORNO PER ANZIANI SAN GIUSEPPE - 01229650054	01/12/2023	16/02/2024			77
2023	F	1220	31/10/2023	450,00	PREVIFORMA S.R.L. - 10421430017	02/12/2023	16/02/2024			76
2023	F	4085/PA	31/10/2023	1.203,23	IL MARGINE COOPERATIVA SOCIALE S.C.S. - 02430520011	31/12/2023	16/04/2024			107
2023	F	193	31/10/2023	3.597,80	M.E.A.R. COOPERATIVA SOCIALE - 01654470051	02/12/2023	31/01/2024			60
2023	F	11	02/11/2023	4.185,00	ASSOCIAZIONE DONATELLA TELLINI ONLUS - 93005400663	01/01/2024	31/01/2024			30
2023	F	4119/PA	31/10/2023	2.532,36	IL MARGINE COOPERATIVA SOCIALE S.C.S. - 02430520011	31/12/2023	09/02/2024			40
2023	F	9501821621	31/10/2023	160,87	ITALIANA PETROLI S.P.A. - 00051570893	04/12/2023	21/02/2024			79
2023	F	4138/PA	31/10/2023	514,60	IL MARGINE COOPERATIVA SOCIALE S.C.S. - 02430520011	31/12/2023	16/04/2024			107
2023	F	24	31/10/2023	227,00	CASA DI RIPOSO UMBERTO I° E M. DI SAVOIA - 84501530012	06/12/2023	16/02/2024			72
2023	F	0000035/P.A	31/10/2023	818,02	CONSORZIO SOLIDARIETA' - 09968280017	05/01/2024	21/02/2024			47

INDICATORE DI TEMPESTIVITA' DEI PAGAMENTI
Anno 2024

Anno	Tipo	Numero	Data	Importo	Creditore	Data scad.	Data pag.	Data inizio cont.	Data fine cont.	Diff. pag.
2023	F	0000034/P.A	31/10/2023	324,00	CONSORZIO SOLIDARIETA' - 09968280017	05/01/2024	16/02/2024			42
2023	F	1023280283	06/11/2023	45,78	POSTE ITALIANE S.P.A. - 97103880585	30/12/2023	21/02/2024			53
2023	F	0002146481	31/10/2023	1.000,00	MAGGIOLI S.P.A. - 06188330150	31/12/2023	05/04/2024			96
2023	F	FPA 162/23	07/11/2023	1.824,35	ACQUI IN CONTRO SOCIETA' COOPERATIVA A R.L. - 01876350065	07/12/2023	11/04/2024			126
2023	F	4187/PA	31/10/2023	976,93	IL MARGINE COOPERATIVA SOCIALE S.C.S. - 02430520011	31/12/2023	16/04/2024			107
2023	F	4176/PA	31/10/2023	583,98	IL MARGINE COOPERATIVA SOCIALE S.C.S. - 02430520011	31/12/2023	16/04/2024			107
2023	F	1252/CR	31/10/2023	2.425,70	KOS CARE S.R.L. - 01148190547	31/12/2023	16/02/2024			47
2023	F	1337/TN	31/10/2023	1.166,22	KOS CARE S.R.L. - 01148190547	31/12/2023	16/02/2024			47
2023	F	631E/2023	31/10/2023	2.139,00	COOP. STELLA SOCIETA' COOPERATIVA SOCIALE - 02874570134	31/12/2023	11/04/2024			102
2023	F	FVP0000940723	07/11/2023	337,79	ASSOCIAZ. ISTITUTO S.VINCENZO DE PAOLI - 80084980012	31/01/2024	16/02/2024			16
2023	F	596/E	31/10/2023	198,54	COOPERATIVA SOCIALE ALICE ONLUS S.C.R.L. - 00973250046	09/12/2023	16/02/2024			69
2023	F	FPA 611/23	08/11/2023	1.479,21	ALTRA MENTE ONLUS S.C. SOCIALE - 07724020016	08/01/2024	08/01/2024			0

INDICATORE DI TEMPESTIVITA' DEI PAGAMENTI
Anno 2024

Anno	Tipo	Numero	Data	Importo	Creditore	Data scad.	Data pag.	Data inizio cont.	Data fine cont.	Diff. pag.
2023	F	0000184/PA	31/10/2023	943,23	COOPERATIVA SOCIALE SOLIDARIETA' QUATTRO - 03035460017	09/01/2024	16/02/2024			38
2023	F	0000230/FE	31/10/2023	640,32	COOPERATIVA SOCIALE SOLIDARIETA SEI ONLUS - 05889600010	09/01/2024	01/03/2024			52
2023	F	0000216/FE	31/10/2023	17.102,61	COOPERATIVA SOCIALE SOLIDARIETA SEI ONLUS - 05889600010	09/01/2024	01/03/2024			52
2023	F	000184-VAR	31/10/2023	2.775,83	FONDAZIONE AGAPE DELLO SPIRITO SANTO ONLUS - 97532630015	10/12/2023	17/04/2024			129
2023	F	0000365/PA	31/10/2023	414,18	COOPERATIVA SOCIALE PUZZLE - SOCIETA' COOPERATIVA PER AZIONI - 07555280010	09/01/2024	16/02/2024			38
2023	F	978	31/10/2023	1.200,52	ACM ONLUS - 06538940013	31/01/2024	22/03/2024			51
2023	F	0000220/FE	31/10/2023	13.377,21	COOPERATIVA SOCIALE SOLIDARIETA SEI ONLUS - 05889600010	09/01/2024	01/03/2024			52
2023	F	005674/E1	31/10/2023	356,48	COOPERATIVA ANIMAZIONE VALDOCCO S.C.S.I.S. ONLUS - 03747970014	31/01/2024	04/01/2024			-27
2023	F	173/PA	31/10/2023	3.713,45	OLTRE LA SIEPE COOPERATIVA SOCIALE O.N.L.U.S. - 02967320017	31/12/2023	09/02/2024			40
2023	F	369	31/10/2023	652,08	COOPERATIVA SOCIALE LABORATORIO S.C.R.L. ONLUS - 01776960047	30/12/2023	09/04/2024			101
2023	F	1058/A	31/10/2023	9.429,80	TERRA MIA SOCIETA' COOPERATIVA SOCIALE - 05442580014	31/12/2023	31/01/2024			31
2023	F	FVSP23000932	31/10/2023	919,52	NIER INGEGNERIA S.P.A. - 02242161202	31/12/2023	28/02/2024			59

INDICATORE DI TEMPESTIVITA' DEI PAGAMENTI
Anno 2024

Anno	Tipo	Numero	Data	Importo	Creditore	Data scad.	Data pag.	Data inizio cont.	Data fine cont.	Diff. pag.
2023	F	000116	31/10/2023	822,07	PERLORO SRL - 11464860011	30/12/2023	16/02/2024			48
2023	F	0000228/FE	31/10/2023	125,70	COOPERATIVA SOCIALE SOLIDARIETA SEI ONLUS - 05889600010	09/01/2024	22/05/2024			134
2023	F	0000217/FE	31/10/2023	1.038,75	COOPERATIVA SOCIALE SOLIDARIETA SEI ONLUS - 05889600010	09/01/2024	01/03/2024			52
2023	F	0000229/FE	31/10/2023	235,69	COOPERATIVA SOCIALE SOLIDARIETA SEI ONLUS - 05889600010	09/01/2024	22/05/2024			134
2023	F	174/PA	31/10/2023	11.740,16	OLTRE LA SIEPE COOPERATIVA SOCIALE O.N.L.U.S. - 02967320017	31/12/2023	09/02/2024			40
2023	F	3722/PA	31/10/2023	10.309,50	COOP. SOCIALE QUADRIFOGLIO S.C. ONLUS - 03890320017	10/12/2023	28/02/2024			80
2023	F	3728/PA	31/10/2023	7.589,70	COOP. SOCIALE QUADRIFOGLIO S.C. ONLUS - 03890320017	11/12/2023	24/04/2024			135
2023	F	3730/PA	31/10/2023	20.758,72	COOP. SOCIALE QUADRIFOGLIO S.C. ONLUS - 03890320017	11/12/2023	30/04/2024			141
2023	F	1323/PA	13/11/2023	868,57	SOCIETA' COOPERATIVA SOCIALE LA TESTARDA ONLUS - 04196750014	13/12/2023	09/04/2024			118
2023	F	4312/PA	13/11/2023	540,54	IL MARGINE COOPERATIVA SOCIALE S.C.S. - 02430520011	31/01/2024	21/02/2024			21
2023	F	4313/PA	13/11/2023	472,97	IL MARGINE COOPERATIVA SOCIALE S.C.S. - 02430520011	31/01/2024	21/02/2024			21
2023	F	4311/PA	13/11/2023	69.656,90	IL MARGINE COOPERATIVA SOCIALE S.C.S. - 02430520011	31/01/2024	21/02/2024			21

INDICATORE DI TEMPESTIVITA' DEI PAGAMENTI

Anno 2024

Anno	Tipo	Numero	Data	Importo	Creditore	Data scad.	Data pag.	Data inizio cont.	Data fine cont.	Diff. pag.
2023	F	601 PA	31/10/2023	1.071,54	PROGETTO EMMAUS SOC COOP SOC - 02462260049	30/12/2023	11/04/2024			103
2023	F	591 PA	31/10/2023	252,96	PROGETTO EMMAUS SOC COOP SOC - 02462260049	30/12/2023	11/04/2024			103
2023	F	971 PA	31/10/2023	4.064,53	SOCIALCOOP CONSORZIO COOPERATIVE SOCIALI - 01017410059	11/12/2023	16/02/2024			67
2023	F	8392/7	31/10/2023	941,16	ASSOCIAZIONE COMUNITA' PAPA GIOVANNI XXIII - 00310810221	31/12/2023	22/03/2024			82
2023	F	969 PA	31/10/2023	1.037,02	SOCIALCOOP CONSORZIO COOPERATIVE SOCIALI - 01017410059	10/12/2023	09/04/2024			121
2023	F	8391/7	31/10/2023	1.193,50	ASSOCIAZIONE COMUNITA' PAPA GIOVANNI XXIII - 00310810221	31/12/2023	16/02/2024			47
2023	F	000163-VAN	31/10/2023	590,69	FONDAZIONE AGAPE DELLO SPIRITO SANTO ONLUS - 97532630015	10/12/2023	17/04/2024			129
2023	F	000714/X	31/10/2023	874,73	CENTRO RIABILITAZIONE FERRERO S.P.A. A SOCIO UNICO - 02763230048	10/01/2024	16/02/2024			37
2023	F	936	31/10/2023	1.012,22	L'ALVEARE COOPERATIVA SOCIALE - 04494530019	09/01/2024	09/04/2024			91
2023	F	320	31/10/2023	6.281,33	ASSOCIAZIONE O.A.M.I. CARMAGNOLA ODV - 94072500013	11/12/2023	05/04/2024			116
2023	F	243 /E	31/10/2023	654,53	ATENA S.R.L. - 07036500010	30/12/2023	16/02/2024			48
2023	F	1032/E	31/10/2023	11.040,00	FONDAZIONE SOMASCHI ONLUS - 97597340153	15/12/2023	31/01/2024			47

INDICATORE DI TEMPESTIVITA' DEI PAGAMENTI

Anno 2024

Anno	Tipo	Numero	Data	Importo	Creditore	Data scad.	Data pag.	Data inizio cont.	Data fine cont.	Diff. pag.
2023	F	1040/E	31/10/2023	1.920,00	FONDAZIONE SOMASCHI ONLUS - 97597340153	15/12/2023	31/01/2024			47
2023	F	1529/00	15/11/2023	1.716,27	COOPERATIVA SOCIALE EDUCATORI DI TERRITORIO S.C.S. ONLUS - 05255310012	16/12/2023	21/02/2024			67
2023	F	1528/00	15/11/2023	3.142,86	COOPERATIVA SOCIALE EDUCATORI DI TERRITORIO S.C.S. ONLUS - 05255310012	16/12/2023	21/02/2024			67
2023	F	1538/00	15/11/2023	1.656,16	COOPERATIVA SOCIALE EDUCATORI DI TERRITORIO S.C.S. ONLUS - 05255310012	17/12/2023	21/02/2024			66
2023	F	005917/E1	16/11/2023	1.000,35	COOPERATIVA ANIMAZIONE VALDOCCO S.C.S.I.S. ONLUS - 03747970014	29/02/2024	03/05/2024			64
2023	F	000238-NON	15/11/2023	2.627,54	FONDAZIONE AGAPE DELLO SPIRITO SANTO ONLUS - 97532630015	22/12/2023	17/04/2024			117
2023	F	2/277	17/11/2023	95,00	GESTIONI DOC SRL - 02238120485	30/12/2023	30/01/2024			31
2023	F	3896	15/11/2023	1.576,97	INTERACTIVE SOCIETA' COOPERATIVA SOCIALE - 01164070052	29/02/2024	16/04/2024			47
2023	F	3886	15/11/2023	1.016,90	INTERACTIVE SOCIETA' COOPERATIVA SOCIALE - 01164070052	29/02/2024	16/04/2024			47
2023	F	3907	15/11/2023	819,27	INTERACTIVE SOCIETA' COOPERATIVA SOCIALE - 01164070052	29/02/2024	16/04/2024			47
2023	F	4072	15/11/2023	843,85	INTERACTIVE SOCIETA' COOPERATIVA SOCIALE - 01164070052	29/02/2024	16/02/2024			-13
2023	F	2023/233/9/FE	27/11/2023	852,21	CENTRO SERVIZI SOCIO-ASSISTENZIALI E SANITARI - 85000390014	26/01/2024	22/03/2024			56

INDICATORE DI TEMPESTIVITA' DEI PAGAMENTI
Anno 2024

Anno	Tipo	Numero	Data	Importo	Creditore	Data scad.	Data pag.	Data inizio cont.	Data fine cont.	Diff. pag.
2023	F	4353/PA	15/11/2023	1.953,50	IL MARGINE COOPERATIVA SOCIALE S.C.S. - 02430520011	31/01/2024	31/01/2024			0
2023	F	8206/9	20/11/2023	939,50	SERENI ORIZZONTI 1 S.P.A. - 02833470301	19/01/2024	21/02/2024			33
2023	F	8201/9	20/11/2023	582,12	SERENI ORIZZONTI 1 S.P.A. - 02833470301	19/01/2024	21/02/2024			33
2023	F	8205/9	20/11/2023	197,82	SERENI ORIZZONTI 1 S.P.A. - 02833470301	19/01/2024	21/02/2024			33
2023	F	8200/9	20/11/2023	572,77	SERENI ORIZZONTI 1 S.P.A. - 02833470301	19/01/2024	21/02/2024			33
2023	F	8333/9	20/11/2023	216,01	SERENI ORIZZONTI 1 S.P.A. - 02833470301	19/01/2024	21/02/2024			33
2023	F	8199/9	20/11/2023	137,22	SERENI ORIZZONTI 1 S.P.A. - 02833470301	19/01/2024	21/02/2024			33
2023	F	006088/E1	28/11/2023	9.274,07	COOPERATIVA ANIMAZIONE VALDOCCO S.C.S.I.S. ONLUS - 03747970014	29/02/2024	18/04/2024			49
2023	F	006089/E1	28/11/2023	2.644,65	COOPERATIVA ANIMAZIONE VALDOCCO S.C.S.I.S. ONLUS - 03747970014	29/02/2024	18/04/2024			49
2023	F	1537/00	15/11/2023	854,58	COOPERATIVA SOCIALE EDUCATORI DI TERRITORIO S.C.S. ONLUS - 05255310012	28/12/2023	21/02/2024			55
2023	B	189/2023	26/10/2023	972,60	ASSOCIAZIONE COMUNITA' IL PICCHIO ONLUS - 97814430019	19/01/2024	04/01/2024			-15
2023	F	2023000208	30/11/2023	10.470,00	ASSOCIAZIONE LA CASA DEGLI ANGELI ETS - 90048630041	30/12/2023	31/01/2024			32

INDICATORE DI TEMPESTIVITA' DEI PAGAMENTI

Anno 2024

Anno	Tipo	Numero	Data	Importo	Creditore	Data scad.	Data pag.	Data inizio cont.	Data fine cont.	Diff. pag.
2023	F	700E/2023	30/11/2023	2.070,00	COOP. STELLA SOCIETA' COOPERATIVA SOCIALE - 02874570134	31/01/2024	11/04/2024			71
2023	F	148	30/11/2023	9.582,60	MAIA S.C.S - 10322890012	30/01/2024	31/01/2024			1
2023	F	143	30/11/2023	7.251,90	MAIA S.C.S - 10322890012	30/01/2024	31/01/2024			1
2023	F	1130/00	30/11/2023	1.200,00	NUMERARIA S.P.A. - 02625230020	31/12/2023	16/04/2024			107
2023	F	945/01	24/11/2023	7.144,31	ISTITUTO DEI SORDI DI TORINO FONDAZIONE ONLUS - 86001190015	31/12/2023	17/04/2024			108
2023	F	2023/114/2001/FE	30/11/2023	1.802,22	CASA DI SOGGIORNO PER ANZIANI SAN GIUSEPPE - 01229650054	31/12/2023	16/02/2024			47
2023	F	414	30/11/2023	625,50	COOPERATIVA SOCIALE LABORATORIO S.C.R.L. ONLUS - 01776960047	29/01/2024	09/04/2024			71
2023	F	210	30/11/2023	3.370,00	M.E.A.R. COOPERATIVA SOCIALE - 01654470051	03/01/2024	31/01/2024			28
2023	F	4487/PA	30/11/2023	1.159,47	IL MARGINE COOPERATIVA SOCIALE S.C.S. - 02430520011	31/01/2024	16/04/2024			76
2023	F	9501896214	30/11/2023	101,27	ITALIANA PETROLI S.P.A. - 00051570893	03/01/2024	21/02/2024			49
2023	F	FVP0001030723	01/12/2023	287,46	ASSOCIAZ. ISTITUTO S.VINCENZO DE PAOLI - 80084980012	29/02/2024	16/02/2024			-13
2023	F	1370	30/11/2023	450,00	PREVIFORMA S.R.L. - 10421430017	31/12/2023	08/04/2024			99

INDICATORE DI TEMPESTIVITA' DEI PAGAMENTI
Anno 2024

Anno	Tipo	Numero	Data	Importo	Creditore	Data scad.	Data pag.	Data inizio cont.	Data fine cont.	Diff. pag.
2023	F	4498/PA	30/11/2023	2.424,60	IL MARGINE COOPERATIVA SOCIALE S.C.S. - 02430520011	31/01/2024	24/04/2024			84
2023	F	0000038/P.A	30/11/2023	770,29	CONSORZIO SOLIDARIETA' - 09968280017	02/02/2024	23/04/2024			81
2023	F	0000037/P.A	30/11/2023	525,60	CONSORZIO SOLIDARIETA' - 09968280017	02/02/2024	23/04/2024			81
2023	B	210/2023	18/11/2023	1.017,05	ASSOCIAZIONE COMUNITA' IL PICCHIO ONLUS - 97814430019	03/02/2024	16/04/2024			73
2023	F	637/A	06/12/2023	360,00	PROGETTO SOFIS - MJTMHL70L22F839B	04/02/2024	14/05/2024			100
2023	F	000126	30/11/2023	784,45	PERLORO SRL - 11464860011	30/01/2024	16/02/2024			17
2023	F	640/E	30/11/2023	176,48	COOPERATIVA SOCIALE ALICE ONLUS S.C.R.L. - 00973250046	04/01/2024	16/02/2024			43
2023	F	006297/E1	30/11/2023	404,88	COOPERATIVA ANIMAZIONE VALDOCCO S.C.S.I.S. ONLUS - 03747970014	29/02/2024	16/02/2024			-13
2023	F	1023304999	06/12/2023	72,45	POSTE ITALIANE S.P.A. - 97103880585	30/01/2024	21/02/2024			22
2023	F	4590/PA	30/11/2023	483,38	IL MARGINE COOPERATIVA SOCIALE S.C.S. - 02430520011	31/01/2024	16/04/2024			76
2023	F	1495/TN	30/11/2023	1.128,60	KOS CARE S.R.L. - 01148190547	31/01/2024	16/02/2024			16
2023	F	1408/CR	30/11/2023	2.225,91	KOS CARE S.R.L. - 01148190547	31/01/2024	16/02/2024			16

INDICATORE DI TEMPESTIVITA' DEI PAGAMENTI
Anno 2024

Anno	Tipo	Numero	Data	Importo	Creditore	Data scad.	Data pag.	Data inizio cont.	Data fine cont.	Diff. pag.
2023	F	26	30/11/2023	227,00	CASA DI RIPOSO UMBERTO I° E M. DI SAVOIA - 84501530012	06/01/2024	16/02/2024			41
2023	F	12	07/12/2023	4.050,00	ASSOCIAZIONE DONATELLA TELLINI ONLUS - 93005400663	05/02/2024	31/01/2024			-5
2023	F	FPA 675/23	07/12/2023	1.303,87	ALTRA MENTE ONLUS S.C. SOCIALE - 07724020016	07/02/2024	09/02/2024			2
2023	F	000789/X	30/11/2023	795,23	CENTRO RIABILITAZIONE FERRERO S.P.A. A SOCIO UNICO - 02763230048	10/02/2024	16/02/2024			6
2023	F	1078	30/11/2023	1.149,58	ACM ONLUS - 06538940013	29/02/2024	22/03/2024			22
2023	F	FPA 178/23	07/12/2023	1.765,50	ACQUI IN CONTRO SOCIETA' COOPERATIVA A R.L. - 01876350065	07/01/2024	11/04/2024			95
2023	F	FTVP/2023/130	06/12/2023	4.530,55	AZIENDA SANITARIA LOCALE TO 5 - 06827170017	05/01/2024	16/02/2024			42
2023	F	0000203/PA	30/11/2023	803,23	COOPERATIVA SOCIALE SOLIDARIETA' QUATTRO - 03035460017	09/02/2024	05/04/2024			56
2023	F	190/PA	30/11/2023	3.427,80	OLTRE LA SIEPE COOPERATIVA SOCIALE O.N.L.U.S. - 02967320017	31/01/2024	23/04/2024			83
2023	F	64	11/12/2023	270,00	AUTONOLEGGIO MILESI - MLSCLG56C27B791T	31/01/2024	02/04/2024			62
2023	F	9254/7	30/11/2023	1.155,00	ASSOCIAZIONE COMUNITA' PAPA GIOVANNI XXIII - 00310810221	30/01/2024	16/02/2024			17
2023	F	664 PA	30/11/2023	201,92	PROGETTO EMMAUS SOC COOP SOC - 02462260049	29/01/2024	11/04/2024			73

INDICATORE DI TEMPESTIVITA' DEI PAGAMENTI
Anno 2024

Anno	Tipo	Numero	Data	Importo	Creditore	Data scad.	Data pag.	Data inizio cont.	Data fine cont.	Diff. pag.
2023	F	9255/7	30/11/2023	910,80	ASSOCIAZIONE COMUNITA' PAPA GIOVANNI XXIII - 00310810221	30/01/2024	22/03/2024			52
2023	F	1115 PA	30/11/2023	998,29	SOCIALCOOP CONSORZIO COOPERATIVE SOCIALI - 01017410059	10/01/2024	09/04/2024			90
2023	F	4688/PA	30/11/2023	538,07	IL MARGINE COOPERATIVA SOCIALE S.C.S. - 02430520011	31/01/2024	16/04/2024			76
2023	F	359	30/11/2023	3.777,79	ASSOCIAZIONE O.A.M.I. CARMAGNOLA ODV - 94072500013	28/01/2024	05/04/2024			68
2023	F	1113 PA	30/11/2023	3.847,13	SOCIALCOOP CONSORZIO COOPERATIVE SOCIALI - 01017410059	10/01/2024	16/02/2024			37
2023	F	1137/A	30/11/2023	9.000,00	TERRA MIA SOCIETA' COOPERATIVA SOCIALE - 05442580014	31/01/2024	31/01/2024			0
2023	F	4702/PA	30/11/2023	945,42	IL MARGINE COOPERATIVA SOCIALE S.C.S. - 02430520011	31/01/2024	16/04/2024			76
2023	F	000202-VAR	30/11/2023	2.491,43	FONDAZIONE AGAPE DELLO SPIRITO SANTO ONLUS - 97532630015	10/01/2024	17/04/2024			98
2023	F	191/PA	30/11/2023	11.456,78	OLTRE LA SIEPE COOPERATIVA SOCIALE O.N.L.U.S. - 02967320017	31/01/2024	23/04/2024			83
2023	F	1028	30/11/2023	974,12	L'ALVEARE COOPERATIVA SOCIALE - 04494530019	09/02/2024	09/04/2024			60
2023	F	839	11/12/2023	1.229,51	LA CARTOMODULISTICA - BDCNDR75P11B777J	09/02/2024	05/04/2024			56
2023	F	4025/PA	30/11/2023	25.332,53	COOP. SOCIALE QUADRIFOGLIO S.C. ONLUS - 03890320017	12/01/2024	30/04/2024			109

INDICATORE DI TEMPESTIVITA' DEI PAGAMENTI
Anno 2024

Anno	Tipo	Numero	Data	Importo	Creditore	Data scad.	Data pag.	Data inizio cont.	Data fine cont.	Diff. pag.
2023	F	2023/248/9/FE	13/12/2023	739,47	CENTRO SERVIZI SOCIO-ASSISTENZIALI E SANITARI - 85000390014	11/02/2024	22/03/2024			40
2023	F	673 PA	30/11/2023	1.020,92	PROGETTO EMMAUS SOC COOP SOC - 02462260049	29/01/2024	11/04/2024			73
2023	F	0000247/FE	30/11/2023	12.761,30	COOPERATIVA SOCIALE SOLIDARIETA SEI ONLUS - 05889600010	11/02/2024	17/06/2024			127
2023	F	0000240/FE	30/11/2023	1.023,41	COOPERATIVA SOCIALE SOLIDARIETA SEI ONLUS - 05889600010	11/02/2024	05/06/2024			115
2023	F	0000237/FE	30/11/2023	640,32	COOPERATIVA SOCIALE SOLIDARIETA SEI ONLUS - 05889600010	10/02/2024	05/06/2024			116
2023	F	0000238/FE	30/11/2023	141,41	COOPERATIVA SOCIALE SOLIDARIETA SEI ONLUS - 05889600010	10/02/2024	22/05/2024			102
2023	F	0000243/FE	30/11/2023	16.108,30	COOPERATIVA SOCIALE SOLIDARIETA SEI ONLUS - 05889600010	10/02/2024	17/06/2024			128
2023	F	0000239/FE	30/11/2023	172,84	COOPERATIVA SOCIALE SOLIDARIETA SEI ONLUS - 05889600010	10/02/2024	22/05/2024			102
2023	F	000181-VAN	30/11/2023	543,21	FONDAZIONE AGAPE DELLO SPIRITO SANTO ONLUS - 97532630015	11/01/2024	17/04/2024			97
2023	F	269 /E	30/11/2023	616,15	ATENA S.R.L. - 07036500010	29/01/2024	16/02/2024			18
2023	F	0000403/PA	30/11/2023	382,32	COOPERATIVA SOCIALE PUZZLE - SOCIETA' COOPERATIVA PER AZIONI - 07555280010	10/02/2024	16/02/2024			6
2023	F	4030/PA	30/11/2023	10.309,50	COOP. SOCIALE QUADRIFOGLIO S.C. ONLUS - 03890320017	12/01/2024	28/02/2024			47

INDICATORE DI TEMPESTIVITA' DEI PAGAMENTI
Anno 2024

Anno	Tipo	Numero	Data	Importo	Creditore	Data scad.	Data pag.	Data inizio cont.	Data fine cont.	Diff. pag.
2023	F	4027/PA	30/11/2023	7.650,99	COOP. SOCIALE QUADRIFOGLIO S.C. ONLUS - 03890320017	12/01/2024	24/04/2024			103
2023	F	4777/PA	15/12/2023	1.953,50	IL MARGINE COOPERATIVA SOCIALE S.C.S. - 02430520011	29/02/2024	31/01/2024			-29
2023	F	1365	13/12/2023	3.550,76	PANDORA S.R.L. - 01490260054	31/03/2024	11/04/2024			11
2023	F	724/OE	11/12/2023	843,47	ZAFFIRO NORD S.R.L. - 02881800300	29/02/2024	09/04/2024			40
2023	F	735/OE	11/12/2023	252,18	ZAFFIRO NORD S.R.L. - 02881800300	29/02/2024	09/04/2024			40
2023	F	4728/PA	13/12/2023	790,02	IL MARGINE COOPERATIVA SOCIALE S.C.S. - 02430520011	29/02/2024	03/05/2024			64
2023	F	4727/PA	13/12/2023	519,75	IL MARGINE COOPERATIVA SOCIALE S.C.S. - 02430520011	29/02/2024	03/05/2024			64
2023	F	4726/PA	13/12/2023	68.970,83	IL MARGINE COOPERATIVA SOCIALE S.C.S. - 02430520011	29/02/2024	03/05/2024			64
2023	F	8A00893106	12/12/2023	120,96	TIM S.P.A. - 00488410010	26/02/2024	22/03/2024			25
2023	F	8A00893775	12/12/2023	164,17	TIM S.P.A. - 00488410010	26/02/2024	22/03/2024			25
2023	F	8A00893777	12/12/2023	173,66	TIM S.P.A. - 00488410010	26/02/2024	22/03/2024			25
2023	F	8A00892896	12/12/2023	29,60	TIM S.P.A. - 00488410010	26/02/2024	22/03/2024			25

INDICATORE DI TEMPESTIVITA' DEI PAGAMENTI
Anno 2024

Anno	Tipo	Numero	Data	Importo	Creditore	Data scad.	Data pag.	Data inizio cont.	Data fine cont.	Diff. pag.
2023	F	8A00893744	12/12/2023	50,00	TIM S.P.A. - 00488410010	26/02/2024	22/03/2024			25
2023	F	8A00895861	12/12/2023	89,20	TIM S.P.A. - 00488410010	26/02/2024	22/03/2024			25
2023	F	8A00893910	12/12/2023	50,00	TIM S.P.A. - 00488410010	26/02/2024	22/03/2024			25
2023	F	8A00895863	12/12/2023	461,06	TIM S.P.A. - 00488410010	26/02/2024	22/03/2024			25
2023	F	8A00893776	12/12/2023	80,53	TIM S.P.A. - 00488410010	26/02/2024	22/03/2024			25
2023	F	8A00893076	12/12/2023	80,34	TIM S.P.A. - 00488410010	26/02/2024	22/03/2024			25
2023	F	8A00896862	12/12/2023	84,32	TIM S.P.A. - 00488410010	26/02/2024	22/03/2024			25
2023	F	8A00897602	12/12/2023	461,06	TIM S.P.A. - 00488410010	26/02/2024	22/03/2024			25
2023	F	8A00894675	12/12/2023	84,32	TIM S.P.A. - 00488410010	26/02/2024	22/03/2024			25
2023	F	8A00893075	12/12/2023	62,69	TIM S.P.A. - 00488410010	26/02/2024	22/03/2024			25
2023	F	7X05702314	12/12/2023	206,71	TIM S.P.A. - 00488410010	12/02/2024	22/03/2024			39
2023	F	1172/A	18/12/2023	59,40	TERRA MIA SOCIETA' COOPERATIVA SOCIALE - 05442580014	29/02/2024	31/01/2024			-29

INDICATORE DI TEMPESTIVITA' DEI PAGAMENTI
Anno 2024

Anno	Tipo	Numero		Data	Importo	Creditore	Data scad.	Data pag.	Data inizio cont.	Data fine cont.	Diff. pag.
2023	F	02000000000000015/PA		14/12/2023	4.500,00	BANCA SELLA SPA - 02224410023	17/01/2024	08/04/2024			82
2023	F	1029/01		15/12/2023	7.092,32	ISTITUTO DEI SORDI DI TORINO FONDAZIONE ONLUS - 86001190015	31/01/2024	17/04/2024			77
2023	F	006506/E1		15/12/2023	951,75	COOPERATIVA ANIMAZIONE VALDOCCO S.C.S.I.S. ONLUS - 03747970014	31/03/2024	03/05/2024			33
2023	F	0002154262	1	18/12/2023	2.584,20	MAGGIOLI S.P.A. - 06188330150	29/02/2024	05/04/2024			36
2023	F	0002154262	2	18/12/2023	692,80	MAGGIOLI S.P.A. - 06188330150	29/02/2024	05/04/2024			36
2023	F	8928/9		12/12/2023	541,45	SERENI ORIZZONTI 1 S.P.A. - 02833470301	10/02/2024	21/02/2024			11
2023	F	8927/9		12/12/2023	532,10	SERENI ORIZZONTI 1 S.P.A. - 02833470301	10/02/2024	21/02/2024			11
2023	F	8926/9		12/12/2023	99,60	SERENI ORIZZONTI 1 S.P.A. - 02833470301	10/02/2024	21/02/2024			11
2023	F	8929/9		12/12/2023	88,45	SERENI ORIZZONTI 1 S.P.A. - 02833470301	10/02/2024	21/02/2024			11
2023	F	8930/9		12/12/2023	1.020,84	SERENI ORIZZONTI 1 S.P.A. - 02833470301	10/02/2024	21/02/2024			11
2023	F	1428/PA		20/12/2023	823,07	SOCIETA' COOPERATIVA SOCIALE LA TESTARDA ONLUS - 04196750014	20/01/2024	09/04/2024			80
2023	F	4814/PA		15/12/2023	485,47	IL MARGINE COOPERATIVA SOCIALE S.C.S. - 02430520011	29/02/2024	16/04/2024			47

INDICATORE DI TEMPESTIVITA' DEI PAGAMENTI

Anno 2024

Anno	Tipo	Numero	Data	Importo	Creditore	Data scad.	Data pag.	Data inizio cont.	Data fine cont.	Diff. pag.
2023	F	9064/9	19/12/2023	175,34	SERENI ORIZZONTI 1 S.P.A. - 02833470301	17/02/2024	21/02/2024			4
2023	F	4377	28/12/2023	747,00	INTERACTIVE SOCIETA' COOPERATIVA SOCIALE - 01164070052	31/03/2024	16/02/2024			-44
2023	F	4242	28/12/2023	765,77	INTERACTIVE SOCIETA' COOPERATIVA SOCIALE - 01164070052	31/03/2024	16/04/2024			16
2023	F	4231	28/12/2023	1.526,10	INTERACTIVE SOCIETA' COOPERATIVA SOCIALE - 01164070052	31/03/2024	16/04/2024			16
2023	F	4221	28/12/2023	964,78	INTERACTIVE SOCIETA' COOPERATIVA SOCIALE - 01164070052	31/03/2024	16/04/2024			16
2023	F	2375	28/12/2023	1.945,00	CEL NETWORK S.R.L. - 01913760680	27/01/2024	17/06/2024			142
2023	F	000260-NON	15/12/2023	2.423,70	FONDAZIONE AGAPE DELLO SPIRITO SANTO ONLUS - 97532630015	22/01/2024	17/04/2024			86
2023	F	1654/00	15/12/2023	4.875,75	COOPERATIVA SOCIALE EDUCATORI DI TERRITORIO S.C.S. ONLUS - 05255310012	21/01/2024	24/04/2024			94
2023	F	1655/00	15/12/2023	2.570,85	COOPERATIVA SOCIALE EDUCATORI DI TERRITORIO S.C.S. ONLUS - 05255310012	21/01/2024	24/04/2024			94
2023	F	A20020231000037295	31/12/2023	366,00	OLIVETTI S.P.A. - 02298700010	29/02/2024	15/04/2024			46
2023	F	2023/123/2001/FE	31/12/2023	1.862,23	CASA DI SOGGIORNO PER ANZIANI SAN GIUSEPPE - 01229650054	01/02/2024	16/02/2024			15
2023	F	769E/2023	31/12/2023	2.139,00	COOP. STELLA SOCIETA' COOPERATIVA SOCIALE - 02874570134	01/02/2024	11/04/2024			70

INDICATORE DI TEMPESTIVITA' DEI PAGAMENTI

Anno 2024

Anno	Tipo	Numero	Data	Importo	Creditore	Data scad.	Data pag.	Data inizio cont.	Data fine cont.	Diff. pag.
2023	F	229	31/12/2023	3.480,00	M.E.A.R. COOPERATIVA SOCIALE - 01654470051	01/02/2024	31/01/2024			-1
2023	F	FVP0001120723	29/12/2023	337,79	ASSOCIAZ. ISTITUTO S.VINCENZO DE PAOLI - 80084980012	29/02/2024	16/02/2024			-13
2023	F	73	31/12/2023	145,00	AUTONOLEGGIO MILESI - MLSCLG56C27B791T	31/01/2024	02/04/2024			62
2023	F	179	31/12/2023	2.340,00	MAIA S.C.S - 10322890012	29/02/2024	31/01/2024			-29
2023	F	167	31/12/2023	6.198,98	MAIA S.C.S - 10322890012	29/02/2024	31/01/2024			-29
2023	F	161	31/12/2023	7.416,63	MAIA S.C.S - 10322890012	29/02/2024	31/01/2024			-29
2023	F	1872/E-8	20/12/2023	4.500,00	DASEIN SRL - 06367820013	28/01/2024	03/05/2024			96
2023	F	4944/PA	31/12/2023	48.019,71	IL MARGINE COOPERATIVA SOCIALE S.C.S. - 02430520011	29/02/2024	23/04/2024			54
2023	F	4945/PA	31/12/2023	498,96	IL MARGINE COOPERATIVA SOCIALE S.C.S. - 02430520011	29/02/2024	23/04/2024			54
2023	F	4946/PA	31/12/2023	686,07	IL MARGINE COOPERATIVA SOCIALE S.C.S. - 02430520011	29/02/2024	23/04/2024			54
2023	F	9501970363	31/12/2023	94,03	ITALIANA PETROLI S.P.A. - 00051570893	03/02/2024	21/02/2024			18
2023	F	1516	31/12/2023	450,00	PREVIFORMA S.R.L. - 10421430017	01/02/2024	08/04/2024			67

INDICATORE DI TEMPESTIVITA' DEI PAGAMENTI
Anno 2024

Anno	Tipo	Numero		Data	Importo	Creditore	Data scad.	Data pag.	Data inizio cont.	Data fine cont.	Diff. pag.
2024	F	1		02/01/2024	4.185,00	ASSOCIAZIONE DONATELLA TELLINI ONLUS - 93005400663	02/03/2024	31/01/2024			-31
2023	F	2023000214		31/12/2023	6.510,00	ASSOCIAZIONE LA CASA DEGLI ANGELI ETS - 90048630041	03/02/2024	31/01/2024			-3
2023	F	1656/TN		31/12/2023	1.166,22	KOS CARE S.R.L. - 01148190547	29/02/2024	16/02/2024			-13
2023	B	232/2023		05/12/2023	972,60	ASSOCIAZIONE COMUNITA' IL PICCHIO ONLUS - 97814430019	10/02/2024	16/04/2024			66
2023	F	359-2023-FE_PA		31/12/2023	109,14	CENTRO 24 ORE - SOCIETÀ COOPERATIVA SOCIALE A R.L. - 07117430012	07/03/2024	21/02/2024			-15
2024	F	1/PA		03/01/2024	414,00	MICHELETTI SRL - 09489460015	04/02/2024	15/04/2024			71
2024	F	6/FET-2024		03/01/2024	3.282,00	K2 NET - 02875870046	04/02/2024	16/07/2024			163
2024	F	2/PA		03/01/2024	352,23	MICHELETTI SRL - 09489460015	04/02/2024	15/04/2024			71
2024	F	FPA 18/24		05/01/2024	1.044,00	ALTRA MENTE ONLUS S.C. SOCIALE - 07724020016	05/03/2024	09/02/2024			-25
2023	F	5005/PA		31/12/2023	420,94	IL MARGINE COOPERATIVA SOCIALE S.C.S. - 02430520011	29/02/2024	16/04/2024			47
2023	F	6 / 383 / 2023	1	30/12/2023	529,28	ALMA PAGHE PA STP S.R.L. - 03909120044	29/02/2024	08/07/2024			130
2023	F	6 / 383 / 2023	2	30/12/2023	397,36	ALMA PAGHE PA STP S.R.L. - 03909120044	29/02/2024	08/07/2024			130

INDICATORE DI TEMPESTIVITA' DEI PAGAMENTI
Anno 2024

Anno	Tipo	Numero	Data	Importo	Creditore	Data scad.	Data pag.	Data inizio cont.	Data fine cont.	Diff. pag.
2023	F	000200-VAN	31/12/2023	590,69	FONDAZIONE AGAPE DELLO SPIRITO SANTO ONLUS - 97532630015	07/02/2024	17/04/2024			70
2023	F	295 /E	31/12/2023	654,53	ATENA S.R.L. - 07036500010	29/02/2024	16/02/2024			-13
2023	F	0000039/P.A	31/12/2023	381,60	CONSORZIO SOLIDARIETA' - 09968280017	08/03/2024	23/04/2024			46
2023	F	0000040/P.A	31/12/2023	569,52	CONSORZIO SOLIDARIETA' - 09968280017	08/03/2024	23/04/2024			46
2023	F	5079/PA	31/12/2023	622,25	IL MARGINE COOPERATIVA SOCIALE S.C.S. - 02430520011	29/02/2024	16/04/2024			47
2023	F	5081/PA	31/12/2023	976,93	IL MARGINE COOPERATIVA SOCIALE S.C.S. - 02430520011	29/02/2024	16/04/2024			47
2023	F	5078/PA	31/12/2023	583,98	IL MARGINE COOPERATIVA SOCIALE S.C.S. - 02430520011	29/02/2024	16/04/2024			47
2024	F	8/E	02/01/2024	132,36	COOPERATIVA SOCIALE ALICE ONLUS S.C.R.L. - 00973250046	29/02/2024	16/02/2024			-13
2024	F	0004E	09/01/2024	580,00	EPUBLIC S.R.L. - 01902060035	08/02/2024	19/04/2024			71
2023	F	203/PA	31/12/2023	2.856,50	OLTRE LA SIEPE COOPERATIVA SOCIALE O.N.L.U.S. - 02967320017	29/02/2024	23/04/2024			54
2023	F	000222-VAR	31/12/2023	2.775,83	FONDAZIONE AGAPE DELLO SPIRITO SANTO ONLUS - 97532630015	08/02/2024	17/04/2024			69
2024	F	65/FET-2024	09/01/2024	230,00	K2 NET - 02875870046	08/02/2024	23/07/2024			166

INDICATORE DI TEMPESTIVITA' DEI PAGAMENTI
Anno 2024

Anno	Tipo	Numero		Data	Importo	Creditore	Data scad.	Data pag.	Data inizio cont.	Data fine cont.	Diff. pag.
2024	F	58/FET-2024		09/01/2024	3.880,00	K2 NET - 02875870046	08/02/2024	18/07/2024			161
2024	F	63/FET-2024	1	09/01/2024	3.000,00	K2 NET - 02875870046	08/02/2024	03/07/2024			146
2024	F	63/FET-2024	2	09/01/2024	42,30	K2 NET - 02875870046	08/02/2024	03/07/2024			146
2024	F	63/FET-2024	3	09/01/2024	337,70	K2 NET - 02875870046	08/02/2024	03/07/2024			146
2024	F	62/FET-2024		09/01/2024	156,50	K2 NET - 02875870046	08/02/2024	23/07/2024			166
2024	F	61/FET-2024	1	09/01/2024	510,00	K2 NET - 02875870046	08/02/2024	23/07/2024			166
2024	F	61/FET-2024	2	09/01/2024	240,00	K2 NET - 02875870046	08/02/2024	23/07/2024			166
2024	F	64/FET-2024		09/01/2024	1.520,00	K2 NET - 02875870046	08/02/2024	23/07/2024			166
2023	F	FPA 195/23		31/12/2023	1.824,35	ACQUI IN CONTRO SOCIETA' COOPERATIVA A R.L. - 01876350065	29/02/2024	11/04/2024			42
2023	F	0000457/PA		31/12/2023	350,46	COOPERATIVA SOCIALE PUZZLE - SOCIETA' COOPERATIVA PER AZIONI - 07555280010	11/03/2024	16/02/2024			-24
2023	F	006965/E1		31/12/2023	2.754,81	COOPERATIVA ANIMAZIONE VALDOCCO S.C.S.I.S. ONLUS - 03747970014	31/03/2024	18/04/2024			18
2023	F	006963/E1		31/12/2023	9.443,92	COOPERATIVA ANIMAZIONE VALDOCCO S.C.S.I.S. ONLUS - 03747970014	31/03/2024	18/04/2024			18

INDICATORE DI TEMPESTIVITA' DEI PAGAMENTI

Anno 2024

Anno	Tipo	Numero	Data	Importo	Creditore	Data scad.	Data pag.	Data inizio cont.	Data fine cont.	Diff. pag.
2023	F	1194 PA	31/12/2023	1.037,02	SOCIALCOOP CONSORZIO COOPERATIVE SOCIALI - 01017410059	10/02/2024	09/04/2024			59
2023	F	2023/53/1/FE	31/12/2023	2.451,21	PENSIONATO REGINA ELENA RESIDENZA ASSISTENZIALE FLESSIBILE - 85002310010	11/03/2024	16/02/2024			-24
2023	F	1196 PA	31/12/2023	4.064,53	SOCIALCOOP CONSORZIO COOPERATIVE SOCIALI - 01017410059	10/02/2024	16/02/2024			6
2023	F	5144/PA	31/12/2023	2.065,40	IL MARGINE COOPERATIVA SOCIALE S.C.S. - 02430520011	29/02/2024	24/04/2024			55
2023	F	1218/A	31/12/2023	9.300,00	TERRA MIA SOCIETA' COOPERATIVA SOCIALE - 05442580014	29/02/2024	31/01/2024			-29
2023	F	0000220/PA	31/12/2023	803,23	COOPERATIVA SOCIALE SOLIDARIETA' QUATTRO - 03035460017	11/03/2024	05/04/2024			25
2023	F	390	31/12/2023	3.644,70	ASSOCIAZIONE O.A.M.I. CARMAGNOLA ODV - 94072500013	28/02/2024	05/04/2024			37
2023	F	000861/X	31/12/2023	874,73	CENTRO RIABILITAZIONE FERRERO S.P.A. A SOCIO UNICO - 02763230048	10/03/2024	16/02/2024			-23
2023	F	5115/PA	31/12/2023	1.254,66	IL MARGINE COOPERATIVA SOCIALE S.C.S. - 02430520011	29/02/2024	16/04/2024			47
2023	F	5082/PA	31/12/2023	438,00	IL MARGINE COOPERATIVA SOCIALE S.C.S. - 02430520011	29/02/2024	16/04/2024			47
2023	F	1178	31/12/2023	1.200,52	ACM ONLUS - 06538940013	31/03/2024	22/03/2024			-9
2023	F	1118	31/12/2023	1.012,22	L'ALVEARE COOPERATIVA SOCIALE - 04494530019	11/03/2024	09/04/2024			29

INDICATORE DI TEMPESTIVITA' DEI PAGAMENTI

Anno 2024

Anno	Tipo	Numero	Data	Importo	Creditore	Data scad.	Data pag.	Data inizio cont.	Data fine cont.	Diff. pag.
2023	F	19 L01	31/12/2023	648,10	PROGETTO EMMAUS SOC COOP SOC - 02462260049	29/02/2024	11/04/2024			42
2023	F	0000254/FE	31/12/2023	230,45	COOPERATIVA SOCIALE SOLIDARIETA SEI ONLUS - 05889600010	11/03/2024	22/05/2024			72
2023	F	0000256/FE	31/12/2023	779,06	COOPERATIVA SOCIALE SOLIDARIETA SEI ONLUS - 05889600010	11/03/2024	05/06/2024			86
2023	F	0000259/FE	31/12/2023	11.864,52	COOPERATIVA SOCIALE SOLIDARIETA SEI ONLUS - 05889600010	11/03/2024	17/06/2024			98
2023	F	0000260/FE	1 31/12/2023	4.715,64	COOPERATIVA SOCIALE SOLIDARIETA SEI ONLUS - 05889600010	11/03/2024	17/06/2024			98
2023	F	0000260/FE	2 31/12/2023	4.533,21	COOPERATIVA SOCIALE SOLIDARIETA SEI ONLUS - 05889600010	11/03/2024	17/06/2024			98
2023	F	0000253/FE	31/12/2023	188,55	COOPERATIVA SOCIALE SOLIDARIETA SEI ONLUS - 05889600010	11/03/2024	22/05/2024			72
2023	F	0000255/FE	31/12/2023	293,48	COOPERATIVA SOCIALE SOLIDARIETA SEI ONLUS - 05889600010	11/03/2024	05/06/2024			86
2024	F	2/9	11/01/2024	190,00	GESTIONI DOC SRL - 02238120485	01/03/2024	30/01/2024			-31
2023	F	211/PA	31/12/2023	9.359,21	OLTRE LA SIEPE COOPERATIVA SOCIALE O.N.L.U.S. - 02967320017	29/02/2024	23/04/2024			54
2024	F	1/PA	10/01/2024	340,83	SO.RI AUTO DI LICCIARDELLO GIOVANNI E FIGLIO S.N.C. - 05896740015	10/02/2024	26/06/2024			137
2023	F	717 PA	31/12/2023	232,55	PROGETTO EMMAUS SOC COOP SOC - 02462260049	29/02/2024	11/04/2024			42

INDICATORE DI TEMPESTIVITA' DEI PAGAMENTI
Anno 2024

Anno	Tipo	Numero		Data	Importo	Creditore	Data scad.	Data pag.	Data inizio cont.	Data fine cont.	Diff. pag.
2023	F	000141		31/12/2023	822,07	PERLORO SRL - 11464860011	29/02/2024	16/02/2024			-13
2023	F	00140/4		31/12/2023	3.104,35	ISTITUTO POVERE FIGLIE DI SAN GAETANO - 01762590014	11/03/2024	16/04/2024			36
2023	F	00141/4	1	31/12/2023	9.657,70	ISTITUTO POVERE FIGLIE DI SAN GAETANO - 01762590014	11/03/2024	17/04/2024			37
2023	F	00141/4	2	31/12/2023	4,25	ISTITUTO POVERE FIGLIE DI SAN GAETANO - 01762590014	11/03/2024	16/04/2024			36
2023	F	006994/E1		31/12/2023	846,45	COOPERATIVA ANIMAZIONE VALDOCCO S.C.S.I.S. ONLUS - 03747970014	31/03/2024	03/05/2024			33
2023	F	1460		31/12/2023	1.879,34	PANDORA S.R.L. - 01490260054	31/03/2024	11/04/2024			11
2024	F	33/OE		08/01/2024	891,87	ZAFFIRO NORD S.R.L. - 02881800300	31/03/2024	09/04/2024			9
2023	F	4557/PA		31/12/2023	19.309,70	COOP. SOCIALE QUADRIFOGLIO S.C. ONLUS - 03890320017	13/02/2024	30/04/2024			77
2023	F	007064/E1		31/12/2023	356,48	COOPERATIVA ANIMAZIONE VALDOCCO S.C.S.I.S. ONLUS - 03747970014	31/03/2024	16/02/2024			-44
2023	F	007065/E1		31/12/2023	404,88	COOPERATIVA ANIMAZIONE VALDOCCO S.C.S.I.S. ONLUS - 03747970014	31/03/2024	16/02/2024			-44
2024	F	2024 6/P		12/01/2024	10.685,43	COOPERATIVA SOCIALE ATYPICA S.C.R.L. - 06078850010	12/02/2024	17/04/2024			65
2023	F	10124/7		31/12/2023	941,16	ASSOCIAZIONE COMUNITA' PAPA GIOVANNI XXIII - 00310810221	29/02/2024	22/03/2024			22

INDICATORE DI TEMPESTIVITA' DEI PAGAMENTI
Anno 2024

Anno	Tipo	Numero	Data	Importo	Creditore	Data scad.	Data pag.	Data inizio cont.	Data fine cont.	Diff. pag.
2023	F	10123/7	31/12/2023	1.193,50	ASSOCIAZIONE COMUNITA' PAPA GIOVANNI XXIII - 00310810221	29/02/2024	16/02/2024			-13
2023	F	726 PA	31/12/2023	1.010,79	PROGETTO EMMAUS SOC COOP SOC - 02462260049	29/02/2024	11/04/2024			42
2023	F	4556/PA	31/12/2023	5.895,41	COOP. SOCIALE QUADRIFOGLIO S.C. ONLUS - 03890320017	12/02/2024	24/04/2024			72
2024	F	1024009473	12/01/2024	64,63	POSTE ITALIANE S.P.A. - 97103880585	29/02/2024	21/02/2024			-8
2023	F	28	31/12/2023	227,00	CASA DI RIPOSO UMBERTO I° E M. DI SAVOIA - 84501530012	11/02/2024	16/02/2024			5
2023	F	4555/PA	31/12/2023	10.309,50	COOP. SOCIALE QUADRIFOGLIO S.C. ONLUS - 03890320017	11/02/2024	05/06/2024			115
2023	F	32	31/12/2023	1.821,56	CASA DI RIPOSO UMBERTO I° E M. DI SAVOIA - 84501530012	13/02/2024	16/02/2024			3
2023	F	31	31/12/2023	5.066,00	CASA DI RIPOSO UMBERTO I° E M. DI SAVOIA - 84501530012	13/02/2024	16/02/2024			3
2024	F	81/PA	15/01/2024	868,57	SOCIETA' COOPERATIVA SOCIALE LA TESTARDA ONLUS - 04196750014	15/02/2024	09/04/2024			54
2024	F	2/8	16/01/2024	1.518,79	ISTITUTO PER LA RICERCA LA FORMAZIONE E LA RIABILITAZIONE ONLUS - 97561250016	16/03/2024	16/04/2024			31
2024	F	56/00	15/01/2024	1.999,55	COOPERATIVA SOCIALE EDUCATORI DI TERRITORIO S.C.S. ONLUS - 05255310012	18/02/2024	24/04/2024			66
2024	F	2/5	16/01/2024	1.994,83	ISTITUTO PER LA RICERCA LA FORMAZIONE E LA RIABILITAZIONE ONLUS - 97561250016	16/03/2024	16/04/2024			31

INDICATORE DI TEMPESTIVITA' DEI PAGAMENTI

Anno 2024

Anno	Tipo	Numero	Data	Importo	Creditore	Data scad.	Data pag.	Data inizio cont.	Data fine cont.	Diff. pag.
2024	F	55/00	15/01/2024	3.489,75	COOPERATIVA SOCIALE EDUCATORI DI TERRITORIO S.C.S. ONLUS - 05255310012	17/02/2024	24/04/2024			67
2024	F	000002-NON	15/01/2024	2.627,54	FONDAZIONE AGAPE DELLO SPIRITO SANTO ONLUS - 97532630015	17/02/2024	17/04/2024			60
2024	F	40/PA	15/01/2024	1.953,50	IL MARGINE COOPERATIVA SOCIALE S.C.S. - 02430520011	31/03/2024	31/01/2024			-60
2024	F	449/9	11/01/2024	129,12	SERENI ORIZZONTI 1 S.P.A. - 02833470301	11/03/2024	21/02/2024			-19
2024	F	0000001/PA	19/01/2024	2.819,05	COOPERATIVA SOCIALE SOLIDARIETA' CINQUE - 07653330014	19/02/2024	05/04/2024			46
2024	F	447/9	11/01/2024	582,12	SERENI ORIZZONTI 1 S.P.A. - 02833470301	11/03/2024	21/02/2024			-19
2024	F	446/9	11/01/2024	345,08	SERENI ORIZZONTI 1 S.P.A. - 02833470301	11/03/2024	21/02/2024			-19
2024	F	450/9	11/01/2024	1.061,51	SERENI ORIZZONTI 1 S.P.A. - 02833470301	11/03/2024	21/02/2024			-19
2024	F	445/9	11/01/2024	137,22	SERENI ORIZZONTI 1 S.P.A. - 02833470301	11/03/2024	21/02/2024			-19
2024	F	2024/2/9/FE	23/01/2024	852,21	CENTRO SERVIZI SOCIO-ASSISTENZIALI E SANITARI - 85000390014	23/03/2024	22/03/2024			-1
2024	F	FPA 61/24	23/01/2024	1.206,00	ALTRA MENTE ONLUS S.C. SOCIALE - 07724020016	23/03/2024	09/02/2024			-43
2024	F	598/9	19/01/2024	216,01	SERENI ORIZZONTI 1 S.P.A. - 02833470301	19/03/2024	21/02/2024			-27

INDICATORE DI TEMPESTIVITA' DEI PAGAMENTI
Anno 2024

Anno	Tipo	Numero	Sub	Data	Importo	Creditore	Data scad.	Data pag.	Data inizio cont.	Data fine cont.	Diff. pag.
2024	P	4-2024	1	23/01/2024	3.867,63	ZACCO/UMBERTO - ZCCMRT67C24G674O	24/03/2024	22/03/2024			-2
2024	P	4-2024	2	23/01/2024	2,00	ZACCO/UMBERTO - ZCCMRT67C24G674O	24/03/2024	02/04/2024			9
2024	F	2/17		23/01/2024	95,00	GESTIONI DOC SRL - 02238120485	01/03/2024	30/01/2024			-31
2024	F	FE000120240000210500		23/01/2024	381,18	AGSM AIM ENERGIA SPA - 02968430237	26/02/2024	30/01/2024			-27
2024	F	000253/E1		26/01/2024	8.191,90	COOPERATIVA ANIMAZIONE VALDOCCO S.C.S.I.S. ONLUS - 03747970014	30/04/2024	18/04/2024			-12
2024	F	000254/E1		26/01/2024	2.368,16	COOPERATIVA ANIMAZIONE VALDOCCO S.C.S.I.S. ONLUS - 03747970014	30/04/2024	18/04/2024			-12
2024	F	120		22/01/2024	819,27	INTERACTIVE SOCIETA' COOPERATIVA SOCIALE - 01164070052	30/04/2024	16/04/2024			-14
2024	B	8/2024		10/01/2024	1.017,05	ASSOCIAZIONE COMUNITA' IL PICCHIO ONLUS - 97814430019	26/03/2024	16/04/2024			21
2024	F	108		22/01/2024	1.576,97	INTERACTIVE SOCIETA' COOPERATIVA SOCIALE - 01164070052	30/04/2024	16/04/2024			-14
2024	F	100		22/01/2024	1.016,90	INTERACTIVE SOCIETA' COOPERATIVA SOCIALE - 01164070052	30/04/2024	16/04/2024			-14
2024	F	254		22/01/2024	648,00	INTERACTIVE SOCIETA' COOPERATIVA SOCIALE - 01164070052	30/04/2024	16/02/2024			-74
2024	F	FTVP/2024/7	1	29/01/2024	157,91	AZIENDA SANITARIA LOCALE TO 5 - 06827170017	29/02/2024	17/06/2024			109

INDICATORE DI TEMPESTIVITA' DEI PAGAMENTI
Anno 2024

Anno	Tipo	Numero	Sub	Data	Importo	Creditore	Data scad.	Data pag.	Data inizio cont.	Data fine cont.	Diff. pag.
2024	F	FTVP/2024/7	2	29/01/2024	528,50	AZIENDA SANITARIA LOCALE TO 5 - 06827170017	29/02/2024	17/06/2024			109
2024	F	8/PA		29/01/2024	542,27	SO.RI AUTO DI LICCIARDELLO GIOVANNI E FIGLIO S.N.C. - 05896740015	29/02/2024	26/06/2024			118
2024	F	11/00		29/01/2024	1.000,00	NUMERARIA S.P.A. - 02625230020	29/02/2024	17/06/2024			109
2024	F	7/PA		26/01/2024	65,91	SO.RI AUTO DI LICCIARDELLO GIOVANNI E FIGLIO S.N.C. - 05896740015	29/02/2024	26/06/2024			118
2024	F	4/PA		31/01/2024	81,15	FARMACIA POZZATI S.N.C. DI ALBARELLO ANDREA & C. - 11553790012	01/03/2024	02/04/2024			32
2024	F	36		31/01/2024	450,00	PREVIFORMA S.R.L. - 10421430017	02/03/2024	08/04/2024			37
2024	F	2024000022		31/01/2024	6.510,00	ASSOCIAZIONE LA CASA DEGLI ANGELI ETS - 90048630041	01/03/2024	17/05/2024			77
2024	F	20		31/01/2024	6.045,00	MAIA S.C.S - 10322890012	31/03/2024	05/06/2024			66
2024	F	2		31/01/2024	7.486,63	MAIA S.C.S - 10322890012	31/03/2024	05/06/2024			66
2024	F	2024/5/2001/FE		31/01/2024	1.630,18	CASA DI SOGGIORNO PER ANZIANI SAN GIUSEPPE - 01229650054	03/03/2024	22/05/2024			80
2024	F	121/TN		31/01/2024	1.166,22	KOS CARE S.R.L. - 01148190547	31/03/2024	05/06/2024			66
2024	F	2		02/02/2024	4.185,00	ASSOCIAZIONE DONATELLA TELLINI ONLUS - 93005400663	02/04/2024	22/05/2024			50

INDICATORE DI TEMPESTIVITA' DEI PAGAMENTI
Anno 2024

Anno	Tipo	Numero	Data	Importo	Creditore	Data scad.	Data pag.	Data inizio cont.	Data fine cont.	Diff. pag.
2024	F	62/01	30/01/2024	5.703,89	ISTITUTO DEI SORDI DI TORINO FONDAZIONE ONLUS - 86001190015	03/03/2024	17/04/2024			45
2024	F	2	31/01/2024	3.445,00	M.E.A.R. COOPERATIVA SOCIALE - 01654470051	02/03/2024	08/05/2024			67
2024	F	52E/2024	31/01/2024	2.139,00	COOP. STELLA SOCIETA' COOPERATIVA SOCIALE - 02874570134	31/03/2024	05/06/2024			66
2024	F	9502043805	31/01/2024	68,88	ITALIANA PETROLI S.P.A. - 00051570893	05/03/2024	03/07/2024			120
2024	F	FVSP24000117	31/01/2024	344,82	NIER INGEGNERIA S.P.A. - 02242161202	31/03/2024	03/05/2024			33
2024	F	20/PA	02/02/2024	10.880,00	ARBORVITAE S.C.S. ONLUS - 01599410055	31/03/2024	21/02/2024			-39
2024	F	178/CR	31/01/2024	1.436,21	KOS CARE S.R.L. - 01148190547	31/03/2024	16/02/2024			-44
2023	F	1397/E	31/12/2023	11.040,00	FONDAZIONE SOMASCHI ONLUS - 97597340153	07/03/2024	21/02/2024			-15
2023	F	1386/E	31/12/2023	11.040,00	FONDAZIONE SOMASCHI ONLUS - 97597340153	07/03/2024	21/02/2024			-15
2024	F	4 PA	30/01/2024	1.969,08	COOPERATIVA SOCIALE PUZZLE - SOCIETA' COOPERATIVA PER AZIONI - 07555280010	07/03/2024	16/02/2024			-20
2024	F	FPA 144/24	07/02/2024	1.116,51	ALTRA MENTE ONLUS S.C. SOCIALE - 07724020016	07/04/2024	09/02/2024			-58
2024	F	0002103456	31/01/2024	3.277,00	MAGGIOLI S.P.A. - 06188330150	31/03/2024	21/06/2024			82

INDICATORE DI TEMPESTIVITA' DEI PAGAMENTI
Anno 2024

Anno	Tipo	Numero		Data	Importo	Creditore	Data scad.	Data pag.	Data inizio cont.	Data fine cont.	Diff. pag.
2024	F	FVSP24000142		31/01/2024	114,94	NIER INGEGNERIA S.P.A. - 02242161202	31/03/2024	21/06/2024			82
2024	F	000458/E1		08/02/2024	951,75	COOPERATIVA ANIMAZIONE VALDOCCO S.C.S.I.S. ONLUS - 03747970014	31/05/2024	29/08/2024			90
2024	F	1024041649		08/02/2024	9,01	POSTE ITALIANE S.P.A. - 97103880585	30/03/2024	21/02/2024			-38
2024	F	61/E		02/02/2024	176,48	COOPERATIVA SOCIALE ALICE ONLUS S.C.R.L. - 00973250046	31/03/2024	23/05/2024			53
2024	F	10/PA		31/01/2024	3.427,80	OLTRE LA SIEPE COOPERATIVA SOCIALE O.N.L.U.S. - 02967320017	31/03/2024	26/06/2024			87
2024	F	72/A		31/01/2024	9.416,20	TERRA MIA SOCIETA' COOPERATIVA SOCIALE - 05442580014	31/03/2024	05/06/2024			66
2024	F	FPA 9/24		11/02/2024	1.824,35	ACQUI IN CONTRO SOCIETA' COOPERATIVA A R.L. - 01876350065	12/03/2024	05/06/2024			85
2024	F	8		10/02/2024	115,00	AUTONOLEGGIO MILESI - MLSCLG56C27B791T	31/03/2024	02/04/2024			2
2024	F	000006-VAN	1	31/01/2024	580,35	FONDAZIONE AGAPE DELLO SPIRITO SANTO ONLUS - 97532630015	10/03/2024	17/06/2024			99
2024	F	000006-VAN	2	31/01/2024	639,98	FONDAZIONE AGAPE DELLO SPIRITO SANTO ONLUS - 97532630015	10/03/2024	17/06/2024			99
2024	F	21 L01		31/01/2024	652,08	PROGETTO EMMAUS SOC COOP SOC - 02462260049	31/03/2024	05/06/2024			66
2024	F	92 PA		31/01/2024	1.037,02	SOCIALCOOP CONSORZIO COOPERATIVE SOCIALI - 01017410059	10/03/2024	05/06/2024			87

INDICATORE DI TEMPESTIVITA' DEI PAGAMENTI
Anno 2024

Anno	Tipo	Numero	Data	Importo	Creditore	Data scad.	Data pag.	Data inizio cont.	Data fine cont.	Diff. pag.
2024	F	90 PA	31/01/2024	4.064,53	SOCIALCOOP CONSORZIO COOPERATIVE SOCIALI - 01017410059	10/03/2024	05/06/2024			87
2024	F	000044/X	31/01/2024	874,73	CENTRO RIABILITAZIONE FERRERO S.P.A. A SOCIO UNICO - 02763230048	10/04/2024	30/05/2024			50
2024	F	66	31/01/2024	919,35	ACM ONLUS - 06538940013	30/04/2024	22/05/2024			22
2024	F	335/PA	31/01/2024	1.013,85	IL MARGINE COOPERATIVA SOCIALE S.C.S. - 02430520011	31/03/2024	17/06/2024			78
2024	F	330/PA	31/01/2024	636,67	IL MARGINE COOPERATIVA SOCIALE S.C.S. - 02430520011	31/03/2024	17/06/2024			78
2024	F	FATTPA 5_24	31/01/2024	1.860,00	CABRIL SERVICE S.R.L. - 08977760019	31/03/2024	21/06/2024			82
2024	F	22/PA	09/02/2024	405,00	ARBORVITAE S.C.S. ONLUS - 01599410055	31/03/2024	16/02/2024			-44
2024	F	18/PA	31/01/2024	10.217,05	OLTRE LA SIEPE COOPERATIVA SOCIALE O.N.L.U.S. - 02967320017	31/03/2024	26/06/2024			87
2024	F	337/PA	31/01/2024	498,96	IL MARGINE COOPERATIVA SOCIALE S.C.S. - 02430520011	31/03/2024	26/06/2024			87
2024	F	0000005/PA	31/01/2024	803,23	COOPERATIVA SOCIALE SOLIDARIETA' QUATTRO - 03035460017	12/04/2024	05/04/2024			-7
2024	F	331/PA	31/01/2024	10.309,50	COOP. SOCIALE QUADRIFOGLIO S.C. ONLUS - 03890320017	13/03/2024	08/07/2024			117
2024	F	19/BE	31/01/2024	82,00	CENTRO STUDI ENTI LOCALI S.R.L. - 02998820233	13/03/2024	30/05/2024			78

INDICATORE DI TEMPESTIVITA' DEI PAGAMENTI
Anno 2024

Anno	Tipo	Numero	Data	Importo	Creditore	Data scad.	Data pag.	Data inizio cont.	Data fine cont.	Diff. pag.
2024	F	73	31/01/2024	1.012,22	L'ALVEARE COOPERATIVA SOCIALE - 04494530019	12/04/2024	05/06/2024			54
2024	F	332/PA	31/01/2024	5.763,94	COOP. SOCIALE QUADRIFOGLIO S.C. ONLUS - 03890320017	13/03/2024	26/06/2024			105
2024	F	0000010/FE	31/01/2024	157,13	COOPERATIVA SOCIALE SOLIDARIETA SEI ONLUS - 05889600010	12/04/2024	02/09/2024			143
2024	F	0000011/FE	31/01/2024	640,32	COOPERATIVA SOCIALE SOLIDARIETA SEI ONLUS - 05889600010	12/04/2024	02/09/2024			143
2024	F	0000015/FE	31/01/2024	933,31	COOPERATIVA SOCIALE SOLIDARIETA SEI ONLUS - 05889600010	12/04/2024	02/09/2024			143
2024	F	0000009/FE	31/01/2024	157,13	COOPERATIVA SOCIALE SOLIDARIETA SEI ONLUS - 05889600010	12/04/2024	02/09/2024			143
2024	F	0000012/FE	31/01/2024	17.058,83	COOPERATIVA SOCIALE SOLIDARIETA SEI ONLUS - 05889600010	12/04/2024	02/09/2024			143
2024	F	334/PA	31/01/2024	1.018,71	IL MARGINE COOPERATIVA SOCIALE S.C.S. - 02430520011	31/03/2024	26/06/2024			87
2024	F	330/PA	31/01/2024	22.923,09	COOP. SOCIALE QUADRIFOGLIO S.C. ONLUS - 03890320017	13/03/2024	26/06/2024			105
2024	F	57 PA	31/01/2024	1.081,67	PROGETTO EMMAUS SOC COOP SOC - 02462260049	31/03/2024	05/06/2024			66
2024	F	48 PA	31/01/2024	252,96	PROGETTO EMMAUS SOC COOP SOC - 02462260049	31/03/2024	05/06/2024			66
2024	F	000009-VAR	31/01/2024	2.775,83	FONDAZIONE AGAPE DELLO SPIRITO SANTO ONLUS - 97532630015	13/03/2024	17/06/2024			96

INDICATORE DI TEMPESTIVITA' DEI PAGAMENTI

Anno 2024

Anno	Tipo	Numero	Data	Importo	Creditore	Data scad.	Data pag.	Data inizio cont.	Data fine cont.	Diff. pag.
2024	F	22	31/01/2024	3.631,18	ASSOCIAZIONE O.A.M.I. CARMAGNOLA ODV - 94072500013	30/03/2024	17/06/2024			79
2024	F	0000016/FE	31/01/2024	14.165,77	COOPERATIVA SOCIALE SOLIDARIETA SEI ONLUS - 05889600010	12/04/2024	02/09/2024			143
2024	F	FVP0000060724	12/02/2024	233,71	ASSOCIAZ. ISTITUTO S.VINCENZO DE PAOLI - 80084980012	30/04/2024	20/05/2024			20
2024	F	2 /E	31/01/2024	654,53	ATENA S.R.L. - 07036500010	31/03/2024	22/05/2024			52
2024	F	112	12/02/2024	4.889,34	PANDORA S.R.L. - 01490260054	31/05/2024	17/06/2024			17
2024	F	336/PA	31/01/2024	58.814,92	IL MARGINE COOPERATIVA SOCIALE S.C.S. - 02430520011	31/03/2024	26/06/2024			87
2024	F	354/PA	13/02/2024	2.532,36	IL MARGINE COOPERATIVA SOCIALE S.C.S. - 02430520011	30/04/2024	17/06/2024			48
2024	F	000029-NON	01/02/2024	1.009,42	FONDAZIONE AGAPE DELLO SPIRITO SANTO ONLUS - 97532630015	15/03/2024	17/04/2024			33
2024	F	1	02/02/2024	227,00	CASA DI RIPOSO UMBERTO I° E M. DI SAVOIA - 84501530012	14/03/2024	20/05/2024			67
2024	F	384/PA	14/02/2024	340,66	IL MARGINE COOPERATIVA SOCIALE S.C.S. - 02430520011	30/04/2024	17/06/2024			48
2024	F	7X00504945	10/02/2024	206,70	TIM S.P.A. - 00488410010	10/04/2024	15/04/2024			5
2024	F	8A00131390	10/02/2024	50,00	TIM S.P.A. - 00488410010	26/04/2024	15/04/2024			-11

INDICATORE DI TEMPESTIVITA' DEI PAGAMENTI
Anno 2024

Anno	Tipo	Numero	Data	Importo	Creditore	Data scad.	Data pag.	Data inizio cont.	Data fine cont.	Diff. pag.
2024	F	8A00130140	10/02/2024	160,75	TIM S.P.A. - 00488410010	26/04/2024	15/04/2024			-11
2024	F	8A00129488	10/02/2024	461,06	TIM S.P.A. - 00488410010	26/04/2024	15/04/2024			-11
2024	F	8A00132687	10/02/2024	164,42	TIM S.P.A. - 00488410010	26/04/2024	15/04/2024			-11
2024	F	8A00132858	10/02/2024	89,20	TIM S.P.A. - 00488410010	26/04/2024	15/04/2024			-11
2024	F	8A00127488	10/02/2024	461,06	TIM S.P.A. - 00488410010	26/04/2024	15/04/2024			-11
2024	F	8A00132772	10/02/2024	80,15	TIM S.P.A. - 00488410010	26/04/2024	15/04/2024			-11
2024	F	8A00129511	10/02/2024	146,53	TIM S.P.A. - 00488410010	26/04/2024	15/04/2024			-11
2024	F	8A00129351	10/02/2024	55,90	TIM S.P.A. - 00488410010	26/04/2024	15/04/2024			-11
2024	F	8A00130910	10/02/2024	50,00	TIM S.P.A. - 00488410010	26/04/2024	15/04/2024			-11
2024	F	8A00130546	10/02/2024	84,32	TIM S.P.A. - 00488410010	26/04/2024	15/04/2024			-11
2024	F	8A00132852	10/02/2024	29,60	TIM S.P.A. - 00488410010	26/04/2024	15/04/2024			-11
2024	F	8A00131715	10/02/2024	80,08	TIM S.P.A. - 00488410010	26/04/2024	15/04/2024			-11

INDICATORE DI TEMPESTIVITA' DEI PAGAMENTI

Anno 2024

Anno	Tipo	Numero	Data	Importo	Creditore	Data scad.	Data pag.	Data inizio cont.	Data fine cont.	Diff. pag.
2024	F	8A00129168	10/02/2024	84,32	TIM S.P.A. - 00488410010	26/04/2024	15/04/2024			-11
2024	F	2/66	13/02/2024	1.877,76	ISTITUTO PER LA RICERCA LA FORMAZIONE E LA RIABILITAZIONE ONLUS - 97561250016	13/04/2024	17/06/2024			65
2024	F	3D/2024	07/02/2024	2.146,00	CONGREGAZIONE DELLE SUORE DEL SS. NATALE - 01842780015	16/04/2024	05/06/2024			50
2024	F	214/00	15/02/2024	2.285,20	COOPERATIVA SOCIALE EDUCATORI DI TERRITORIO S.C.S. ONLUS - 05255310012	21/03/2024	17/06/2024			88
2024	F	213/00	15/02/2024	3.603,60	COOPERATIVA SOCIALE EDUCATORI DI TERRITORIO S.C.S. ONLUS - 05255310012	21/03/2024	17/06/2024			88
2024	F	FPA 36/24	20/02/2024	2.160,00	CASA GENERALIZIA DELL'ISTITUTO DELLE SUORE DI S.GIUSEPPE - 01066451004	21/03/2024	05/06/2024			76
2024	F	547/PA	13/02/2024	10.309,50	COOP. SOCIALE QUADRIFOGLIO S.C. ONLUS - 03890320017	31/03/2024	05/06/2024			66
2024	F	495/PA	15/02/2024	1.254,66	IL MARGINE COOPERATIVA SOCIALE S.C.S. - 02430520011	30/04/2024	17/06/2024			48
2024	F	0000001/P.A	22/02/2024	527,00	CONSORZIO SOLIDARIETA' - 09968280017	22/04/2024	21/06/2024			60
2024	F	000033-NON	15/02/2024	2.712,79	FONDAZIONE AGAPE DELLO SPIRITO SANTO ONLUS - 97532630015	22/03/2024	17/06/2024			87
2024	F	000011	31/01/2024	1.874,30	PERLORO SRL - 11464860011	30/03/2024	23/05/2024			54
2024	F	602/PA	13/02/2024	10.309,50	COOP. SOCIALE QUADRIFOGLIO S.C. ONLUS - 03890320017	31/03/2024	08/07/2024			99

INDICATORE DI TEMPESTIVITA' DEI PAGAMENTI
Anno 2024

Anno	Tipo	Numero	Data	Importo	Creditore	Data scad.	Data pag.	Data inizio cont.	Data fine cont.	Diff. pag.
2024	F	152/01	16/02/2024	6.777,54	ISTITUTO DEI SORDI DI TORINO FONDAZIONE ONLUS - 86001190015	31/03/2024	17/06/2024			78
2024	F	269/PA	27/02/2024	868,57	SOCIETA' COOPERATIVA SOCIALE LA TESTARDA ONLUS - 04196750014	29/03/2024	05/06/2024			68
2024	F	123/OE	14/02/2024	891,87	ZAFFIRO NORD S.R.L. - 02881800300	30/04/2024	05/06/2024			36
2024	F	1357/9	19/02/2024	137,22	SERENI ORIZZONTI 1 S.P.A. - 02833470301	19/04/2024	23/05/2024			34
2024	F	1360/9	19/02/2024	1.061,51	SERENI ORIZZONTI 1 S.P.A. - 02833470301	19/04/2024	23/05/2024			34
2024	F	1358/9	19/02/2024	582,12	SERENI ORIZZONTI 1 S.P.A. - 02833470301	19/04/2024	23/05/2024			34
2024	F	1302/9	19/02/2024	216,01	SERENI ORIZZONTI 1 S.P.A. - 02833470301	19/04/2024	23/05/2024			34
2024	F	1359/9	19/02/2024	129,12	SERENI ORIZZONTI 1 S.P.A. - 02833470301	19/04/2024	23/05/2024			34
2024	F	202/7	27/02/2024	1.013,70	ASSOCIAZIONE COMUNITA' PAPA GIOVANNI XXIII - 00310810221	27/04/2024	05/06/2024			39
2024	F	201/7	27/02/2024	1.260,46	ASSOCIAZIONE COMUNITA' PAPA GIOVANNI XXIII - 00310810221	27/04/2024	22/05/2024			25
2024	F	24	29/02/2024	3.295,00	M.E.A.R. COOPERATIVA SOCIALE - 01654470051	31/03/2024	08/05/2024			38
2024	F	489	29/02/2024	950,00	CEL NETWORK S.R.L. - 01913760680	30/03/2024	16/07/2024			108

INDICATORE DI TEMPESTIVITA' DEI PAGAMENTI
Anno 2024

Anno	Tipo	Numero	Data	Importo	Creditore	Data scad.	Data pag.	Data inizio cont.	Data fine cont.	Diff. pag.
2024	F	000911/E1	29/02/2024	8.630,54	COOPERATIVA ANIMAZIONE VALDOCCO S.C.S.I.S. ONLUS - 03747970014	31/05/2024	17/06/2024			17
2024	F	000912/E1	29/02/2024	2.559,60	COOPERATIVA ANIMAZIONE VALDOCCO S.C.S.I.S. ONLUS - 03747970014	31/05/2024	17/06/2024			17
2024	F	102E/2024	29/02/2024	2.001,00	COOP. STELLA SOCIETA' COOPERATIVA SOCIALE - 02874570134	30/04/2024	05/06/2024			36
2024	F	77/00	29/02/2024	1.000,00	NUMERARIA S.P.A. - 02625230020	30/03/2024	16/07/2024			108
2024	F	2024000043	29/02/2024	6.090,00	ASSOCIAZIONE LA CASA DEGLI ANGELI ETS - 90048630041	30/03/2024	17/05/2024			48
2024	F	33	29/02/2024	5.655,00	MAIA S.C.S - 10322890012	29/04/2024	05/06/2024			37
2024	F	23	29/02/2024	6.947,17	MAIA S.C.S - 10322890012	29/04/2024	05/06/2024			37
2024	F	5D/2024	29/02/2024	2.146,00	CONGREGAZIONE DELLE SUORE DEL SS. NATALE - 01842780015	30/04/2024	05/06/2024			36
2024	F	13/PA	29/02/2024	786,46	MARCA SOCIETA' COOPERATIVA SOCIALE - 06608820012	29/04/2024	23/07/2024			85
2024	F	3	04/03/2024	3.915,00	ASSOCIAZIONE DONATELLA TELLINI ONLUS - 93005400663	03/05/2024	22/05/2024			19
2024	F	9502117404	29/02/2024	66,50	ITALIANA PETROLI S.P.A. - 00051570893	03/04/2024	03/07/2024			91
2024	F	139	29/02/2024	450,00	PREVIFORMA S.R.L. - 10421430017	31/03/2024	08/04/2024			8

INDICATORE DI TEMPESTIVITA' DEI PAGAMENTI
Anno 2024

Anno	Tipo	Numero	Data	Importo	Creditore	Data scad.	Data pag.	Data inizio cont.	Data fine cont.	Diff. pag.
2024	F	571/PA	29/02/2024	948,44	IL MARGINE COOPERATIVA SOCIALE S.C.S. - 02430520011	30/04/2024	17/06/2024			48
2024	F	570/PA	29/02/2024	541,45	IL MARGINE COOPERATIVA SOCIALE S.C.S. - 02430520011	30/04/2024	17/06/2024			48
2024	F	568/PA	29/02/2024	438,78	IL MARGINE COOPERATIVA SOCIALE S.C.S. - 02430520011	30/04/2024	17/06/2024			48
2024	F	000018/PA	05/03/2024	945,44	ELITE OFFICE S.R.L. - 08644570965	30/04/2024	05/06/2024			36
2024	F	183/OE	29/02/2024	795,07	ZAFFIRO NORD S.R.L. - 02881800300	30/04/2024	05/06/2024			36
2024	F	273/TN	29/02/2024	1.090,98	KOS CARE S.R.L. - 01148190547	30/04/2024	05/06/2024			36
2024	F	624	26/02/2024	738,00	INTERACTIVE SOCIETA' COOPERATIVA SOCIALE - 01164070052	31/05/2024	14/05/2024			-17
2024	F	464	26/02/2024	1.016,90	INTERACTIVE SOCIETA' COOPERATIVA SOCIALE - 01164070052	31/05/2024	17/06/2024			17
2024	F	472	26/02/2024	1.576,97	INTERACTIVE SOCIETA' COOPERATIVA SOCIALE - 01164070052	31/05/2024	17/06/2024			17
2024	F	481	26/02/2024	819,27	INTERACTIVE SOCIETA' COOPERATIVA SOCIALE - 01164070052	31/05/2024	17/06/2024			17
2024	F	2024/13/2001/FE	29/02/2024	1.181,43	CASA DI SOGGIORNO PER ANZIANI SAN GIUSEPPE - 01229650054	05/04/2024	22/05/2024			47
2024	B	29/2024	20/02/2024	1.017,05	ASSOCIAZIONE COMUNITA' IL PICCHIO ONLUS - 97814430019	04/05/2024	22/05/2024			18

INDICATORE DI TEMPESTIVITA' DEI PAGAMENTI
Anno 2024

Anno	Tipo	Numero		Data	Importo	Creditore	Data scad.	Data pag.	Data inizio cont.	Data fine cont.	Diff. pag.
2024	F	1024063468		07/03/2024	64,38	POSTE ITALIANE S.P.A. - 97103880585	30/04/2024	03/07/2024			64
2024	F	0000002/P.A		29/02/2024	527,00	CONSORZIO SOLIDARIETA' - 09968280017	06/05/2024	21/06/2024			46
2024	F	178		29/02/2024	835,61	ACM ONLUS - 06538940013	31/05/2024	22/05/2024			-9
2024	F	FPA 180/24		07/03/2024	1.399,70	ALTRA MENTE ONLUS S.C. SOCIALE - 07724020016	07/05/2024	22/05/2024			15
2024	F	0002109925	1	29/02/2024	1.200,00	MAGGIOLI S.P.A. - 06188330150	30/04/2024	16/07/2024			77
2024	F	0002109925	2	29/02/2024	1.800,00	MAGGIOLI S.P.A. - 06188330150	30/04/2024	16/07/2024			77
2024	F	0002109927		29/02/2024	800,00	MAGGIOLI S.P.A. - 06188330150	30/04/2024	16/07/2024			77
2024	F	57		29/02/2024	3.365,33	ASSOCIAZIONE O.A.M.I. CARMAGNOLA ODV - 94072500013	28/04/2024	17/06/2024			50
2024	F	000028-VAN		29/02/2024	541,84	FONDAZIONE AGAPE DELLO SPIRITO SANTO ONLUS - 97532630015	06/04/2024	17/06/2024			72
2024	F	64 PA		29/02/2024	865,85	COOPERATIVA SOCIALE PUZZLE - SOCIETA' COOPERATIVA PER AZIONI - 07555280010	06/04/2024	22/05/2024			46
2024	F	114/A		29/02/2024	8.700,00	TERRA MIA SOCIETA' COOPERATIVA SOCIALE - 05442580014	30/04/2024	05/06/2024			36
2024	F	60 L01		29/02/2024	594,94	PROGETTO EMMAUS SOC COOP SOC - 02462260049	29/04/2024	05/06/2024			37

INDICATORE DI TEMPESTIVITA' DEI PAGAMENTI
Anno 2024

Anno	Tipo	Numero	Data	Importo	Creditore	Data scad.	Data pag.	Data inizio cont.	Data fine cont.	Diff. pag.
2024	F	000054-NON	07/03/2024	3.396,53	FONDAZIONE AGAPE DELLO SPIRITO SANTO ONLUS - 97532630015	07/04/2024	16/04/2024			9
2024	F	000055-NON	07/03/2024	738,28	FONDAZIONE AGAPE DELLO SPIRITO SANTO ONLUS - 97532630015	07/04/2024	17/06/2024			71
2024	F	795/PA	29/02/2024	498,96	IL MARGINE COOPERATIVA SOCIALE S.C.S. - 02430520011	30/04/2024	18/07/2024			79
2024	F	796/PA	29/02/2024	790,02	IL MARGINE COOPERATIVA SOCIALE S.C.S. - 02430520011	30/04/2024	18/07/2024			79
2024	F	794/PA	29/02/2024	62.998,90	IL MARGINE COOPERATIVA SOCIALE S.C.S. - 02430520011	30/04/2024	18/07/2024			79
2024	F	26/PA	29/02/2024	12.300,75	OLTRE LA SIEPE COOPERATIVA SOCIALE O.N.L.U.S. - 02967320017	30/04/2024	16/07/2024			77
2024	F	25/PA	29/02/2024	3.713,45	OLTRE LA SIEPE COOPERATIVA SOCIALE O.N.L.U.S. - 02967320017	30/04/2024	16/07/2024			77
2024	F	27 /E	29/02/2024	577,77	ATENA S.R.L. - 07036500010	29/04/2024	22/05/2024			23
2024	F	FPA 27/24	10/03/2024	1.706,65	ACQUI IN CONTRO SOCIETA' COOPERATIVA A R.L. - 01876350065	10/04/2024	05/06/2024			56
2024	F	16	10/03/2024	180,00	AUTONOLEGGIO MILESI - MLSCLG56C27B791T	30/04/2024	02/04/2024			-28
2024	F	182 PA	29/02/2024	959,55	SOCIALCOOP CONSORZIO COOPERATIVE SOCIALI - 01017410059	08/04/2024	05/06/2024			58
2024	F	180 PA	29/02/2024	4.404,50	SOCIALCOOP CONSORZIO COOPERATIVE SOCIALI - 01017410059	07/04/2024	05/06/2024			59

INDICATORE DI TEMPESTIVITA' DEI PAGAMENTI

Anno 2024

Anno	Tipo	Numero	Data	Importo	Creditore	Data scad.	Data pag.	Data inizio cont.	Data fine cont.	Diff. pag.
2024	F	771/PA	29/02/2024	10.309,50	COOP. SOCIALE QUADRIFOGLIO S.C. ONLUS - 03890320017	11/04/2024	18/07/2024			98
2024	F	108/E	01/03/2024	176,48	COOPERATIVA SOCIALE ALICE ONLUS S.C.R.L. - 00973250046	30/04/2024	23/05/2024			23
2024	F	775/PA	29/02/2024	23.724,60	COOP. SOCIALE QUADRIFOGLIO S.C. ONLUS - 03890320017	10/04/2024	23/07/2024			104
2024	F	000027-VAR	29/02/2024	2.207,03	FONDAZIONE AGAPE DELLO SPIRITO SANTO ONLUS - 97532630015	10/04/2024	17/06/2024			68
2024	F	773/PA	29/02/2024	5.713,53	COOP. SOCIALE QUADRIFOGLIO S.C. ONLUS - 03890320017	10/04/2024	23/07/2024			104
2024	F	2024 31/P	11/03/2024	564,57	COOPERATIVA SOCIALE ATYPICA S.C.R.L. - 06078850010	10/04/2024	23/04/2024			13
2024	F	000111/X	29/02/2024	715,73	CENTRO RIABILITAZIONE FERRERO S.P.A. A SOCIO UNICO - 02763230048	10/05/2024	30/05/2024			20
2024	F	152	29/02/2024	936,03	L'ALVEARE COOPERATIVA SOCIALE - 04494530019	10/05/2024	05/06/2024			26
2024	F	89/PA	29/02/2024	588,50	COOPERATIVA OASI S.C.S. - 01597890050	29/04/2024	17/06/2024			49
2024	F	000021	29/02/2024	1.561,58	PERLORO SRL - 11464860011	29/04/2024	23/05/2024			24
2024	F	90/PA	29/02/2024	1.706,65	COOPERATIVA OASI S.C.S. - 01597890050	29/04/2024	17/06/2024			49
2024	F	2024/43/9/FE	12/03/2024	626,73	CENTRO SERVIZI SOCIO-ASSISTENZIALI E SANITARI - 85000390014	11/05/2024	22/05/2024			11

INDICATORE DI TEMPESTIVITA' DEI PAGAMENTI
Anno 2024

Anno	Tipo	Numero	Data	Importo	Creditore	Data scad.	Data pag.	Data inizio cont.	Data fine cont.	Diff. pag.
2024	F	2024/34/9/FE	11/03/2024	852,21	CENTRO SERVIZI SOCIO-ASSISTENZIALI E SANITARI - 85000390014	10/05/2024	22/05/2024			12
2024	F	0000034/FE	29/02/2024	16.441,04	COOPERATIVA SOCIALE SOLIDARIETA SEI ONLUS - 05889600010	11/05/2024	02/09/2024			114
2024	F	839/PA	11/03/2024	1.163,82	IL MARGINE COOPERATIVA SOCIALE S.C.S. - 02430520011	31/05/2024	17/06/2024			17
2024	F	0000038/FE	29/02/2024	13.194,24	COOPERATIVA SOCIALE SOLIDARIETA SEI ONLUS - 05889600010	11/05/2024	02/09/2024			114
2024	F	0000031/FE	29/02/2024	199,03	COOPERATIVA SOCIALE SOLIDARIETA SEI ONLUS - 05889600010	11/05/2024	02/09/2024			114
2024	F	0000037/FE	29/02/2024	1.079,56	COOPERATIVA SOCIALE SOLIDARIETA SEI ONLUS - 05889600010	11/05/2024	02/09/2024			114
2024	F	0000032/FE	29/02/2024	225,21	COOPERATIVA SOCIALE SOLIDARIETA SEI ONLUS - 05889600010	11/05/2024	02/09/2024			114
2024	F	0000033/FE	29/02/2024	400,20	COOPERATIVA SOCIALE SOLIDARIETA SEI ONLUS - 05889600010	11/05/2024	02/09/2024			114
2024	F	995/7	29/02/2024	948,30	ASSOCIAZIONE COMUNITA' PAPA GIOVANNI XXIII - 00310810221	29/04/2024	05/06/2024			37
2024	F	994/7	29/02/2024	1.179,14	ASSOCIAZIONE COMUNITA' PAPA GIOVANNI XXIII - 00310810221	29/04/2024	22/05/2024			23
2024	F	833/PA	11/03/2024	1.163,82	IL MARGINE COOPERATIVA SOCIALE S.C.S. - 02430520011	31/05/2024	17/06/2024			17
2024	F	128 PA	29/02/2024	990,54	PROGETTO EMMAUS SOC COOP SOC - 02462260049	29/04/2024	05/06/2024			37

INDICATORE DI TEMPESTIVITA' DEI PAGAMENTI

Anno 2024

Anno	Tipo	Numero	Data	Importo	Creditore	Data scad.	Data pag.	Data inizio cont.	Data fine cont.	Diff. pag.
2024	F	865/PA	12/03/2024	2.424,60	IL MARGINE COOPERATIVA SOCIALE S.C.S. - 02430520011	31/05/2024	23/07/2024			53
2024	F	119 PA	29/02/2024	171,30	PROGETTO EMMAUS SOC COOP SOC - 02462260049	29/04/2024	05/06/2024			37
2024	F	3	04/03/2024	227,00	CASA DI RIPOSO UMBERTO I° E M. DI SAVOIA - 84501530012	13/04/2024	20/05/2024			37
2024	F	001129/E1	14/03/2024	56,38	COOPERATIVA ANIMAZIONE VALDOCCO S.C.S.I.S. ONLUS - 03747970014	30/06/2024	18/04/2024			-73
2024	F	FTVP/2024/41	14/03/2024	3.632,06	AZIENDA SANITARIA LOCALE TO 5 - 06827170017	13/04/2024	23/10/2024			193
2024	F	001195/E1	18/03/2024	911,25	COOPERATIVA ANIMAZIONE VALDOCCO S.C.S.I.S. ONLUS - 03747970014	30/06/2024	29/08/2024			60
2024	F	001184/E1	18/03/2024	404,88	COOPERATIVA ANIMAZIONE VALDOCCO S.C.S.I.S. ONLUS - 03747970014	30/06/2024	20/05/2024			-41
2024	F	239	12/03/2024	3.792,10	PANDORA S.R.L. - 01490260054	30/06/2024	17/06/2024			-13
2024	F	424/PA	15/03/2024	777,57	SOCIETA' COOPERATIVA SOCIALE LA TESTARDA ONLUS - 04196750014	14/04/2024	05/06/2024			52
2024	F	109/E	18/03/2024	7.380,00	FONDAZIONE SOMASCHI ONLUS - 97597340153	30/04/2024	05/06/2024			36
2024	F	110/E	18/03/2024	2.706,00	FONDAZIONE SOMASCHI ONLUS - 97597340153	30/04/2024	05/06/2024			36
2024	F	386/00	15/03/2024	2.285,20	COOPERATIVA SOCIALE EDUCATORI DI TERRITORIO S.C.S. ONLUS - 05255310012	19/04/2024	23/07/2024			95

INDICATORE DI TEMPESTIVITA' DEI PAGAMENTI
Anno 2024

Anno	Tipo	Numero	Data	Importo	Creditore	Data scad.	Data pag.	Data inizio cont.	Data fine cont.	Diff. pag.
2024	F	385/00	15/03/2024	3.616,18	COOPERATIVA SOCIALE EDUCATORI DI TERRITORIO S.C.S. ONLUS - 05255310012	19/04/2024	23/07/2024			95
2024	F	FPA 57/24	21/03/2024	6.960,00	CASA GENERALIZIA DELL'ISTITUTO DELLE SUORE DI S.GIUSEPPE - 01066451004	21/04/2024	05/06/2024			45
2024	F	27/PA	20/03/2024	81,15	FARMACIA POZZATI S.N.C. DI ALBARELLO ANDREA & C. - 11553790012	19/04/2024	02/04/2024			-17
2024	F	0000003/P.A	21/03/2024	607,40	CONSORZIO SOLIDARIETA' - 09968280017	20/05/2024	21/06/2024			32
2024	F	0000004/P.A	21/03/2024	446,00	CONSORZIO SOLIDARIETA' - 09968280017	20/05/2024	21/06/2024			32
2024	F	FE000120240000915760	22/03/2024	346,96	AGSM AIM ENERGIA SPA - 02968430237	23/04/2024	08/04/2024			-15
2024	F	2088/9	15/03/2024	1.411,24	SERENI ORIZZONTI 1 S.P.A. - 02833470301	14/05/2024	30/05/2024			16
2024	F	2077/9	15/03/2024	59,98	SERENI ORIZZONTI 1 S.P.A. - 02833470301	14/05/2024	23/05/2024			9
2024	F	2079/9	15/03/2024	45,78	SERENI ORIZZONTI 1 S.P.A. - 02833470301	14/05/2024	23/05/2024			9
2024	F	2078/9	15/03/2024	500,78	SERENI ORIZZONTI 1 S.P.A. - 02833470301	14/05/2024	23/05/2024			9
2024	F	2087/9	15/03/2024	980,17	SERENI ORIZZONTI 1 S.P.A. - 02833470301	14/05/2024	23/05/2024			9
2024	F	2119/9	21/03/2024	134,67	SERENI ORIZZONTI 1 S.P.A. - 02833470301	20/05/2024	23/05/2024			3

INDICATORE DI TEMPESTIVITA' DEI PAGAMENTI
Anno 2024

Anno	Tipo	Numero	Data	Importo	Creditore	Data scad.	Data pag.	Data inizio cont.	Data fine cont.	Diff. pag.
2024	F	35/PA	22/03/2024	134,00	SO.RI AUTO DI LICCIARDELLO GIOVANNI E FIGLIO S.N.C. - 05896740015	21/04/2024	26/06/2024			66
2024	F	34/PA	22/03/2024	65,91	SO.RI AUTO DI LICCIARDELLO GIOVANNI E FIGLIO S.N.C. - 05896740015	21/04/2024	26/06/2024			66
2024	F	FVSP24000335	22/03/2024	853,09	NIER INGEGNERIA S.P.A. - 02242161202	31/05/2024	21/06/2024			21
2024	F	000057-NON	15/03/2024	2.885,42	FONDAZIONE AGAPE DELLO SPIRITO SANTO ONLUS - 97532630015	21/04/2024	17/06/2024			57
2024	F	001406/E1	25/03/2024	308,09	COOPERATIVA ANIMAZIONE VALDOCCO S.C.S.I.S. ONLUS - 03747970014	30/06/2024	20/05/2024			-41
2024	F	46/PA	26/03/2024	65,91	SO.RI AUTO DI LICCIARDELLO GIOVANNI E FIGLIO S.N.C. - 05896740015	25/04/2024	26/06/2024			62
2024	F	49	31/03/2024	6.045,00	MAIA S.C.S - 10322890012	31/05/2024	05/06/2024			5
2024	F	38	31/03/2024	7.486,63	MAIA S.C.S - 10322890012	31/05/2024	05/06/2024			5
2024	F	887	20/03/2024	504,00	INTERACTIVE SOCIETA' COOPERATIVA SOCIALE - 01164070052	30/06/2024	14/05/2024			-47
2024	F	796	20/03/2024	1.475,23	INTERACTIVE SOCIETA' COOPERATIVA SOCIALE - 01164070052	30/06/2024	17/06/2024			-13
2024	F	805	20/03/2024	712,27	INTERACTIVE SOCIETA' COOPERATIVA SOCIALE - 01164070052	30/06/2024	17/06/2024			-13
2024	F	788	20/03/2024	912,66	INTERACTIVE SOCIETA' COOPERATIVA SOCIALE - 01164070052	30/06/2024	17/06/2024			-13

INDICATORE DI TEMPESTIVITA' DEI PAGAMENTI
Anno 2024

Anno	Tipo	Numero	Data	Importo	Creditore	Data scad.	Data pag.	Data inizio cont.	Data fine cont.	Diff. pag.
2024	F	260/01	25/03/2024	6.622,98	ISTITUTO DEI SORDI DI TORINO FONDAZIONE ONLUS - 86001190015	30/04/2024	17/06/2024			48
2024	F	169E/2024	31/03/2024	2.139,00	COOP. STELLA SOCIETA' COOPERATIVA SOCIALE - 02874570134	31/05/2024	05/06/2024			5
2024	F	A20020241000005247	31/03/2024	366,00	OLIVETTI S.P.A. - 02298700010	31/05/2024	15/04/2024			-46
2024	F	58	31/03/2024	3.805,00	M.E.A.R. COOPERATIVA SOCIALE - 01654470051	02/05/2024	08/05/2024			6
2024	F	2024/21/2001/FE	31/03/2024	1.262,77	CASA DI SOGGIORNO PER ANZIANI SAN GIUSEPPE - 01229650054	02/05/2024	22/05/2024			20
2024	F	20	02/04/2024	240,00	AUTONOLEGGIO MILESI - MLSCLG56C27B791T	31/05/2024	29/08/2024			90
2024	F	2024000050	02/04/2024	6.510,00	ASSOCIAZIONE LA CASA DEGLI ANGELI ETS - 90048630041	02/05/2024	17/05/2024			15
2024	F	4	03/04/2024	4.185,00	ASSOCIAZIONE DONATELLA TELLINI ONLUS - 93005400663	03/06/2024	22/05/2024			-12
2024	F	9502191598	31/03/2024	120,50	ITALIANA PETROLI S.P.A. - 00051570893	04/05/2024	03/07/2024			60
2024	F	001595/E1	03/04/2024	9.563,33	COOPERATIVA ANIMAZIONE VALDOCCO S.C.S.I.S. ONLUS - 03747970014	31/07/2024	17/06/2024			-44
2024	F	001597/E1	03/04/2024	2.762,10	COOPERATIVA ANIMAZIONE VALDOCCO S.C.S.I.S. ONLUS - 03747970014	31/07/2024	17/06/2024			-44
2024	F	2/95	03/04/2024	1.703,26	ISTITUTO PER LA RICERCA LA FORMAZIONE E LA RIABILITAZIONE ONLUS - 97561250016	03/06/2024	17/06/2024			14

INDICATORE DI TEMPESTIVITA' DEI PAGAMENTI
Anno 2024

Anno	Tipo	Numero	Data	Importo	Creditore	Data scad.	Data pag.	Data inizio cont.	Data fine cont.	Diff. pag.
2024	F	18/PA	31/03/2024	786,46	MARCA SOCIETA' COOPERATIVA SOCIALE - 06608820012	31/05/2024	23/07/2024			53
2024	F	6/PA	02/04/2024	414,00	MICHELETTI SRL - 09489460015	03/05/2024	15/04/2024			-18
2024	F	5/PA	02/04/2024	250,23	MICHELETTI SRL - 09489460015	03/05/2024	15/04/2024			-18
2024	F	300	31/03/2024	450,00	PREVIFORMA S.R.L. - 10421430017	03/05/2024	16/07/2024			74
2024	F	200/A	31/03/2024	4.800,00	TERRA MIA SOCIETA' COOPERATIVA SOCIALE - 05442580014	31/05/2024	05/06/2024			5
2024	F	1194/PA	31/03/2024	501,22	IL MARGINE COOPERATIVA SOCIALE S.C.S. - 02430520011	31/05/2024	17/06/2024			17
2024	F	1207/PA	31/03/2024	636,68	IL MARGINE COOPERATIVA SOCIALE S.C.S. - 02430520011	31/05/2024	17/06/2024			17
2024	F	0000005/P.A	31/03/2024	588,30	CONSORZIO SOLIDARIETA' - 09968280017	04/06/2024	16/07/2024			42
2024	F	0000006/P.A	31/03/2024	581,25	CONSORZIO SOLIDARIETA' - 09968280017	04/06/2024	16/07/2024			42
2024	F	6 / 8 / 2024	30/03/2024	926,64	ALMA PAGHE PA STP S.R.L. - 03909120044	31/05/2024	08/07/2024			38
2024	F	57 /E	31/03/2024	654,53	ATENA S.R.L. - 07036500010	30/05/2024	22/05/2024			-8
2024	F	488/CR	31/03/2024	1.400,99	KOS CARE S.R.L. - 01148190547	31/05/2024	05/06/2024			5

INDICATORE DI TEMPESTIVITA' DEI PAGAMENTI
Anno 2024

Anno	Tipo	Numero	Data	Importo	Creditore	Data scad.	Data pag.	Data inizio cont.	Data fine cont.	Diff. pag.
2024	F	487/CR	31/03/2024	1.582,99	KOS CARE S.R.L. - 01148190547	31/05/2024	05/06/2024			5
2024	F	486/CR	31/03/2024	1.582,99	KOS CARE S.R.L. - 01148190547	31/05/2024	05/06/2024			5
2024	F	423/TN	31/03/2024	1.166,22	KOS CARE S.R.L. - 01148190547	31/05/2024	05/06/2024			5
2024	F	517/CR	31/03/2024	1.617,53	KOS CARE S.R.L. - 01148190547	31/05/2024	05/06/2024			5
2024	F	284	31/03/2024	919,35	ACM ONLUS - 06538940013	30/06/2024	22/05/2024			-39
2024	F	1238/PA	31/03/2024	1.254,66	IL MARGINE COOPERATIVA SOCIALE S.C.S. - 02430520011	31/05/2024	17/06/2024			17
2024	F	12D/2024	31/03/2024	2.294,00	CONGREGAZIONE DELLE SUORE DEL SS. NATALE - 01842780015	08/06/2024	05/06/2024			-3
2024	F	000033	31/03/2024	1.729,36	PERLORO SRL - 11464860011	30/05/2024	23/05/2024			-7
2024	F	1024097146	09/04/2024	40,74	POSTE ITALIANE S.P.A. - 97103880585	30/05/2024	03/07/2024			34
2024	F	102 L01	31/03/2024	652,08	PROGETTO EMMAUS SOC COOP SOC - 02462260049	30/05/2024	05/06/2024			6
2024	F	1273/PA	31/03/2024	2.406,64	IL MARGINE COOPERATIVA SOCIALE S.C.S. - 02430520011	31/05/2024	23/07/2024			53
2024	F	112/PA	31/03/2024	1.824,35	COOPERATIVA OASI S.C.S. - 01597890050	30/05/2024	17/06/2024			18

INDICATORE DI TEMPESTIVITA' DEI PAGAMENTI
Anno 2024

Anno	Tipo	Numero	Data	Importo	Creditore	Data scad.	Data pag.	Data inizio cont.	Data fine cont.	Diff. pag.
2024	F	FPA 73/24	10/04/2024	7.440,00	CASA GENERALIZIA DELL'ISTITUTO DELLE SUORE DI S.GIUSEPPE - 01066451004	10/05/2024	05/06/2024			26
2024	F	000180/X	31/03/2024	874,73	CENTRO RIABILITAZIONE FERRERO S.P.A. A SOCIO UNICO - 02763230048	10/06/2024	30/05/2024			-11
2024	F	83-2024-FE_PA	31/03/2024	61,86	CENTRO 24 ORE - SOCIETÀ COOPERATIVA SOCIALE A R.L. - 07117430012	09/06/2024	16/07/2024			37
2024	F	FVSP24000393	29/03/2024	114,94	NIER INGEGNERIA S.P.A. - 02242161202	31/05/2024	21/06/2024			21
2024	F	000050-VAN	31/03/2024	639,98	FONDAZIONE AGAPE DELLO SPIRITO SANTO ONLUS - 97532630015	11/05/2024	17/06/2024			37
2024	F	89	31/03/2024	3.725,81	ASSOCIAZIONE O.A.M.I. CARMAGNOLA ODV - 94072500013	29/05/2024	17/06/2024			19
2024	F	36/PA	31/03/2024	3.713,45	OLTRE LA SIEPE COOPERATIVA SOCIALE O.N.L.U.S. - 02967320017	31/05/2024	16/07/2024			46
2024	F	37/PA	31/03/2024	13.028,40	OLTRE LA SIEPE COOPERATIVA SOCIALE O.N.L.U.S. - 02967320017	31/05/2024	16/07/2024			46
2024	F	276 PA	31/03/2024	4.660,90	SOCIALCOOP CONSORZIO COOPERATIVE SOCIALI - 01017410059	11/05/2024	05/06/2024			25
2024	F	274 PA	31/03/2024	1.037,02	SOCIALCOOP CONSORZIO COOPERATIVE SOCIALI - 01017410059	11/05/2024	05/06/2024			25
2024	F	239	31/03/2024	1.012,22	L'ALVEARE COOPERATIVA SOCIALE - 04494530019	10/06/2024	05/06/2024			-5
2024	F	1875/7	31/03/2024	1.260,46	ASSOCIAZIONE COMUNITA' PAPA GIOVANNI XXIII - 00310810221	31/05/2024	22/05/2024			-9

INDICATORE DI TEMPESTIVITA' DEI PAGAMENTI

Anno 2024

Anno	Tipo	Numero	Data	Importo	Creditore	Data scad.	Data pag.	Data inizio cont.	Data fine cont.	Diff. pag.
2024	F	1876/7	31/03/2024	1.013,70	ASSOCIAZIONE COMUNITA' PAPA GIOVANNI XXIII - 00310810221	31/05/2024	05/06/2024			5
2024	F	162/E	04/04/2024	176,48	COOPERATIVA SOCIALE ALICE ONLUS S.C.R.L. - 00973250046	31/05/2024	23/05/2024			-8
2024	F	2024/58/9/FE	12/04/2024	852,21	CENTRO SERVIZI SOCIO-ASSISTENZIALI E SANITARI - 85000390014	11/06/2024	22/05/2024			-20
2024	F	333	31/03/2024	4.049,34	PANDORA S.R.L. - 01490260054	30/06/2024	17/06/2024			-13
2024	F	0000063/FE	31/03/2024	613,64	COOPERATIVA SOCIALE SOLIDARIETA SEI ONLUS - 05889600010	11/06/2024	02/09/2024			83
2024	F	0000062/FE	31/03/2024	314,25	COOPERATIVA SOCIALE SOLIDARIETA SEI ONLUS - 05889600010	11/06/2024	02/09/2024			83
2024	F	0000064/FE	31/03/2024	16.467,31	COOPERATIVA SOCIALE SOLIDARIETA SEI ONLUS - 05889600010	11/06/2024	02/09/2024			83
2024	F	0000061/FE	31/03/2024	199,03	COOPERATIVA SOCIALE SOLIDARIETA SEI ONLUS - 05889600010	11/06/2024	02/09/2024			83
2024	F	5	31/03/2024	154,41	CASA DI RIPOSO UMBERTO I° E M. DI SAVOIA - 84501530012	12/05/2024	20/05/2024			8
2024	F	173 PA	31/03/2024	232,55	PROGETTO EMMAUS SOC COOP SOC - 02462260049	30/05/2024	05/06/2024			6
2024	F	7X01531063	11/04/2024	249,03	TIM S.P.A. - 00488410010	10/06/2024	22/04/2024			-49
2024	F	1293/PA	31/03/2024	21.460,68	COOP. SOCIALE QUADRIFOGLIO S.C. ONLUS - 03890320017	13/05/2024	23/07/2024			71

INDICATORE DI TEMPESTIVITA' DEI PAGAMENTI

Anno 2024

Anno	Tipo	Numero	Data	Importo	Creditore	Data scad.	Data pag.	Data inizio cont.	Data fine cont.	Diff. pag.
2024	F	000049-VAR	31/03/2024	2.775,83	FONDAZIONE AGAPE DELLO SPIRITO SANTO ONLUS - 97532630015	13/05/2024	17/06/2024			35
2024	F	0000068/FE	31/03/2024	14.158,04	COOPERATIVA SOCIALE SOLIDARIETA SEI ONLUS - 05889600010	11/06/2024	02/09/2024			83
2024	F	182 PA	31/03/2024	1.081,67	PROGETTO EMMAUS SOC COOP SOC - 02462260049	30/05/2024	05/06/2024			6
2024	F	0000067/FE	31/03/2024	1.083,40	COOPERATIVA SOCIALE SOLIDARIETA SEI ONLUS - 05889600010	11/06/2024	02/09/2024			83
2024	F	1294/PA	31/03/2024	10.309,50	COOP. SOCIALE QUADRIFOGLIO S.C. ONLUS - 03890320017	12/05/2024	18/07/2024			67
2024	F	1291/PA	31/03/2024	6.103,99	COOP. SOCIALE QUADRIFOGLIO S.C. ONLUS - 03890320017	12/05/2024	23/07/2024			72
2024	B	51/2024	23/03/2024	928,15	ASSOCIAZIONE COMUNITA' IL PICCHIO ONLUS - 97814430019	07/06/2024	22/05/2024			-16
2024	F	1363/PA	15/04/2024	987,53	IL MARGINE COOPERATIVA SOCIALE S.C.S. - 02430520011	30/06/2024	30/07/2024			30
2024	F	001886/E1	15/04/2024	404,88	COOPERATIVA ANIMAZIONE VALDOCCO S.C.S.I.S. ONLUS - 03747970014	31/07/2024	20/05/2024			-72
2024	F	8A00271537	11/04/2024	90,21	TIM S.P.A. - 00488410010	25/06/2024	22/04/2024			-64
2024	F	8A00274769	11/04/2024	461,06	TIM S.P.A. - 00488410010	25/06/2024	22/04/2024			-64
2024	F	8A00276442	11/04/2024	80,90	TIM S.P.A. - 00488410010	25/06/2024	22/04/2024			-64

INDICATORE DI TEMPESTIVITA' DEI PAGAMENTI

Anno 2024

Anno	Tipo	Numero	Data	Importo	Creditore	Data scad.	Data pag.	Data inizio cont.	Data fine cont.	Diff. pag.
2024	F	8A00274768	11/04/2024	85,27	TIM S.P.A. - 00488410010	25/06/2024	22/04/2024			-64
2024	F	8A00274275	11/04/2024	139,49	TIM S.P.A. - 00488410010	25/06/2024	22/04/2024			-64
2024	F	8A00274767	11/04/2024	461,06	TIM S.P.A. - 00488410010	25/06/2024	22/04/2024			-64
2024	F	8A00276217	11/04/2024	164,55	TIM S.P.A. - 00488410010	25/06/2024	22/04/2024			-64
2024	F	8A00274313	11/04/2024	149,34	TIM S.P.A. - 00488410010	25/06/2024	22/04/2024			-64
2024	F	8A00272834	11/04/2024	50,57	TIM S.P.A. - 00488410010	25/06/2024	22/04/2024			-64
2024	F	8A00276554	11/04/2024	80,90	TIM S.P.A. - 00488410010	25/06/2024	22/04/2024			-64
2024	F	8A00275389	11/04/2024	29,93	TIM S.P.A. - 00488410010	25/06/2024	22/04/2024			-64
2024	F	8A00276219	11/04/2024	53,23	TIM S.P.A. - 00488410010	25/06/2024	22/04/2024			-64
2024	F	8A00274041	11/04/2024	50,57	TIM S.P.A. - 00488410010	25/06/2024	22/04/2024			-64
2024	F	8A00271454	11/04/2024	85,27	TIM S.P.A. - 00488410010	25/06/2024	22/04/2024			-64
2024	F	48/PA	16/04/2024	2.850,00	IL RICINO SOCIETA' COOPERATIVA SOCIALE - 05881800014	31/05/2024	03/05/2024			-28

INDICATORE DI TEMPESTIVITA' DEI PAGAMENTI

Anno 2024

Anno	Tipo	Numero	Data	Importo	Creditore	Data scad.	Data pag.	Data inizio cont.	Data fine cont.	Diff. pag.
2024	F	001734/E1	10/04/2024	615,60	COOPERATIVA ANIMAZIONE VALDOCCO S.C.S.I.S. ONLUS - 03747970014	31/07/2024	29/08/2024			29
2024	F	276/OE	05/04/2024	891,87	ZAFFIRO NORD S.R.L. - 02881800300	30/06/2024	05/06/2024			-25
2024	F	FPA 43/24	15/04/2024	1.824,35	ACQUI IN CONTRO SOCIETA' COOPERATIVA A R.L. - 01876350065	15/05/2024	05/06/2024			21
2024	F	1361/PA	15/04/2024	62.728,63	IL MARGINE COOPERATIVA SOCIALE S.C.S. - 02430520011	30/06/2024	30/07/2024			30
2024	F	1362/PA	15/04/2024	493,76	IL MARGINE COOPERATIVA SOCIALE S.C.S. - 02430520011	30/06/2024	30/07/2024			30
2024	F	535/00	15/04/2024	2.285,20	COOPERATIVA SOCIALE EDUCATORI DI TERRITORIO S.C.S. ONLUS - 05255310012	17/05/2024	23/07/2024			67
2024	F	534/00	15/04/2024	3.202,65	COOPERATIVA SOCIALE EDUCATORI DI TERRITORIO S.C.S. ONLUS - 05255310012	17/05/2024	23/07/2024			67
2024	F	000079-NON	15/04/2024	4.824,62	FONDAZIONE AGAPE DELLO SPIRITO SANTO ONLUS - 97532630015	17/05/2024	17/06/2024			31
2024	F	FPA 257/24	17/04/2024	1.345,70	ALTRA MENTE ONLUS S.C. SOCIALE - 07724020016	17/06/2024	22/05/2024			-26
2024	F	527/PA	18/04/2024	868,57	SOCIETA' COOPERATIVA SOCIALE LA TESTARDA ONLUS - 04196750014	19/05/2024	05/06/2024			17
2024	F	2/126	18/04/2024	1.639,18	ISTITUTO PER LA RICERCA LA FORMAZIONE E LA RIABILITAZIONE ONLUS - 97561250016	18/06/2024	17/06/2024			-1
2024	F	2648/9	18/04/2024	216,01	SERENI ORIZZONTI 1 S.P.A. - 02833470301	17/06/2024	23/05/2024			-25

INDICATORE DI TEMPESTIVITA' DEI PAGAMENTI
Anno 2024

Anno	Tipo	Numero		Data	Importo	Creditore	Data scad.	Data pag.	Data inizio cont.	Data fine cont.	Diff. pag.
2024	F	2603/9		18/04/2024	129,12	SERENI ORIZZONTI 1 S.P.A. - 02833470301	17/06/2024	23/05/2024			-25
2024	F	2601/9		18/04/2024	582,12	SERENI ORIZZONTI 1 S.P.A. - 02833470301	17/06/2024	23/05/2024			-25
2024	F	2604/9		18/04/2024	1.061,51	SERENI ORIZZONTI 1 S.P.A. - 02833470301	17/06/2024	23/05/2024			-25
2024	F	2605/9		18/04/2024	1.562,23	SERENI ORIZZONTI 1 S.P.A. - 02833470301	17/06/2024	30/05/2024			-18
2024	F	82		30/04/2024	5.850,00	MAIA S.C.S - 10322890012	30/06/2024	04/09/2024			66
2024	F	70		30/04/2024	7.041,90	MAIA S.C.S - 10322890012	30/06/2024	04/09/2024			66
2024	F	1177		18/04/2024	1.016,90	INTERACTIVE SOCIETA' COOPERATIVA SOCIALE - 01164070052	31/07/2024	17/06/2024			-44
2024	F	1185		18/04/2024	1.576,97	INTERACTIVE SOCIETA' COOPERATIVA SOCIALE - 01164070052	31/07/2024	17/06/2024			-44
2024	F	1324		18/04/2024	252,00	INTERACTIVE SOCIETA' COOPERATIVA SOCIALE - 01164070052	31/07/2024	14/05/2024			-78
2024	F	1194		18/04/2024	819,27	INTERACTIVE SOCIETA' COOPERATIVA SOCIALE - 01164070052	31/07/2024	17/06/2024			-44
2024	F	FTVP/2024/55	1	26/04/2024	347,34	AZIENDA SANITARIA LOCALE TO 5 - 06827170017	26/05/2024	17/06/2024			22
2024	F	1583/PA		30/04/2024	470,00	IL MARGINE COOPERATIVA SOCIALE S.C.S. - 02430520011	30/06/2024	19/09/2024			81

INDICATORE DI TEMPESTIVITA' DEI PAGAMENTI

Anno 2024

Anno	Tipo	Numero	Data	Importo	Creditore	Data scad.	Data pag.	Data inizio cont.	Data fine cont.	Diff. pag.
2024	F	2024000070	30/04/2024	6.300,00	ASSOCIAZIONE LA CASA DEGLI ANGELI ETS - 90048630041	02/06/2024	29/08/2024			88
2024	F	385/01	30/04/2024	6.187,80	ISTITUTO DEI SORDI DI TORINO FONDAZIONE ONLUS - 86001190015	02/06/2024	17/06/2024			15
2024	F	5	02/05/2024	4.050,00	ASSOCIAZIONE DONATELLA TELLINI ONLUS - 93005400663	01/07/2024	02/09/2024			63
2024	F	77	30/04/2024	3.387,50	M.E.A.R. COOPERATIVA SOCIALE - 01654470051	01/06/2024	29/08/2024			89
2024	F	247E/2024	30/04/2024	2.070,00	COOP. STELLA SOCIETA' COOPERATIVA SOCIALE - 02874570134	30/06/2024	19/09/2024			81
2024	F	1638/PA	03/05/2024	566,16	IL MARGINE COOPERATIVA SOCIALE S.C.S. - 02430520011	31/07/2024	19/09/2024			50
2024	F	7/PA	03/05/2024	102,00	MICHELETTI SRL - 09489460015	05/06/2024	20/09/2024			107
2024	F	580/TN	30/04/2024	1.128,60	KOS CARE S.R.L. - 01148190547	30/06/2024	02/09/2024			64
2024	F	9502266139	30/04/2024	102,44	ITALIANA PETROLI S.P.A. - 00051570893	03/06/2024	03/07/2024			30
2024	F	25/PA	30/04/2024	786,46	MARCA SOCIETA' COOPERATIVA SOCIALE - 06608820012	30/06/2024	20/09/2024			82
2024	F	415	30/04/2024	450,00	PREVIFORMA S.R.L. - 10421430017	05/06/2024	18/09/2024			105
2024	F	1024124417	06/05/2024	39,14	POSTE ITALIANE S.P.A. - 97103880585	30/06/2024	03/07/2024			3

INDICATORE DI TEMPESTIVITA' DEI PAGAMENTI

Anno 2024

Anno	Tipo	Numero	Data	Importo	Creditore	Data scad.	Data pag.	Data inizio cont.	Data fine cont.	Diff. pag.
2024	F	002299/E1	06/05/2024	2.616,30	COOPERATIVA ANIMAZIONE VALDOCCO S.C.S.I.S. ONLUS - 03747970014	31/08/2024	17/06/2024			-75
2024	F	002298/E1	06/05/2024	8.536,09	COOPERATIVA ANIMAZIONE VALDOCCO S.C.S.I.S. ONLUS - 03747970014	31/08/2024	17/06/2024			-75
2024	F	1664/PA	03/05/2024	1.994,99	IL MARGINE COOPERATIVA SOCIALE S.C.S. - 02430520011	31/07/2024	19/09/2024			50
2024	F	1624/PA	03/05/2024	589,06	IL MARGINE COOPERATIVA SOCIALE S.C.S. - 02430520011	31/07/2024	19/09/2024			50
2024	B	73/2024	25/04/2024	1.017,05	ASSOCIAZIONE COMUNITA' IL PICCHIO ONLUS - 97814430019	06/07/2024	22/05/2024			-45
2024	F	0002121463	30/04/2024	7.340,00	MAGGIOLI S.P.A. - 06188330150	30/06/2024	18/09/2024			80
2024	F	1714/PA	03/05/2024	2.298,88	IL MARGINE COOPERATIVA SOCIALE S.C.S. - 02430520011	31/07/2024	18/09/2024			49
2024	F	699/CR	30/04/2024	2.285,22	KOS CARE S.R.L. - 01148190547	30/06/2024	02/09/2024			64
2024	F	707/CR	30/04/2024	7.193,21	KOS CARE S.R.L. - 01148190547	07/06/2024	17/06/2024			10
2024	F	68/PA	30/04/2024	14.725,00	IL RICINO SOCIETA' COOPERATIVA SOCIALE - 05881800014	08/06/2024	04/09/2024			88
2024	F	123	30/04/2024	3.532,05	ASSOCIAZIONE O.A.M.I. CARMAGNOLA ODV - 94072500013	28/06/2024	19/09/2024			83
2024	F	FPA 60/24	09/05/2024	1.765,50	ACQUI IN CONTRO SOCIETA' COOPERATIVA A R.L. - 01876350065	09/06/2024	19/09/2024			102

INDICATORE DI TEMPESTIVITA' DEI PAGAMENTI
Anno 2024

Anno	Tipo	Numero	Data	Importo	Creditore	Data scad.	Data pag.	Data inizio cont.	Data fine cont.	Diff. pag.
2024	F	000069-VAR	30/04/2024	2.491,43	FONDAZIONE AGAPE DELLO SPIRITO SANTO ONLUS - 97532630015	08/06/2024	19/09/2024			103
2024	F	000255/X	30/04/2024	755,47	CENTRO RIABILITAZIONE FERRERO S.P.A. A SOCIO UNICO - 02763230048	10/07/2024	17/10/2024			99
2024	F	87 /E	30/04/2024	616,15	ATENA S.R.L. - 07036500010	29/06/2024	02/09/2024			65
2024	F	27	09/05/2024	105,00	AUTONOLEGGIO MILESI - MLSCLG56C27B791T	30/06/2024	29/08/2024			60
2024	F	000074-VAN	30/04/2024	590,91	FONDAZIONE AGAPE DELLO SPIRITO SANTO ONLUS - 97532630015	08/06/2024	19/09/2024			103
2024	F	141/PA	30/04/2024	1.765,50	COOPERATIVA OASI S.C.S. - 01597890050	29/06/2024	19/09/2024			82
2024	F	144 L01	30/04/2024	625,50	PROGETTO EMMAUS SOC COOP SOC - 02462260049	29/06/2024	19/09/2024			82
2024	F	390	30/04/2024	877,48	ACM ONLUS - 06538940013	31/07/2024	19/09/2024			50
2024	F	2024/30/2001/FE	30/04/2024	1.222,10	CASA DI SOGGIORNO PER ANZIANI SAN GIUSEPPE - 01229650054	09/06/2024	02/09/2024			85
2024	F	48/PA	30/04/2024	3.142,15	OLTRE LA SIEPE COOPERATIVA SOCIALE O.N.L.U.S. - 02967320017	30/06/2024	18/09/2024			80
2024	F	47/PA	30/04/2024	11.924,55	OLTRE LA SIEPE COOPERATIVA SOCIALE O.N.L.U.S. - 02967320017	30/06/2024	18/09/2024			80
2024	F	0000013/P.A	30/04/2024	556,00	CONSORZIO SOLIDARIETA' - 09968280017	09/07/2024	02/10/2024			85

INDICATORE DI TEMPESTIVITA' DEI PAGAMENTI
Anno 2024

Anno	Tipo	Numero	Data	Importo	Creditore	Data scad.	Data pag.	Data inizio cont.	Data fine cont.	Diff. pag.
2024	F	2766/7	30/04/2024	981,00	ASSOCIAZIONE COMUNITA' PAPA GIOVANNI XXIII - 00310810221	30/06/2024	19/09/2024			81
2024	F	1800/PA	10/05/2024	478,17	IL MARGINE COOPERATIVA SOCIALE S.C.S. - 02430520011	31/07/2024	20/09/2024			51
2024	F	1799/PA	10/05/2024	60.925,10	IL MARGINE COOPERATIVA SOCIALE S.C.S. - 02430520011	31/07/2024	20/09/2024			51
2024	F	1801/PA	10/05/2024	1.081,08	IL MARGINE COOPERATIVA SOCIALE S.C.S. - 02430520011	31/07/2024	20/09/2024			51
2024	F	450	30/04/2024	3.890,66	PANDORA S.R.L. - 01490260054	31/07/2024	19/09/2024			50
2024	F	2765/7	30/04/2024	1.219,80	ASSOCIAZIONE COMUNITA' PAPA GIOVANNI XXIII - 00310810221	30/06/2024	02/09/2024			64
2024	F	1583/PA	30/04/2024	4.965,24	COOP. SOCIALE QUADRIFOGLIO S.C. ONLUS - 03890320017	10/06/2024	18/09/2024			100
2024	F	1585/PA	30/04/2024	10.309,50	COOP. SOCIALE QUADRIFOGLIO S.C. ONLUS - 03890320017	09/06/2024	18/09/2024			101
2024	F	303 PA	30/04/2024	4.404,76	SOCIALCOOP CONSORZIO COOPERATIVE SOCIALI - 01017410059	09/06/2024	02/09/2024			85
2024	F	1584/PA	30/04/2024	21.023,21	COOP. SOCIALE QUADRIFOGLIO S.C. ONLUS - 03890320017	09/06/2024	18/09/2024			101
2024	F	000045	30/04/2024	1.645,47	PERLORO SRL - 11464860011	30/06/2024	02/09/2024			64
2024	F	258 PA	30/04/2024	1.031,04	PROGETTO EMMAUS SOC COOP SOC - 02462260049	29/06/2024	19/09/2024			82

INDICATORE DI TEMPESTIVITA' DEI PAGAMENTI
Anno 2024

Anno	Tipo	Numero	Data	Importo	Creditore	Data scad.	Data pag.	Data inizio cont.	Data fine cont.	Diff. pag.
2024	F	249 PA	30/04/2024	212,13	PROGETTO EMMAUS SOC COOP SOC - 02462260049	29/06/2024	19/09/2024			82
2024	F	321	30/04/2024	974,12	L'ALVEARE COOPERATIVA SOCIALE - 04494530019	10/07/2024	19/09/2024			71
2024	F	302 PA	30/04/2024	998,29	SOCIALCOOP CONSORZIO COOPERATIVE SOCIALI - 01017410059	10/06/2024	19/09/2024			101
2024	F	35/E	30/04/2024	1.375,70	FONDAZIONE QUARANTA - 84501150019	30/06/2024	02/09/2024			64
2024	F	34/E	30/04/2024	344,32	FONDAZIONE QUARANTA - 84501150019	30/06/2024	02/09/2024			64
2024	F	0000090/FE	30/04/2024	640,32	COOPERATIVA SOCIALE SOLIDARIETA SEI ONLUS - 05889600010	12/07/2024	22/11/2024			133
2024	F	0000095/FE	30/04/2024	906,30	COOPERATIVA SOCIALE SOLIDARIETA SEI ONLUS - 05889600010	12/07/2024	22/11/2024			133
2024	F	0000091/FE	30/04/2024	350,91	COOPERATIVA SOCIALE SOLIDARIETA SEI ONLUS - 05889600010	12/07/2024	22/11/2024			133
2024	F	0000096/FE	30/04/2024	12.970,04	COOPERATIVA SOCIALE SOLIDARIETA SEI ONLUS - 05889600010	12/07/2024	22/11/2024			133
2024	F	0000092/FE	30/04/2024	14.829,91	COOPERATIVA SOCIALE SOLIDARIETA SEI ONLUS - 05889600010	12/07/2024	22/11/2024			133
2024	F	13D/2024	02/05/2024	2.220,00	CONGREGAZIONE DELLE SUORE DEL SS. NATALE - 01842780015	12/07/2024	04/09/2024			54
2024	F	45/PA	13/05/2024	81,15	FARMACIA POZZATI S.N.C. DI ALBARELLO ANDREA & C. - 11553790012	12/06/2024	02/09/2024			82

INDICATORE DI TEMPESTIVITA' DEI PAGAMENTI
Anno 2024

Anno	Tipo	Numero	Data	Importo	Creditore	Data scad.	Data pag.	Data inizio cont.	Data fine cont.	Diff. pag.
2024	F	307/FET-2024	14/05/2024	575,00	K2 NET - 02875870046	14/06/2024	10/10/2024			118
2024	F	273	14/05/2024	1.622,00	LA CARTOMODULISTICA - BDCNDR75P11B777J	13/07/2024	20/09/2024			69
2024	F	671/00	15/05/2024	3.133,34	COOPERATIVA SOCIALE EDUCATORI DI TERRITORIO S.C.S. ONLUS - 05255310012	15/06/2024	18/09/2024			95
2024	F	672/00	15/05/2024	2.285,20	COOPERATIVA SOCIALE EDUCATORI DI TERRITORIO S.C.S. ONLUS - 05255310012	15/06/2024	18/09/2024			95
2024	F	002496/E1	15/05/2024	606,43	COOPERATIVA ANIMAZIONE VALDOCCO S.C.S.I.S. ONLUS - 03747970014	31/08/2024	23/10/2024			53
2024	F	2/167	14/05/2024	1.705,45	ISTITUTO PER LA RICERCA LA FORMAZIONE E LA RIABILITAZIONE ONLUS - 97561250016	14/07/2024	20/11/2024			129
2024	F	2024/85/9/FE	17/05/2024	739,47	CENTRO SERVIZI SOCIO-ASSISTENZIALI E SANITARI - 85000390014	16/07/2024	19/09/2024			65
2024	F	1524	15/05/2024	765,77	INTERACTIVE SOCIETA' COOPERATIVA SOCIALE - 01164070052	31/08/2024	19/09/2024			19
2024	F	1635	15/05/2024	144,00	INTERACTIVE SOCIETA' COOPERATIVA SOCIALE - 01164070052	31/08/2024	20/09/2024			20
2024	F	1507	15/05/2024	964,78	INTERACTIVE SOCIETA' COOPERATIVA SOCIALE - 01164070052	31/08/2024	19/09/2024			19
2024	F	1515	15/05/2024	1.526,10	INTERACTIVE SOCIETA' COOPERATIVA SOCIALE - 01164070052	31/08/2024	19/09/2024			19
2024	F	76/PA	17/05/2024	14.250,00	IL RICINO SOCIETA' COOPERATIVA SOCIALE - 05881800014	30/06/2024	04/09/2024			66

INDICATORE DI TEMPESTIVITA' DEI PAGAMENTI
Anno 2024

Anno	Tipo	Numero	Data	Importo	Creditore	Data scad.	Data pag.	Data inizio cont.	Data fine cont.	Diff. pag.
2024	F	0000012/P.A	15/05/2024	503,75	CONSORZIO SOLIDARIETA' - 09968280017	19/07/2024	02/10/2024			75
2024	F	FVSP24000569	20/05/2024	114,94	NIER INGEGNERIA S.P.A. - 02242161202	31/07/2024	21/06/2024			-40
2024	F	002614/E1	20/05/2024	356,48	COOPERATIVA ANIMAZIONE VALDOCCO S.C.S.I.S. ONLUS - 03747970014	31/08/2024	02/09/2024			2
2024	F	271/E	17/05/2024	176,48	COOPERATIVA SOCIALE ALICE ONLUS S.C.R.L. - 00973250046	30/06/2024	20/09/2024			82
2024	F	666/PA	21/05/2024	823,07	SOCIETA' COOPERATIVA SOCIALE LA TESTARDA ONLUS - 04196750014	20/06/2024	19/09/2024			91
2024	F	337/FET-2024	22/05/2024	300,00	K2 NET - 02875870046	21/06/2024	10/10/2024			111
2024	F	FPA 104/24	23/05/2024	7.200,00	CASA GENERALIZIA DELL'ISTITUTO DELLE SUORE DI S.GIUSEPPE - 01066451004	23/06/2024	02/09/2024			71
2024	F	000103-NON	15/05/2024	3.649,75	FONDAZIONE AGAPE DELLO SPIRITO SANTO ONLUS - 97532630015	22/06/2024	19/09/2024			89
2024	F	116 /E	21/05/2024	616,15	ATENA S.R.L. - 07036500010	20/07/2024	02/09/2024			44
2024	F	3141/9	15/05/2024	1.020,84	SERENI ORIZZONTI 1 S.P.A. - 02833470301	14/07/2024	02/09/2024			50
2024	F	3138/9	15/05/2024	541,45	SERENI ORIZZONTI 1 S.P.A. - 02833470301	14/07/2024	02/09/2024			50
2024	F	3140/9	15/05/2024	88,45	SERENI ORIZZONTI 1 S.P.A. - 02833470301	14/07/2024	02/09/2024			50

INDICATORE DI TEMPESTIVITA' DEI PAGAMENTI

Anno 2024

Anno	Tipo	Numero	Data	Importo	Creditore	Data scad.	Data pag.	Data inizio cont.	Data fine cont.	Diff. pag.
2024	F	3142/9	15/05/2024	1.511,90	SERENI ORIZZONTI 1 S.P.A. - 02833470301	14/07/2024	02/09/2024			50
2024	F	5 PA	24/05/2024	2.605,99	TESTA/ROSSANA - TSTRSN78R64H355M	23/07/2024	21/11/2024			121
2024	F	334/E	16/05/2024	7.503,00	FONDAZIONE SOMASCHI ONLUS - 97597340153	30/06/2024	02/09/2024			64
2024	F	FPA 297/24	28/05/2024	1.321,36	ALTRA MENTE ONLUS S.C. SOCIALE - 07724020016	28/07/2024	20/09/2024			54
2024	F	492/01	24/05/2024	6.024,28	ISTITUTO DEI SORDI DI TORINO FONDAZIONE ONLUS - 86001190015	30/06/2024	20/11/2024			143
2024	F	98	31/05/2024	6.045,00	MAIA S.C.S - 10322890012	31/07/2024	04/09/2024			35
2024	F	86	31/05/2024	7.276,63	MAIA S.C.S - 10322890012	31/07/2024	04/09/2024			35
2024	F	002819/E1	31/05/2024	2.381,40	COOPERATIVA ANIMAZIONE VALDOCCO S.C.S.I.S. ONLUS - 03747970014	31/08/2024	06/08/2024			-25
2024	F	002818/E1	31/05/2024	9.521,51	COOPERATIVA ANIMAZIONE VALDOCCO S.C.S.I.S. ONLUS - 03747970014	31/08/2024	06/08/2024			-25
2024	F	FE000120240001822708	31/05/2024	308,96	AGSM AIM ENERGIA SPA - 02968430237	01/07/2024	05/06/2024			-26
2024	F	548	31/05/2024	450,00	PREVIFORMA S.R.L. - 10421430017	01/07/2024	18/09/2024			79
2024	F	6	03/06/2024	4.185,00	ASSOCIAZIONE DONATELLA TELLINI ONLUS - 93005400663	02/08/2024	02/09/2024			31

INDICATORE DI TEMPESTIVITA' DEI PAGAMENTI
Anno 2024

Anno	Tipo	Numero	Data	Importo	Creditore	Data scad.	Data pag.	Data inizio cont.	Data fine cont.	Diff. pag.
2024	F	3336/9	24/05/2024	175,34	SERENI ORIZZONTI 1 S.P.A. - 02833470301	23/07/2024	02/09/2024			41
2024	F	344E/2024	31/05/2024	2.139,00	COOP. STELLA SOCIETA' COOPERATIVA SOCIALE - 02874570134	31/07/2024	19/09/2024			50
2024	F	2047/PA	31/05/2024	527,98	IL MARGINE COOPERATIVA SOCIALE S.C.S. - 02430520011	31/07/2024	19/09/2024			50
2024	F	9502340451	31/05/2024	148,37	ITALIANA PETROLI S.P.A. - 00051570893	04/07/2024	03/07/2024			-1
2024	F	33/PA	31/05/2024	786,46	MARCA SOCIETA' COOPERATIVA SOCIALE - 06608820012	31/07/2024	20/09/2024			51
2024	F	102	31/05/2024	5.412,66	M.E.A.R. COOPERATIVA SOCIALE - 01654470051	03/07/2024	29/08/2024			57
2024	F	363/FET-2024	03/06/2024	580,00	K2 NET - 02875870046	05/07/2024	10/10/2024			97
2024	F	2024000087	31/05/2024	6.510,00	ASSOCIAZIONE LA CASA DEGLI ANGELI ETS - 90048630041	05/07/2024	29/08/2024			55
2024	F	000092-VAN	31/05/2024	639,98	FONDAZIONE AGAPE DELLO SPIRITO SANTO ONLUS - 97532630015	06/07/2024	19/09/2024			75
2024	F	308/E	04/06/2024	176,48	COOPERATIVA SOCIALE ALICE ONLUS S.C.R.L. - 00973250046	31/07/2024	20/09/2024			51
2024	F	34	06/06/2024	165,00	AUTONOLEGGIO MILESI - MLSCLG56C27B791T	31/07/2024	29/08/2024			29
2024	F	731/TN	31/05/2024	1.166,22	KOS CARE S.R.L. - 01148190547	31/07/2024	02/09/2024			33

INDICATORE DI TEMPESTIVITA' DEI PAGAMENTI
Anno 2024

Anno	Tipo	Numero	Data	Importo	Creditore	Data scad.	Data pag.	Data inizio cont.	Data fine cont.	Diff. pag.
2024	F	2138/PA	31/05/2024	2.532,36	IL MARGINE COOPERATIVA SOCIALE S.C.S. - 02430520011	31/07/2024	18/09/2024			49
2024	F	2149/PA	31/05/2024	636,67	IL MARGINE COOPERATIVA SOCIALE S.C.S. - 02430520011	31/07/2024	19/09/2024			50
2024	F	191 L01	31/05/2024	652,08	PROGETTO EMMAUS SOC COOP SOC - 02462260049	30/07/2024	19/09/2024			51
2024	F	2150/PA	31/05/2024	1.013,85	IL MARGINE COOPERATIVA SOCIALE S.C.S. - 02430520011	31/07/2024	19/09/2024			50
2024	F	379/OE	31/05/2024	843,47	ZAFFIRO NORD S.R.L. - 02881800300	31/07/2024	19/09/2024			50
2024	F	0000015/P.A	31/05/2024	605,60	CONSORZIO SOLIDARIETA' - 09968280017	06/08/2024	02/10/2024			57
2024	F	000054	31/05/2024	1.729,36	PERLORO SRL - 11464860011	30/07/2024	02/09/2024			34
2024	F	0000014/P.A	31/05/2024	534,75	CONSORZIO SOLIDARIETA' - 09968280017	06/08/2024	02/10/2024			57
2024	F	FPA 78/24	10/06/2024	1.824,35	ACQUI IN CONTRO SOCIETA' COOPERATIVA A R.L. - 01876350065	10/07/2024	19/09/2024			71
2024	F	118 /E	31/05/2024	654,53	ATENA S.R.L. - 07036500010	30/07/2024	02/09/2024			34
2024	F	000330/X	31/05/2024	735,57	CENTRO RIABILITAZIONE FERRERO S.P.A. A SOCIO UNICO - 02763230048	10/08/2024	17/10/2024			68
2024	F	419/OE	31/05/2024	891,87	ZAFFIRO NORD S.R.L. - 02881800300	31/07/2024	19/09/2024			50

INDICATORE DI TEMPESTIVITA' DEI PAGAMENTI
Anno 2024

Anno	Tipo	Numero	Data	Importo	Creditore	Data scad.	Data pag.	Data inizio cont.	Data fine cont.	Diff. pag.
2024	F	500	31/05/2024	919,35	ACM ONLUS - 06538940013	31/08/2024	19/09/2024			19
2024	F	416 PA	31/05/2024	4.234,83	SOCIALCOOP CONSORZIO COOPERATIVE SOCIALI - 01017410059	11/07/2024	02/09/2024			53
2024	F	417 PA	31/05/2024	1.037,02	SOCIALCOOP CONSORZIO COOPERATIVE SOCIALI - 01017410059	11/07/2024	19/09/2024			70
2024	F	164/PA	31/05/2024	1.824,35	COOPERATIVA OASI S.C.S. - 01597890050	30/07/2024	19/09/2024			51
2024	F	3716/7	31/05/2024	948,30	ASSOCIAZIONE COMUNITA' PAPA GIOVANNI XXIII - 00310810221	31/07/2024	19/09/2024			50
2024	F	3715/7	31/05/2024	1.260,46	ASSOCIAZIONE COMUNITA' PAPA GIOVANNI XXIII - 00310810221	31/07/2024	02/09/2024			33
2024	F	000087-VAR	31/05/2024	2.775,83	FONDAZIONE AGAPE DELLO SPIRITO SANTO ONLUS - 97532630015	11/07/2024	19/09/2024			70
2024	F	156	31/05/2024	3.725,81	ASSOCIAZIONE O.A.M.I. CARMAGNOLA ODV - 94072500013	29/07/2024	19/09/2024			52
2024	F	0000116/FE	31/05/2024	1.098,00	COOPERATIVA SOCIALE SOLIDARIETA SEI ONLUS - 05889600010	09/08/2024	22/11/2024			105
2024	F	0000117/FE	31/05/2024	16.887,60	COOPERATIVA SOCIALE SOLIDARIETA SEI ONLUS - 05889600010	09/08/2024	22/11/2024			105
2024	F	0000125/FE	31/05/2024	14.660,55	COOPERATIVA SOCIALE SOLIDARIETA SEI ONLUS - 05889600010	09/08/2024	22/11/2024			105
2024	F	0000113/FE	31/05/2024	453,56	COOPERATIVA SOCIALE SOLIDARIETA SEI ONLUS - 05889600010	09/08/2024	22/11/2024			105

INDICATORE DI TEMPESTIVITA' DEI PAGAMENTI

Anno 2024

Anno	Tipo	Numero	Data	Importo	Creditore	Data scad.	Data pag.	Data inizio cont.	Data fine cont.	Diff. pag.
2024	F	0000114/FE	31/05/2024	157,13	COOPERATIVA SOCIALE SOLIDARIETA SEI ONLUS - 05889600010	09/08/2024	22/11/2024			105
2024	F	0000115/FE	31/05/2024	377,14	COOPERATIVA SOCIALE SOLIDARIETA SEI ONLUS - 05889600010	09/08/2024	22/11/2024			105
2024	F	1024151585	11/06/2024	76,17	POSTE ITALIANE S.P.A. - 97103880585	30/07/2024	03/07/2024			-27
2024	F	2024/102/9/FE	12/06/2024	852,21	CENTRO SERVIZI SOCIO-ASSISTENZIALI E SANITARI - 85000390014	11/08/2024	19/09/2024			39
2024	F	567	31/05/2024	4.049,34	PANDORA S.R.L. - 01490260054	31/08/2024	19/09/2024			19
2024	F	2237/PA	31/05/2024	1.278,59	IL MARGINE COOPERATIVA SOCIALE S.C.S. - 02430520011	31/07/2024	25/09/2024			56
2024	F	2231/PA	31/05/2024	74.547,75	IL MARGINE COOPERATIVA SOCIALE S.C.S. - 02430520011	31/07/2024	25/09/2024			56
2024	F	2236/PA	31/05/2024	706,86	IL MARGINE COOPERATIVA SOCIALE S.C.S. - 02430520011	31/07/2024	25/09/2024			56
2024	F	7X02528645	11/06/2024	207,02	TIM S.P.A. - 00488410010	12/08/2024	21/06/2024			-52
2024	F	74/PA	13/06/2024	3.713,45	OLTRE LA SIEPE COOPERATIVA SOCIALE O.N.L.U.S. - 02967320017	31/08/2024	18/09/2024			18
2024	F	73/PA	13/06/2024	14.015,68	OLTRE LA SIEPE COOPERATIVA SOCIALE O.N.L.U.S. - 02967320017	31/08/2024	18/09/2024			18
2024	F	2014/PA	31/05/2024	10.309,50	COOP. SOCIALE QUADRIFOGLIO S.C. ONLUS - 03890320017	12/07/2024	18/09/2024			68

INDICATORE DI TEMPESTIVITA' DEI PAGAMENTI
Anno 2024

Anno	Tipo	Numero	Data	Importo	Creditore	Data scad.	Data pag.	Data inizio cont.	Data fine cont.	Diff. pag.
2024	F	2015/PA	31/05/2024	21.622,50	COOP. SOCIALE QUADRIFOGLIO S.C. ONLUS - 03890320017	12/07/2024	18/09/2024			68
2024	F	2016/PA	31/05/2024	6.332,33	COOP. SOCIALE QUADRIFOGLIO S.C. ONLUS - 03890320017	12/07/2024	18/09/2024			68
2024	F	8A00371226	11/06/2024	171,45	TIM S.P.A. - 00488410010	26/08/2024	21/06/2024			-66
2024	F	2024/41/2001/FE	31/05/2024	1.262,77	CASA DI SOGGIORNO PER ANZIANI SAN GIUSEPPE - 01229650054	12/07/2024	02/09/2024			52
2024	F	397	31/05/2024	1.012,22	L'ALVEARE COOPERATIVA SOCIALE - 04494530019	11/08/2024	19/09/2024			39
2024	F	2259/PA	13/06/2024	327,44	IL MARGINE COOPERATIVA SOCIALE S.C.S. - 02430520011	31/08/2024	25/09/2024			25
2024	F	8A00374343	11/06/2024	55,48	TIM S.P.A. - 00488410010	26/08/2024	21/06/2024			-66
2024	F	8A00374089	11/06/2024	85,13	TIM S.P.A. - 00488410010	26/08/2024	21/06/2024			-66
2024	F	8A00375195	11/06/2024	90,05	TIM S.P.A. - 00488410010	26/08/2024	21/06/2024			-66
2024	F	8A00374581	11/06/2024	156,57	TIM S.P.A. - 00488410010	26/08/2024	21/06/2024			-66
2024	F	8A00371626	11/06/2024	58,57	TIM S.P.A. - 00488410010	26/08/2024	21/06/2024			-66
2024	F	8A00372083	11/06/2024	461,06	TIM S.P.A. - 00488410010	26/08/2024	21/06/2024			-66

INDICATORE DI TEMPESTIVITA' DEI PAGAMENTI

Anno 2024

Anno	Tipo	Numero	Data	Importo	Creditore	Data scad.	Data pag.	Data inizio cont.	Data fine cont.	Diff. pag.
2024	F	8A00375618	11/06/2024	90,77	TIM S.P.A. - 00488410010	26/08/2024	21/06/2024			-66
2024	F	8A00373702	11/06/2024	90,80	TIM S.P.A. - 00488410010	26/08/2024	21/06/2024			-66
2024	F	8A00370663	11/06/2024	85,13	TIM S.P.A. - 00488410010	26/08/2024	21/06/2024			-66
2024	F	8A00375600	11/06/2024	153,21	TIM S.P.A. - 00488410010	26/08/2024	21/06/2024			-66
2024	F	8A00373931	11/06/2024	39,88	TIM S.P.A. - 00488410010	26/08/2024	21/06/2024			-66
2024	F	8A00372549	11/06/2024	461,06	TIM S.P.A. - 00488410010	26/08/2024	21/06/2024			-66
2024	F	8A00373711	11/06/2024	55,48	TIM S.P.A. - 00488410010	26/08/2024	21/06/2024			-66
2024	F	756/PA	17/06/2024	868,57	SOCIETA' COOPERATIVA SOCIALE LA TESTARDA ONLUS - 04196750014	17/07/2024	19/09/2024			64
2024	F	FPA 117/24	18/06/2024	7.440,00	CASA GENERALIZIA DELL'ISTITUTO DELLE SUORE DI S.GIUSEPPE - 01066451004	18/07/2024	02/09/2024			46
2024	F	18D/2024	10/06/2024	2.294,00	CONGREGAZIONE DELLE SUORE DEL SS. NATALE - 01842780015	17/08/2024	04/09/2024			18
2024	F	806/00	15/06/2024	3.623,40	COOPERATIVA SOCIALE EDUCATORI DI TERRITORIO S.C.S. ONLUS - 05255310012	18/07/2024	18/09/2024			62
2024	F	807/00	15/06/2024	2.570,85	COOPERATIVA SOCIALE EDUCATORI DI TERRITORIO S.C.S. ONLUS - 05255310012	18/07/2024	18/09/2024			62

INDICATORE DI TEMPESTIVITA' DEI PAGAMENTI
Anno 2024

Anno	Tipo	Numero	Data	Importo	Creditore	Data scad.	Data pag.	Data inizio cont.	Data fine cont.	Diff. pag.
2024	F	003191/E1	18/06/2024	631,02	COOPERATIVA ANIMAZIONE VALDOCCO S.C.S.I.S. ONLUS - 03747970014	30/09/2024	23/10/2024			23
2024	B	94/2024	18/05/2024	972,60	ASSOCIAZIONE COMUNITA' IL PICCHIO ONLUS - 97814430019	06/08/2024	19/09/2024			44
2024	F	FVSP24000689	19/06/2024	114,94	NIER INGEGNERIA S.P.A. - 02242161202	19/07/2024	08/10/2024			81
2024	F	003233/E1	19/06/2024	404,88	COOPERATIVA ANIMAZIONE VALDOCCO S.C.S.I.S. ONLUS - 03747970014	30/09/2024	02/09/2024			-28
2024	F	1019/CR	18/06/2024	2.426,55	KOS CARE S.R.L. - 01148190547	31/08/2024	02/09/2024			2
2024	F	1020/CR	18/06/2024	1.702,21	KOS CARE S.R.L. - 01148190547	19/07/2024	02/09/2024			45
2024	F	3710/9	14/06/2024	582,12	SERENI ORIZZONTI 1 S.P.A. - 02833470301	13/08/2024	02/09/2024			20
2024	F	3715/9	14/06/2024	368,03	SERENI ORIZZONTI 1 S.P.A. - 02833470301	13/08/2024	02/09/2024			20
2024	F	3713/9	14/06/2024	505,30	SERENI ORIZZONTI 1 S.P.A. - 02833470301	13/08/2024	02/09/2024			20
2024	F	3711/9	14/06/2024	129,12	SERENI ORIZZONTI 1 S.P.A. - 02833470301	13/08/2024	02/09/2024			20
2024	F	3712/9	14/06/2024	1.061,51	SERENI ORIZZONTI 1 S.P.A. - 02833470301	13/08/2024	02/09/2024			20
2024	F	FPA 375/24	21/06/2024	1.382,21	ALTRA MENTE ONLUS S.C. SOCIALE - 07724020016	21/08/2024	20/09/2024			30

INDICATORE DI TEMPESTIVITA' DEI PAGAMENTI
Anno 2024

Anno	Tipo	Numero	Data	Importo	Creditore	Data scad.	Data pag.	Data inizio cont.	Data fine cont.	Diff. pag.
2024	F	3743/9	14/06/2024	216,01	SERENI ORIZZONTI 1 S.P.A. - 02833470301	13/08/2024	02/09/2024			20
2024	F	105	30/06/2024	7.041,90	MAIA S.C.S - 10322890012	30/08/2024	04/09/2024			5
2024	F	116	30/06/2024	5.850,00	MAIA S.C.S - 10322890012	30/08/2024	04/09/2024			5
2024	F	306 PA	20/06/2024	1.081,67	PROGETTO EMMAUS SOC COOP SOC - 02462260049	19/08/2024	19/09/2024			31
2024	F	297 PA	19/06/2024	252,96	PROGETTO EMMAUS SOC COOP SOC - 02462260049	18/08/2024	19/09/2024			32
2024	F	104/PA	20/06/2024	14.725,00	IL RICINO SOCIETA' COOPERATIVA SOCIALE - 05881800014	31/07/2024	04/09/2024			35
2024	F	1978	17/06/2024	162,00	INTERACTIVE SOCIETA' COOPERATIVA SOCIALE - 01164070052	30/09/2024	20/09/2024			-10
2024	F	1739	17/06/2024	819,27	INTERACTIVE SOCIETA' COOPERATIVA SOCIALE - 01164070052	30/09/2024	19/09/2024			-11
2024	F	1722	17/06/2024	1.016,90	INTERACTIVE SOCIETA' COOPERATIVA SOCIALE - 01164070052	30/09/2024	19/09/2024			-11
2024	F	1730	17/06/2024	1.576,97	INTERACTIVE SOCIETA' COOPERATIVA SOCIALE - 01164070052	30/09/2024	19/09/2024			-11
2024	F	000126-NON	15/06/2024	3.908,92	FONDAZIONE AGAPE DELLO SPIRITO SANTO ONLUS - 97532630015	25/07/2024	19/09/2024			56
2024	F	42/002	25/06/2024	1.938,08	FONDAZIONE RESIDENZA DEL BOSCO - 82000910040	31/08/2024	02/09/2024			2

INDICATORE DI TEMPESTIVITA' DEI PAGAMENTI
Anno 2024

Anno	Tipo	Numero	Data	Importo	Creditore	Data scad.	Data pag.	Data inizio cont.	Data fine cont.	Diff. pag.
2024	F	2024000105	01/07/2024	6.300,00	ASSOCIAZIONE LA CASA DEGLI ANGELI ETS - 90048630041	31/07/2024	29/08/2024			29
2024	F	7	01/07/2024	4.050,00	ASSOCIAZIONE DONATELLA TELLINI ONLUS - 93005400663	30/08/2024	02/09/2024			3
2024	F	410E/2024	30/06/2024	2.070,00	COOP. STELLA SOCIETA' COOPERATIVA SOCIALE - 02874570134	31/08/2024	19/09/2024			19
2024	F	121	30/06/2024	6.679,31	M.E.A.R. COOPERATIVA SOCIALE - 01654470051	31/07/2024	29/08/2024			29
2024	F	A20020241000014339	30/06/2024	366,00	OLIVETTI S.P.A. - 02298700010	31/08/2024	18/09/2024			18
2024	F	2024/48/2001/FE	30/06/2024	1.222,10	CASA DI SOGGIORNO PER ANZIANI SAN GIUSEPPE - 01229650054	01/08/2024	02/09/2024			32
2024	F	2435/PA	30/06/2024	21.039,48	IL MARGINE COOPERATIVA SOCIALE S.C.S. - 02430520011	31/08/2024	25/09/2024			25
2024	F	2437/PA	30/06/2024	1.268,19	IL MARGINE COOPERATIVA SOCIALE S.C.S. - 02430520011	31/08/2024	25/09/2024			25
2024	F	2436/PA	30/06/2024	166,32	IL MARGINE COOPERATIVA SOCIALE S.C.S. - 02430520011	31/08/2024	25/09/2024			25
2024	F	693	30/06/2024	450,00	PREVIFORMA S.R.L. - 10421430017	31/07/2024	18/09/2024			49
2024	F	0000007/PA	28/06/2024	5.604,77	COOPERATIVA SOCIALE SOLIDARIETA' CINQUE - 07653330014	31/07/2024	23/10/2024			84
2024	F	FPA 417/24	03/07/2024	1.406,55	ALTRA MENTE ONLUS S.C. SOCIALE - 07724020016	03/09/2024	20/09/2024			17

INDICATORE DI TEMPESTIVITA' DEI PAGAMENTI
Anno 2024

Anno	Tipo	Numero	Data	Importo	Creditore	Data scad.	Data pag.	Data inizio cont.	Data fine cont.	Diff. pag.
2024	F	89/PA	02/07/2024	13.608,00	ARBORVITAE S.C.S. ONLUS - 01599410055	31/08/2024	04/09/2024			4
2024	F	2/201	03/07/2024	2.107,54	ISTITUTO PER LA RICERCA LA FORMAZIONE E LA RIABILITAZIONE ONLUS - 97561250016	03/09/2024	20/11/2024			78
2024	F	812/00	15/06/2024	7.227,00	COOPERATIVA SOCIALE EDUCATORI DI TERRITORIO S.C.S. ONLUS - 05255310012	31/07/2024	06/12/2024			128
2024	F	87/PA	18/06/2024	1.992,38	OLTRE LA SIEPE COOPERATIVA SOCIALE O.N.L.U.S. - 02967320017	31/08/2024	06/12/2024			97
2024	F	1024175225	04/07/2024	43,40	POSTE ITALIANE S.P.A. - 97103880585	30/08/2024	20/09/2024			21
2024	F	40/PA	30/06/2024	786,46	MARCA SOCIETA' COOPERATIVA SOCIALE - 06608820012	30/08/2024	20/09/2024			21
2024	F	9502414360	30/06/2024	74,18	ITALIANA PETROLI S.P.A. - 00051570893	03/08/2024	08/10/2024			66
2024	F	9/PA	01/07/2024	352,23	MICHELETTI SRL - 09489460015	04/08/2024	04/10/2024			61
2024	F	8/PA	01/07/2024	414,00	MICHELETTI SRL - 09489460015	04/08/2024	04/10/2024			61
2024	F	594/01	27/06/2024	7.155,27	ISTITUTO DEI SORDI DI TORINO FONDAZIONE ONLUS - 86001190015	07/08/2024	20/11/2024			105
2024	F	2024/117/9/FE	08/07/2024	739,47	CENTRO SERVIZI SOCIO-ASSISTENZIALI E SANITARI - 85000390014	06/09/2024	19/09/2024			13
2024	F	2584/PA	30/06/2024	456,62	IL MARGINE COOPERATIVA SOCIALE S.C.S. - 02430520011	31/08/2024	19/09/2024			19

INDICATORE DI TEMPESTIVITA' DEI PAGAMENTI

Anno 2024

Anno	Tipo	Numero	Data	Importo	Creditore	Data scad.	Data pag.	Data inizio cont.	Data fine cont.	Diff. pag.
2024	F	2573/PA	30/06/2024	981,14	IL MARGINE COOPERATIVA SOCIALE S.C.S. - 02430520011	31/08/2024	19/09/2024			19
2024	F	98/PA	30/06/2024	3.427,80	OLTRE LA SIEPE COOPERATIVA SOCIALE O.N.L.U.S. - 02967320017	31/08/2024	18/09/2024			18
2024	F	6 / 206 / 2024	29/06/2024	926,64	ALMA PAGHE PA STP S.R.L. - 03909120044	31/08/2024	18/09/2024			18
2024	F	FPA 93/24	08/07/2024	1.471,25	ACQUI IN CONTRO SOCIETA' COOPERATIVA A R.L. - 01876350065	08/08/2024	19/09/2024			42
2024	F	19D/2024	08/07/2024	2.220,00	CONGREGAZIONE DELLE SUORE DEL SS. NATALE - 01842780015	06/09/2024	04/09/2024			-2
2024	F	146 /E	30/06/2024	616,15	ATENA S.R.L. - 07036500010	29/08/2024	02/09/2024			4
2024	F	0000024/P.A	30/06/2024	449,50	CONSORZIO SOLIDARIETA' - 09968280017	08/09/2024	02/10/2024			24
2024	F	0000023/P.A	30/06/2024	546,00	CONSORZIO SOLIDARIETA' - 09968280017	08/09/2024	02/10/2024			24
2024	F	1066/CR	30/06/2024	1.647,30	KOS CARE S.R.L. - 01148190547	08/08/2024	02/09/2024			25
2024	F	2546/PA	30/06/2024	589,06	IL MARGINE COOPERATIVA SOCIALE S.C.S. - 02430520011	31/08/2024	19/09/2024			19
2024	F	003694/E1	09/07/2024	10.631,46	COOPERATIVA ANIMAZIONE VALDOCCO S.C.S.I.S. ONLUS - 03747970014	31/10/2024	06/08/2024			-86
2024	F	003695/E1	09/07/2024	2.830,95	COOPERATIVA ANIMAZIONE VALDOCCO S.C.S.I.S. ONLUS - 03747970014	31/10/2024	06/08/2024			-86

INDICATORE DI TEMPESTIVITA' DEI PAGAMENTI
Anno 2024

Anno	Tipo	Numero	Data	Importo	Creditore	Data scad.	Data pag.	Data inizio cont.	Data fine cont.	Diff. pag.
2024	F	227 L01	30/06/2024	621,52	PROGETTO EMMAUS SOC COOP SOC - 02462260049	29/08/2024	19/09/2024			21
2024	F	41	09/07/2024	240,00	AUTONOLEGGIO MILESI - MLSCLG56C27B791T	31/08/2024	29/08/2024			-2
2024	F	870/TN	30/06/2024	1.128,60	KOS CARE S.R.L. - 01148190547	31/08/2024	02/09/2024			2
2024	F	0000153/FE	30/06/2024	13.096,55	COOPERATIVA SOCIALE SOLIDARIETA SEI ONLUS - 05889600010	09/09/2024	22/11/2024			74
2024	F	65/PA	10/07/2024	81,15	FARMACIA POZZATI S.N.C. DI ALBARELLO ANDREA & C. - 11553790012	10/08/2024	02/09/2024			23
2024	F	0000144/FE	30/06/2024	985,05	COOPERATIVA SOCIALE SOLIDARIETA SEI ONLUS - 05889600010	08/09/2024	22/11/2024			75
2024	F	0000142/FE	30/06/2024	157,13	COOPERATIVA SOCIALE SOLIDARIETA SEI ONLUS - 05889600010	08/09/2024	22/11/2024			75
2024	F	652/01	08/07/2024	706,88	ISTITUTO DEI SORDI DI TORINO FONDAZIONE ONLUS - 86001190015	31/08/2024	20/11/2024			81
2024	F	0000145/FE	30/06/2024	16.089,10	COOPERATIVA SOCIALE SOLIDARIETA SEI ONLUS - 05889600010	08/09/2024	22/11/2024			75
2024	F	0000143/FE	30/06/2024	948,10	COOPERATIVA SOCIALE SOLIDARIETA SEI ONLUS - 05889600010	08/09/2024	22/11/2024			75
2024	F	612	30/06/2024	877,48	ACM ONLUS - 06538940013	30/09/2024	19/09/2024			-11
2024	F	119/PA	30/06/2024	11.809,46	OLTRE LA SIEPE COOPERATIVA SOCIALE O.N.L.U.S. - 02967320017	31/08/2024	18/09/2024			18

INDICATORE DI TEMPESTIVITA' DEI PAGAMENTI
Anno 2024

Anno	Tipo	Numero	Data	Importo	Creditore	Data scad.	Data pag.	Data inizio cont.	Data fine cont.	Diff. pag.
2024	F	1065/CR	30/06/2024	2.285,22	KOS CARE S.R.L. - 01148190547	31/08/2024	02/09/2024			2
2024	F	0000141/FE	30/06/2024	480,24	COOPERATIVA SOCIALE SOLIDARIETA SEI ONLUS - 05889600010	09/09/2024	22/11/2024			74
2024	F	000149-NON	30/06/2024	3.649,75	FONDAZIONE AGAPE DELLO SPIRITO SANTO ONLUS - 97532630015	10/08/2024	19/09/2024			40
2024	F	504 PA	30/06/2024	998,29	SOCIALCOOP CONSORZIO COOPERATIVE SOCIALI - 01017410059	11/08/2024	19/09/2024			39
2024	F	505 PA	30/06/2024	4.404,76	SOCIALCOOP CONSORZIO COOPERATIVE SOCIALI - 01017410059	10/08/2024	02/09/2024			23
2024	F	188	30/06/2024	3.545,57	ASSOCIAZIONE O.A.M.I. CARMAGNOLA ODV - 94072500013	28/08/2024	19/09/2024			22
2024	F	000420/X	30/06/2024	795,23	CENTRO RIABILITAZIONE FERRERO S.P.A. A SOCIO UNICO - 02763230048	10/09/2024	17/10/2024			37
2024	F	000110-VAN	30/06/2024	590,91	FONDAZIONE AGAPE DELLO SPIRITO SANTO ONLUS - 97532630015	10/08/2024	19/09/2024			40
2024	F	000106-VAR	30/06/2024	2.491,43	FONDAZIONE AGAPE DELLO SPIRITO SANTO ONLUS - 97532630015	10/08/2024	19/09/2024			40
2024	F	185/PA	30/06/2024	529,65	COOPERATIVA OASI S.C.S. - 01597890050	29/08/2024	19/09/2024			21
2024	F	4637/7	30/06/2024	1.219,80	ASSOCIAZIONE COMUNITA' PAPA GIOVANNI XXIII - 00310810221	30/08/2024	02/09/2024			3
2024	F	000063	30/06/2024	1.645,47	PERLORO SRL - 11464860011	01/09/2024	02/09/2024			1

INDICATORE DI TEMPESTIVITA' DEI PAGAMENTI

Anno 2024

Anno	Tipo	Numero	Data	Importo	Creditore	Data scad.	Data pag.	Data inizio cont.	Data fine cont.	Diff. pag.
2024	F	654	30/06/2024	3.846,60	PANDORA S.R.L. - 01490260054	30/09/2024	19/09/2024			-11
2024	F	478	30/06/2024	974,12	L'ALVEARE COOPERATIVA SOCIALE - 04494530019	10/09/2024	19/09/2024			9
2024	F	2397/PA	30/06/2024	20.866,97	COOP. SOCIALE QUADRIFOGLIO S.C. ONLUS - 03890320017	11/08/2024	18/09/2024			38
2024	F	2393/PA	30/06/2024	10.309,50	COOP. SOCIALE QUADRIFOGLIO S.C. ONLUS - 03890320017	12/08/2024	18/09/2024			37
2024	F	344 PA	30/06/2024	212,13	PROGETTO EMMAUS SOC COOP SOC - 02462260049	29/08/2024	19/09/2024			21
2024	F	2398/PA	30/06/2024	5.673,99	COOP. SOCIALE QUADRIFOGLIO S.C. ONLUS - 03890320017	12/08/2024	18/09/2024			37
2024	F	353 PA	30/06/2024	1.041,17	PROGETTO EMMAUS SOC COOP SOC - 02462260049	29/08/2024	19/09/2024			21
2024	F	485/OE	08/07/2024	843,47	ZAFFIRO NORD S.R.L. - 02881800300	30/09/2024	19/09/2024			-11
2024	F	003794/E1	16/07/2024	532,68	COOPERATIVA ANIMAZIONE VALDOCCO S.C.S.I.S. ONLUS - 03747970014	31/10/2024	23/10/2024			-8
2024	F	888/PA	16/07/2024	823,07	SOCIETA' COOPERATIVA SOCIALE LA TESTARDA ONLUS - 04196750014	15/08/2024	19/09/2024			35
2024	F	FE000120240002222190	16/07/2024	311,34	AGSM AIM ENERGIA SPA - 02968430237	17/08/2024	23/07/2024			-25
2024	F	15016/S	17/07/2024	1.300,00	GRAFICHE E. GASPARI S.R.L. - 00089070403	16/08/2024	08/10/2024			53

INDICATORE DI TEMPESTIVITA' DEI PAGAMENTI
Anno 2024

Anno	Tipo	Numero		Data	Importo	Creditore	Data scad.	Data pag.	Data inizio cont.	Data fine cont.	Diff. pag.
2024	F	1064/00		15/07/2024	3.690,22	COOPERATIVA SOCIALE EDUCATORI DI TERRITORIO S.C.S. ONLUS - 05255310012	17/08/2024	18/09/2024			32
2024	F	1065/00		15/07/2024	2.285,20	COOPERATIVA SOCIALE EDUCATORI DI TERRITORIO S.C.S. ONLUS - 05255310012	17/08/2024	18/09/2024			32
2024	F	FPA 152/24		19/07/2024	7.200,00	CASA GENERALIZIA DELL'ISTITUTO DELLE SUORE DI S.GIUSEPPE - 01066451004	19/08/2024	02/09/2024			14
2024	F	FVSP24000798	1	22/07/2024	645,25	NIER INGEGNERIA S.P.A. - 02242161202	21/08/2024	08/10/2024			48
2024	F	FVSP24000798	2	22/07/2024	1.060,63	NIER INGEGNERIA S.P.A. - 02242161202	21/08/2024	08/10/2024			48
2024	F	426/E		18/07/2024	176,48	COOPERATIVA SOCIALE ALICE ONLUS S.C.R.L. - 00973250046	31/08/2024	20/09/2024			20
2024	F	2823/PA		19/07/2024	2.298,88	IL MARGINE COOPERATIVA SOCIALE S.C.S. - 02430520011	30/09/2024	18/09/2024			-12
2024	F	003996/E1		25/07/2024	2.717,55	COOPERATIVA ANIMAZIONE VALDOCCO S.C.S.I.S. ONLUS - 03747970014	31/10/2024	06/08/2024			-86
2024	F	003995/E1		25/07/2024	9.487,14	COOPERATIVA ANIMAZIONE VALDOCCO S.C.S.I.S. ONLUS - 03747970014	31/10/2024	06/08/2024			-86
2024	F	FATTPA 32_24		26/07/2024	280,00	CABRIL SERVICE S.R.L. - 08977760019	25/08/2024	08/10/2024			44
2024	F	2309		22/07/2024	144,00	INTERACTIVE SOCIETA' COOPERATIVA SOCIALE - 01164070052	31/10/2024	20/09/2024			-41
2024	F	2222		22/07/2024	765,77	INTERACTIVE SOCIETA' COOPERATIVA SOCIALE - 01164070052	31/10/2024	19/09/2024			-42

INDICATORE DI TEMPESTIVITA' DEI PAGAMENTI

Anno 2024

Anno	Tipo	Numero	Data	Importo	Creditore	Data scad.	Data pag.	Data inizio cont.	Data fine cont.	Diff. pag.
2024	F	2213	22/07/2024	1.526,10	INTERACTIVE SOCIETA' COOPERATIVA SOCIALE - 01164070052	31/10/2024	19/09/2024			-42
2024	F	2205	22/07/2024	964,78	INTERACTIVE SOCIETA' COOPERATIVA SOCIALE - 01164070052	31/10/2024	19/09/2024			-42
2024	F	46/PA	31/07/2024	786,46	MARCA SOCIETA' COOPERATIVA SOCIALE - 06608820012	31/08/2024	08/10/2024			38
2024	F	525/E	31/07/2024	7.503,00	FONDAZIONE SOMASCHI ONLUS - 97597340153	31/08/2024	02/09/2024			2
2024	F	8	01/08/2024	4.185,00	ASSOCIAZIONE DONATELLA TELLINI ONLUS - 93005400663	30/09/2024	18/10/2024			18
2024	F	123/PA	22/07/2024	14.725,00	IL RICINO SOCIETA' COOPERATIVA SOCIALE - 05881800014	31/08/2024	04/09/2024			4
2024	F	2854/PA	31/07/2024	514,60	IL MARGINE COOPERATIVA SOCIALE S.C.S. - 02430520011	30/09/2024	15/10/2024			15
2024	F	FPA 471/24	01/08/2024	1.517,61	ALTRA MENTE ONLUS S.C. SOCIALE - 07724020016	01/10/2024	20/09/2024			-11
2024	F	142	31/07/2024	6.820,00	M.E.A.R. COOPERATIVA SOCIALE - 01654470051	31/08/2024	15/10/2024			45
2024	F	663/00	31/07/2024	1.000,00	NUMERARIA S.P.A. - 02625230020	30/08/2024	08/10/2024			39
2024	F	817	31/07/2024	450,00	PREVIFORMA S.R.L. - 10421430017	30/08/2024	08/10/2024			39
2024	F	9	31/07/2024	1.821,56	CASA DI RIPOSO UMBERTO I° E M. DI SAVOIA - 84501530012	30/08/2024	02/09/2024			3

INDICATORE DI TEMPESTIVITA' DEI PAGAMENTI
Anno 2024

Anno	Tipo	Numero	Data	Importo	Creditore	Data scad.	Data pag.	Data inizio cont.	Data fine cont.	Diff. pag.
2024	F	8	31/07/2024	7.566,00	CASA DI RIPOSO UMBERTO I° E M. DI SAVOIA - 84501530012	30/08/2024	02/09/2024			3
2024	F	132	31/07/2024	7.276,63	MAIA S.C.S - 10322890012	30/09/2024	18/10/2024			18
2024	F	147	31/07/2024	6.045,00	MAIA S.C.S - 10322890012	30/09/2024	18/10/2024			18
2024	F	4636/9	25/07/2024	175,34	SERENI ORIZZONTI 1 S.P.A. - 02833470301	23/09/2024	02/09/2024			-21
2024	F	9502488929	31/07/2024	105,64	ITALIANA PETROLI S.P.A. - 00051570893	03/09/2024	08/10/2024			35
2024	F	48/002	24/07/2024	1.615,40	FONDAZIONE RESIDENZA DEL BOSCO - 82000910040	30/09/2024	02/09/2024			-28
2024	F	0000166/FE	31/07/2024	80,04	COOPERATIVA SOCIALE SOLIDARIETA SEI ONLUS - 05889600010	01/10/2024	06/12/2024			66
2024	F	0000169/FE	31/07/2024	966,61	COOPERATIVA SOCIALE SOLIDARIETA SEI ONLUS - 05889600010	01/10/2024	06/12/2024			66
2024	F	0000168/FE	31/07/2024	366,67	COOPERATIVA SOCIALE SOLIDARIETA SEI ONLUS - 05889600010	01/10/2024	06/12/2024			66
2024	F	0000167/FE	31/07/2024	73,33	COOPERATIVA SOCIALE SOLIDARIETA SEI ONLUS - 05889600010	01/10/2024	06/12/2024			66
2024	F	2299	22/07/2024	144,00	INTERACTIVE SOCIETA' COOPERATIVA SOCIALE - 01164070052	31/10/2024	20/09/2024			-41
2024	F	0000178/FE	31/07/2024	13.482,22	COOPERATIVA SOCIALE SOLIDARIETA SEI ONLUS - 05889600010	02/10/2024	13/12/2024			72

INDICATORE DI TEMPESTIVITA' DEI PAGAMENTI
Anno 2024

Anno	Tipo	Numero	Data	Importo	Creditore	Data scad.	Data pag.	Data inizio cont.	Data fine cont.	Diff. pag.
2024	F	0000170/FE	31/07/2024	15.254,39	COOPERATIVA SOCIALE SOLIDARIETA SEI ONLUS - 05889600010	01/10/2024	06/12/2024			66
2024	F	460/E	31/07/2024	220,60	COOPERATIVA SOCIALE ALICE ONLUS S.C.R.L. - 00973250046	04/09/2024	17/10/2024			43
2024	F	2970/PA	31/07/2024	2.640,12	IL MARGINE COOPERATIVA SOCIALE S.C.S. - 02430520011	30/09/2024	15/10/2024			15
2024	F	VGA2400570	31/07/2024	2.828,24	EMEIS ITALIA S.P.A. - 03328780964	30/09/2024	02/09/2024			-28
2024	F	715/01	30/07/2024	1.639,15	ISTITUTO DEI SORDI DI TORINO FONDAZIONE ONLUS - 86001190015	05/09/2024	20/11/2024			76
2024	F	1024207980	06/08/2024	51,40	POSTE ITALIANE S.P.A. - 97103880585	30/09/2024	20/09/2024			-10
2024	F	122/PA	31/07/2024	3.999,10	OLTRE LA SIEPE COOPERATIVA SOCIALE O.N.L.U.S. - 02967320017	30/09/2024	15/10/2024			15
2024	F	121/PA	31/07/2024	13.263,53	OLTRE LA SIEPE COOPERATIVA SOCIALE O.N.L.U.S. - 02967320017	30/09/2024	15/10/2024			15
2024	F	3064/PA	31/07/2024	1.013,85	IL MARGINE COOPERATIVA SOCIALE S.C.S. - 02430520011	30/09/2024	15/10/2024			15
2024	F	3036/PA	31/07/2024	636,67	IL MARGINE COOPERATIVA SOCIALE S.C.S. - 02430520011	30/09/2024	15/10/2024			15
2024	F	4568/9	22/07/2024	88,45	SERENI ORIZZONTI 1 S.P.A. - 02833470301	20/09/2024	02/09/2024			-18
2024	F	4570/9	22/07/2024	489,08	SERENI ORIZZONTI 1 S.P.A. - 02833470301	20/09/2024	02/09/2024			-18

INDICATORE DI TEMPESTIVITA' DEI PAGAMENTI

Anno 2024

Anno	Tipo	Numero	Data	Importo	Creditore	Data scad.	Data pag.	Data inizio cont.	Data fine cont.	Diff. pag.
2024	F	4567/9	22/07/2024	541,45	SERENI ORIZZONTI 1 S.P.A. - 02833470301	20/09/2024	02/09/2024			-18
2024	F	4571/9	22/07/2024	1.222,10	SERENI ORIZZONTI 1 S.P.A. - 02833470301	20/09/2024	02/09/2024			-18
2024	F	2024000120	31/07/2024	6.510,00	ASSOCIAZIONE LA CASA DEGLI ANGELI ETS - 90048630041	06/09/2024	15/10/2024			39
2024	F	557/OE	31/07/2024	891,87	ZAFFIRO NORD S.R.L. - 02881800300	30/09/2024	15/10/2024			15
2024	F	177 /E	31/07/2024	654,53	ATENA S.R.L. - 07036500010	29/09/2024	17/10/2024			18
2024	F	2/211	08/08/2024	784,35	ISTITUTO PER LA RICERCA LA FORMAZIONE E LA RIABILITAZIONE ONLUS - 97561250016	08/10/2024	20/11/2024			43
2024	F	1039/TN	31/07/2024	790,02	KOS CARE S.R.L. - 01148190547	30/09/2024	18/10/2024			18
2024	F	000128-VAN	31/07/2024	639,98	FONDAZIONE AGAPE DELLO SPIRITO SANTO ONLUS - 97532630015	07/09/2024	15/10/2024			38
2024	F	2024/57/2001/FE	31/07/2024	1.262,77	CASA DI SOGGIORNO PER ANZIANI SAN GIUSEPPE - 01229650054	08/09/2024	16/10/2024			38
2024	F	0000871/B	1 08/08/2024	11.399,61	COOPERATIVA COESIONI SOCIALI - 02531620041	08/10/2024	19/09/2024			-19
2024	F	0000871/B	2 08/08/2024	6.838,39	COOPERATIVA COESIONI SOCIALI - 02531620041	08/10/2024	19/09/2024			-19
2024	F	63/00	31/07/2024	1.502,00	BECCHIO ANDREA - BCCNDR87L17B111Q	08/10/2024	08/10/2024			0

INDICATORE DI TEMPESTIVITA' DEI PAGAMENTI

Anno 2024

Anno	Tipo	Numero	Data	Importo	Creditore	Data scad.	Data pag.	Data inizio cont.	Data fine cont.	Diff. pag.
2024	F	718	31/07/2024	911,25	ACM ONLUS - 06538940013	31/10/2024	15/10/2024			-16
2024	F	645 PA	31/07/2024	1.037,02	SOCIALCOOP CONSORZIO COOPERATIVE SOCIALI - 01017410059	08/09/2024	15/10/2024			37
2024	F	2733/PA	31/07/2024	4.335,56	COOP. SOCIALE QUADRIFOGLIO S.C. ONLUS - 03890320017	08/09/2024	18/11/2024			71
2024	F	2734/PA	31/07/2024	24.218,32	COOP. SOCIALE QUADRIFOGLIO S.C. ONLUS - 03890320017	08/09/2024	18/11/2024			71
2024	F	2735/PA	31/07/2024	10.309,50	COOP. SOCIALE QUADRIFOGLIO S.C. ONLUS - 03890320017	08/09/2024	18/11/2024			71
2024	F	000489/X	31/07/2024	874,73	CENTRO RIABILITAZIONE FERRERO S.P.A. A SOCIO UNICO - 02763230048	10/10/2024	17/10/2024			7
2024	F	5535/7	31/07/2024	1.260,46	ASSOCIAZIONE COMUNITA' PAPA GIOVANNI XXIII - 00310810221	30/09/2024	17/10/2024			17
2024	F	225	31/07/2024	4.075,18	ASSOCIAZIONE O.A.M.I. CARMAGNOLA ODV - 94072500013	29/09/2024	15/10/2024			16
2024	F	000123-VAR	31/07/2024	2.775,83	FONDAZIONE AGAPE DELLO SPIRITO SANTO ONLUS - 97532630015	08/09/2024	15/10/2024			37
2024	F	282 L01	31/07/2024	644,12	PROGETTO EMMAUS SOC COOP SOC - 02462260049	29/09/2024	15/10/2024			16
2024	F	000076	31/07/2024	1.729,36	PERLORO SRL - 11464860011	30/09/2024	18/10/2024			18
2024	F	44	12/08/2024	165,00	AUTONOLEGGIO MILESÌ - MLSCLG56C27B791T	30/09/2024	23/10/2024			23

INDICATORE DI TEMPESTIVITA' DEI PAGAMENTI
Anno 2024

Anno	Tipo	Numero	Data	Importo	Creditore	Data scad.	Data pag.	Data inizio cont.	Data fine cont.	Diff. pag.
2024	F	558	31/07/2024	1.053,55	L'ALVEARE COOPERATIVA SOCIALE - 04494530019	11/10/2024	15/10/2024			4
2024	F	401 PA	31/07/2024	252,96	PROGETTO EMMAUS SOC COOP SOC - 02462260049	29/09/2024	15/10/2024			16
2024	F	410 PA	31/07/2024	1.071,54	PROGETTO EMMAUS SOC COOP SOC - 02462260049	29/09/2024	15/10/2024			16
2024	F	789	31/07/2024	3.989,22	PANDORA S.R.L. - 01490260054	31/10/2024	15/10/2024			-16
2024	F	8A00543113	10/08/2024	84,32	TIM S.P.A. - 00488410010	24/10/2024	20/08/2024			-65
2024	F	8A00540982	10/08/2024	89,20	TIM S.P.A. - 00488410010	24/10/2024	20/08/2024			-65
2024	F	8A00540116	10/08/2024	139,02	TIM S.P.A. - 00488410010	24/10/2024	20/08/2024			-65
2024	F	8A00540303	10/08/2024	155,69	TIM S.P.A. - 00488410010	24/10/2024	20/08/2024			-65
2024	F	7X03552490	10/08/2024	206,60	TIM S.P.A. - 00488410010	09/10/2024	20/08/2024			-50
2024	F	651 PA	14/08/2024	4.660,90	SOCIALCOOP CONSORZIO COOPERATIVE SOCIALI - 01017410059	30/09/2024	18/10/2024			18
2024	F	646 PA	31/07/2024	4.893,95	SOCIALCOOP CONSORZIO COOPERATIVE SOCIALI - 01017410059	13/09/2024	18/10/2024			35
2024	F	8A00540448	10/08/2024	479,50	TIM S.P.A. - 00488410010	24/10/2024	20/08/2024			-65

INDICATORE DI TEMPESTIVITA' DEI PAGAMENTI

Anno 2024

Anno	Tipo	Numero	Data	Importo	Creditore	Data scad.	Data pag.	Data inizio cont.	Data fine cont.	Diff. pag.
2024	F	8A00543016	10/08/2024	29,60	TIM S.P.A. - 00488410010	24/10/2024	20/08/2024			-65
2024	F	8A00543038	10/08/2024	42,76	TIM S.P.A. - 00488410010	24/10/2024	20/08/2024			-65
2024	F	8A00541823	10/08/2024	84,32	TIM S.P.A. - 00488410010	24/10/2024	20/08/2024			-65
2024	F	8A00539793	10/08/2024	50,00	TIM S.P.A. - 00488410010	24/10/2024	20/08/2024			-65
2024	F	8A00541304	10/08/2024	461,06	TIM S.P.A. - 00488410010	24/10/2024	20/08/2024			-65
2024	F	8A00539553	10/08/2024	80,43	TIM S.P.A. - 00488410010	24/10/2024	20/08/2024			-65
2024	F	8A00543869	10/08/2024	80,52	TIM S.P.A. - 00488410010	24/10/2024	20/08/2024			-65
2024	F	8A00539633	10/08/2024	50,00	TIM S.P.A. - 00488410010	24/10/2024	20/08/2024			-65
2024	F	8A00542897	10/08/2024	152,80	TIM S.P.A. - 00488410010	24/10/2024	20/08/2024			-65
2024	F	5026/9	12/08/2024	1.262,77	SERENI ORIZZONTI 1 S.P.A. - 02833470301	11/10/2024	18/10/2024			7
2024	F	5025/9	12/08/2024	529,75	SERENI ORIZZONTI 1 S.P.A. - 02833470301	11/10/2024	18/10/2024			7
2024	F	5024/9	12/08/2024	129,12	SERENI ORIZZONTI 1 S.P.A. - 02833470301	11/10/2024	18/10/2024			7

INDICATORE DI TEMPESTIVITA' DEI PAGAMENTI

Anno 2024

Anno	Tipo	Numero	Data	Importo	Creditore	Data scad.	Data pag.	Data inizio cont.	Data fine cont.	Diff. pag.
2024	F	5023/9	12/08/2024	582,12	SERENI ORIZZONTI 1 S.P.A. - 02833470301	11/10/2024	18/10/2024			7
2024	B	115/2024	22/06/2024	1.017,05	ASSOCIAZIONE COMUNITA' IL PICCHIO ONLUS - 97814430019	31/08/2024	19/09/2024			19
2024	B	136/2024	18/07/2024	972,60	ASSOCIAZIONE COMUNITA' IL PICCHIO ONLUS - 97814430019	30/09/2024	19/09/2024			-11
2024	F	000176-NON	15/08/2024	3.908,92	FONDAZIONE AGAPE DELLO SPIRITO SANTO ONLUS - 97532630015	21/09/2024	15/10/2024			24
2024	F	991/PA	19/08/2024	868,57	SOCIETA' COOPERATIVA SOCIALE LA TESTARDA ONLUS - 04196750014	18/09/2024	15/10/2024			27
2024	F	FPA 166/24	19/08/2024	7.440,00	CASA GENERALIZIA DELL'ISTITUTO DELLE SUORE DI S.GIUSEPPE - 01066451004	18/09/2024	12/12/2024			85
2024	F	5050/9	12/08/2024	216,01	SERENI ORIZZONTI 1 S.P.A. - 02833470301	11/10/2024	18/10/2024			7
2024	F	55/002	19/08/2024	1.669,18	FONDAZIONE RESIDENZA DEL BOSCO - 82000910040	31/10/2024	17/10/2024			-14
2024	F	2024/137/9/FE	26/08/2024	852,21	CENTRO SERVIZI SOCIO-ASSISTENZIALI E SANITARI - 85000390014	25/10/2024	15/10/2024			-10
2024	F	59/E	26/08/2024	2.108,35	FONDAZIONE QUARANTA - 84501150019	26/09/2024	17/10/2024			21
2024	F	60/E	26/08/2024	2.684,23	FONDAZIONE QUARANTA - 84501150019	26/09/2024	17/10/2024			21
2024	F	933	31/08/2024	450,00	PREVIFORMA S.R.L. - 10421430017	02/10/2024	08/10/2024			6

INDICATORE DI TEMPESTIVITA' DEI PAGAMENTI
Anno 2024

Anno	Tipo	Numero	Data	Importo	Creditore	Data scad.	Data pag.	Data inizio cont.	Data fine cont.	Diff. pag.
2024	F	166	31/08/2024	6.045,00	MAIA S.C.S - 10322890012	31/10/2024	18/10/2024			-13
2024	F	152	31/08/2024	7.276,63	MAIA S.C.S - 10322890012	31/10/2024	18/10/2024			-13
2024	F	0000035/P.A	29/08/2024	627,90	CONSORZIO SOLIDARIETA' - 09968280017	28/10/2024	17/10/2024			-11
2024	F	0000036/P.A	29/08/2024	465,00	CONSORZIO SOLIDARIETA' - 09968280017	28/10/2024	17/10/2024			-11
2024	F	9	02/09/2024	4.185,00	ASSOCIAZIONE DONATELLA TELLINI ONLUS - 93005400663	03/10/2024	18/10/2024			15
2024	F	160	31/08/2024	6.820,00	M.E.A.R. COOPERATIVA SOCIALE - 01654470051	02/10/2024	15/10/2024			13
2024	F	FVSP24000927	31/08/2024	114,94	NIER INGEGNERIA S.P.A. - 02242161202	02/10/2024	08/10/2024			6
2024	F	VGA2400703	31/08/2024	733,91	EMEIS ITALIA S.P.A. - 03328780964	03/10/2024	18/10/2024			15
2024	F	9502559543	31/08/2024	49,16	ITALIANA PETROLI S.P.A. - 00051570893	04/10/2024	08/10/2024			4
2024	F	97/2024	03/09/2024	150,50	ANCI PIEMONTE - 80097160016	03/10/2024	10/10/2024			7
2024	F	2024000139	31/08/2024	6.510,00	ASSOCIAZIONE LA CASA DEGLI ANGELI ETS - 90048630041	03/10/2024	15/10/2024			12
2024	F	3391/PA	31/08/2024	1.013,85	IL MARGINE COOPERATIVA SOCIALE S.C.S. - 02430520011	05/10/2024	15/10/2024			10

INDICATORE DI TEMPESTIVITA' DEI PAGAMENTI
Anno 2024

Anno	Tipo	Numero	Data	Importo	Creditore	Data scad.	Data pag.	Data inizio cont.	Data fine cont.	Diff. pag.
2024	F	3389/PA	31/08/2024	636,67	IL MARGINE COOPERATIVA SOCIALE S.C.S. - 02430520011	04/10/2024	15/10/2024			11
2024	F	2024/71/2001/FE	31/08/2024	1.262,77	CASA DI SOGGIORNO PER ANZIANI SAN GIUSEPPE - 01229650054	04/10/2024	16/10/2024			12
2024	F	3331/PA	31/08/2024	340,66	IL MARGINE COOPERATIVA SOCIALE S.C.S. - 02430520011	04/10/2024	15/10/2024			11
2024	F	1201/TN	31/08/2024	1.166,22	KOS CARE S.R.L. - 01148190547	05/10/2024	18/10/2024			13
2024	F	000090	31/08/2024	1.729,36	PERLORO SRL - 11464860011	05/10/2024	18/10/2024			13
2024	F	51/PA	31/08/2024	786,46	MARCA SOCIETA' COOPERATIVA SOCIALE - 06608820012	05/10/2024	08/10/2024			3
2024	F	138/PA	16/08/2024	14.725,00	IL RICINO SOCIETA' COOPERATIVA SOCIALE - 05881800014	05/10/2024	18/10/2024			13
2024	F	2024/154/9/FE	09/09/2024	852,21	CENTRO SERVIZI SOCIO-ASSISTENZIALI E SANITARI - 85000390014	09/10/2024	15/10/2024			6
2024	F	320 L01	31/08/2024	652,08	PROGETTO EMMAUS SOC COOP SOC - 02462260049	09/10/2024	15/10/2024			6
2024	F	25D/2024	31/08/2024	2.294,00	CONGREGAZIONE DELLE SUORE DEL SS. NATALE - 01842780015	09/10/2024	15/10/2024			6
2024	F	000188-VAN	31/08/2024	639,98	FONDAZIONE AGAPE DELLO SPIRITO SANTO ONLUS - 97532630015	09/10/2024	15/10/2024			6
2024	F	24D/2024	31/08/2024	2.294,00	CONGREGAZIONE DELLE SUORE DEL SS. NATALE - 01842780015	09/10/2024	15/10/2024			6

INDICATORE DI TEMPESTIVITA' DEI PAGAMENTI

Anno 2024

Anno	Tipo	Numero	Data	Importo	Creditore	Data scad.	Data pag.	Data inizio cont.	Data fine cont.	Diff. pag.
2024	F	2479	26/08/2024	1.576,97	INTERACTIVE SOCIETA' COOPERATIVA SOCIALE - 01164070052	09/10/2024	15/10/2024			6
2024	F	2488	26/08/2024	819,27	INTERACTIVE SOCIETA' COOPERATIVA SOCIALE - 01164070052	09/10/2024	15/10/2024			6
2024	F	2471	26/08/2024	1.016,90	INTERACTIVE SOCIETA' COOPERATIVA SOCIALE - 01164070052	09/10/2024	15/10/2024			6
2024	F	263	31/08/2024	3.669,64	ASSOCIAZIONE O.A.M.I. CARMAGNOLA ODV - 94072500013	07/10/2024	15/10/2024			8
2024	F	1241/00	31/08/2024	3.494,70	COOPERATIVA SOCIALE EDUCATORI DI TERRITORIO S.C.S. ONLUS - 05255310012	06/10/2024	15/10/2024			9
2024	F	1242/00	31/08/2024	2.570,85	COOPERATIVA SOCIALE EDUCATORI DI TERRITORIO S.C.S. ONLUS - 05255310012	06/10/2024	08/10/2024			2
2024	F	917	31/08/2024	3.947,22	PANDORA S.R.L. - 01490260054	06/10/2024	15/10/2024			9
2024	F	210 /E	31/08/2024	654,53	ATENA S.R.L. - 07036500010	10/10/2024	17/10/2024			7
2024	F	1024231962	09/09/2024	26,85	POSTE ITALIANE S.P.A. - 97103880585	09/10/2024	20/09/2024			-19
2024	F	521/E	02/09/2024	88,24	COOPERATIVA SOCIALE ALICE ONLUS S.C.R.L. - 00973250046	09/10/2024	17/10/2024			8
2024	F	004587/E1	09/09/2024	9.721,33	COOPERATIVA ANIMAZIONE VALDOCCO S.C.S.I.S. ONLUS - 03747970014	09/10/2024	15/10/2024			6
2024	F	004350/E1	28/08/2024	458,92	COOPERATIVA ANIMAZIONE VALDOCCO S.C.S.I.S. ONLUS - 03747970014	09/10/2024	23/10/2024			14

INDICATORE DI TEMPESTIVITA' DEI PAGAMENTI

Anno 2024

Anno	Tipo	Numero	Data	Importo	Creditore	Data scad.	Data pag.	Data inizio cont.	Data fine cont.	Diff. pag.
2024	F	004588/E1	09/09/2024	2.796,52	COOPERATIVA ANIMAZIONE VALDOCCO S.C.S.I.S. ONLUS - 03747970014	09/10/2024	15/10/2024			6
2024	F	000146-VAR	31/08/2024	2.768,63	FONDAZIONE AGAPE DELLO SPIRITO SANTO ONLUS - 97532630015	10/10/2024	15/10/2024			5
2024	F	000574/X	31/08/2024	874,73	CENTRO RIABILITAZIONE FERRERO S.P.A. A SOCIO UNICO - 02763230048	10/10/2024	17/10/2024			7
2024	F	0000038/P.A	31/08/2024	304,90	CONSORZIO SOLIDARIETA' - 09968280017	10/10/2024	17/10/2024			7
2024	F	143/PA	31/08/2024	1.142,60	OLTRE LA SIEPE COOPERATIVA SOCIALE O.N.L.U.S. - 02967320017	10/10/2024	15/10/2024			5
2024	F	0000208/FE	31/08/2024	230,48	COOPERATIVA SOCIALE SOLIDARIETA SEI ONLUS - 05889600010	10/10/2024	06/12/2024			57
2024	F	0000207/FE	31/08/2024	73,33	COOPERATIVA SOCIALE SOLIDARIETA SEI ONLUS - 05889600010	10/10/2024	06/12/2024			57
2024	F	0000204/FE	31/08/2024	259,69	COOPERATIVA SOCIALE SOLIDARIETA SEI ONLUS - 05889600010	10/10/2024	06/12/2024			57
2024	F	0000203/FE	31/08/2024	7.866,12	COOPERATIVA SOCIALE SOLIDARIETA SEI ONLUS - 05889600010	10/10/2024	06/12/2024			57
2024	F	0000206/FE	31/08/2024	133,40	COOPERATIVA SOCIALE SOLIDARIETA SEI ONLUS - 05889600010	10/10/2024	06/12/2024			57
2024	F	0000039/P.A	31/08/2024	434,00	CONSORZIO SOLIDARIETA' - 09968280017	11/10/2024	17/10/2024			6
2024	F	146/PA	31/08/2024	5.281,65	OLTRE LA SIEPE COOPERATIVA SOCIALE O.N.L.U.S. - 02967320017	11/10/2024	15/10/2024			4

INDICATORE DI TEMPESTIVITA' DEI PAGAMENTI

Anno 2024

Anno	Tipo	Numero	Data	Importo	Creditore	Data scad.	Data pag.	Data inizio cont.	Data fine cont.	Diff. pag.
2024	F	88/PA	13/09/2024	81,15	FARMACIA POZZATI S.N.C. DI ALBARELLO ANDREA & C. - 11553790012	13/10/2024	18/11/2024			36
2024	F	639	31/08/2024	1.053,55	L'ALVEARE COOPERATIVA SOCIALE - 04494530019	12/10/2024	15/10/2024			3
2024	F	3153/PA	31/08/2024	10.309,50	COOP. SOCIALE QUADRIFOGLIO S.C. ONLUS - 03890320017	12/10/2024	18/11/2024			37
2024	F	3159/PA	31/08/2024	17.375,00	COOP. SOCIALE QUADRIFOGLIO S.C. ONLUS - 03890320017	12/10/2024	18/11/2024			37
2024	F	3161/PA	31/08/2024	4.863,42	COOP. SOCIALE QUADRIFOGLIO S.C. ONLUS - 03890320017	12/10/2024	18/11/2024			37
2024	F	481 PA	31/08/2024	1.091,79	PROGETTO EMMAUS SOC COOP SOC - 02462260049	12/10/2024	15/10/2024			3
2024	F	631/OE	06/09/2024	891,87	ZAFFIRO NORD S.R.L. - 02881800300	12/10/2024	15/10/2024			3
2024	F	471 PA	31/08/2024	252,96	PROGETTO EMMAUS SOC COOP SOC - 02462260049	12/10/2024	15/10/2024			3
2024	F	6432/7	31/08/2024	1.260,46	ASSOCIAZIONE COMUNITA' PAPA GIOVANNI XXIII - 00310810221	12/10/2024	17/10/2024			5
2024	F	742 PA	31/08/2024	4.660,90	SOCIALCOOP CONSORZIO COOPERATIVE SOCIALI - 01017410059	11/10/2024	18/10/2024			7
2024	F	740 PA	31/08/2024	1.162,00	SOCIALCOOP CONSORZIO COOPERATIVE SOCIALI - 01017410059	12/10/2024	17/10/2024			5
2024	F	741 PA	31/08/2024	1.037,02	SOCIALCOOP CONSORZIO COOPERATIVE SOCIALI - 01017410059	11/10/2024	15/10/2024			4

INDICATORE DI TEMPESTIVITA' DEI PAGAMENTI

Anno 2024

Anno	Tipo	Numero	Data	Importo	Creditore	Data scad.	Data pag.	Data inizio cont.	Data fine cont.	Diff. pag.
2024	F	820	31/08/2024	919,35	ACM ONLUS - 06538940013	11/10/2024	15/10/2024			4
2024	F	1410001827	10/09/2024	3.720,00	IL SOLE 24 ORE S.P.A. - 00777910159	11/10/2024	17/10/2024			6
2024	F	1717	16/09/2024	1.700,00	CEL NETWORK S.R.L. - 01913760680	16/10/2024	10/10/2024			-6
2024	F	004705/E1	16/09/2024	499,90	COOPERATIVA ANIMAZIONE VALDOCCO S.C.S.I.S. ONLUS - 03747970014	16/10/2024	23/10/2024			7
2024	F	1356/00	15/09/2024	856,95	COOPERATIVA SOCIALE EDUCATORI DI TERRITORIO S.C.S. ONLUS - 05255310012	18/10/2024	08/10/2024			-10
2024	F	1355/00	15/09/2024	1.398,37	COOPERATIVA SOCIALE EDUCATORI DI TERRITORIO S.C.S. ONLUS - 05255310012	18/10/2024	15/10/2024			-3
2024	F	827/01	20/09/2024	141,44	ISTITUTO DEI SORDI DI TORINO FONDAZIONE ONLUS - 86001190015	21/10/2024	20/11/2024			30
2024	F	FE000120240002986089	18/09/2024	356,44	AGSM AIM ENERGIA SPA - 02968430237	21/10/2024	04/10/2024			-17
2024	F	3605/PA	15/09/2024	2.406,64	IL MARGINE COOPERATIVA SOCIALE S.C.S. - 02430520011	20/10/2024	15/10/2024			-5
2024	F	FVSP24001003	20/09/2024	114,94	NIER INGEGNERIA S.P.A. - 02242161202	20/10/2024	08/10/2024			-12
2024	F	004884/E1	26/09/2024	8.436,89	COOPERATIVA ANIMAZIONE VALDOCCO S.C.S.I.S. ONLUS - 03747970014	26/10/2024	15/10/2024			-11
2024	F	004885/E1	26/09/2024	2.527,20	COOPERATIVA ANIMAZIONE VALDOCCO S.C.S.I.S. ONLUS - 03747970014	26/10/2024	15/10/2024			-11

INDICATORE DI TEMPESTIVITA' DEI PAGAMENTI
Anno 2024

Anno	Tipo	Numero	Data	Importo	Creditore	Data scad.	Data pag.	Data inizio cont.	Data fine cont.	Diff. pag.
2024	F	5982/9	23/09/2024	216,01	SERENI ORIZZONTI 1 S.P.A. - 02833470301	26/10/2024	18/10/2024			-8
2024	F	5632/9	16/09/2024	129,12	SERENI ORIZZONTI 1 S.P.A. - 02833470301	25/10/2024	18/10/2024			-7
2024	F	5630/9	16/09/2024	582,12	SERENI ORIZZONTI 1 S.P.A. - 02833470301	25/10/2024	18/10/2024			-7
2024	F	5634/9	16/09/2024	1.181,43	SERENI ORIZZONTI 1 S.P.A. - 02833470301	25/10/2024	18/10/2024			-7
2024	F	5635/9	16/09/2024	1.222,10	SERENI ORIZZONTI 1 S.P.A. - 02833470301	25/10/2024	17/10/2024			-8
2024	F	5633/9	16/09/2024	529,75	SERENI ORIZZONTI 1 S.P.A. - 02833470301	25/10/2024	18/10/2024			-7
2024	F	000211-NON	15/09/2024	3.908,92	FONDAZIONE AGAPE DELLO SPIRITO SANTO ONLUS - 97532630015	23/10/2024	15/10/2024			-8
2024	F	001721	23/09/2024	350,00	SPS SICURNET TORINO SRL - 11480410015	23/10/2024	10/10/2024			-13
2024	F	FTVP/2024/117	23/09/2024	3.704,31	AZIENDA SANITARIA LOCALE TO 5 - 06827170017	23/10/2024	23/10/2024			0
2024	F	181	30/09/2024	6.600,00	M.E.A.R. COOPERATIVA SOCIALE - 01654470051	31/10/2024	15/10/2024			-16
2024	F	0002147295	27/09/2024	170,00	MAGGIOLI S.P.A. - 06188330150	31/10/2024	10/10/2024			-21
2024	F	0002147542	30/09/2024	720,00	MAGGIOLI S.P.A. - 06188330150	30/10/2024	10/10/2024			-20

INDICATORE DI TEMPESTIVITA' DEI PAGAMENTI

Anno 2024

Anno	Tipo	Numero	Data	Importo	Creditore	Data scad.	Data pag.	Data inizio cont.	Data fine cont.	Diff. pag.
2024	F	FPA 191/24	30/09/2024	7.440,00	CASA GENERALIZIA DELL'ISTITUTO DELLE SUORE DI S.GIUSEPPE - 01066451004	30/10/2024	12/12/2024			43
2024	F	0002147540	30/09/2024	823,50	MAGGIOLI S.P.A. - 06188330150	30/10/2024	10/10/2024			-20
2024	F	11	30/09/2024	4.050,00	ASSOCIAZIONE DONATELLA TELLINI ONLUS - 93005400663	31/10/2024	18/10/2024			-13
2024	F	183	30/09/2024	5.850,00	MAIA S.C.S - 10322890012	30/10/2024	18/10/2024			-12
2024	F	172	30/09/2024	7.041,90	MAIA S.C.S - 10322890012	30/10/2024	18/10/2024			-12
2024	F	A20020241000022038	30/09/2024	366,00	OLIVETTI S.P.A. - 02298700010	01/11/2024	15/10/2024			-17
2024	F	1046	30/09/2024	450,00	PREVIFORMA S.R.L. - 10421430017	31/10/2024	17/10/2024			-14
2024	F	2024/84/2001/FE	30/09/2024	1.222,10	CASA DI SOGGIORNO PER ANZIANI SAN GIUSEPPE - 01229650054	31/10/2024	16/10/2024			-15
2024	F	1173/PA	03/10/2024	823,07	SOCIETA' COOPERATIVA SOCIALE LA TESTARDA ONLUS - 04196750014	02/11/2024	15/10/2024			-18
2024	F	1172/PA	03/10/2024	868,57	SOCIETA' COOPERATIVA SOCIALE LA TESTARDA ONLUS - 04196750014	02/11/2024	15/10/2024			-18
2024	F	3799/PA	30/09/2024	483,38	IL MARGINE COOPERATIVA SOCIALE S.C.S. - 02430520011	02/11/2024	15/10/2024			-18
2024	F	56/PA	30/09/2024	786,46	MARCA SOCIETA' COOPERATIVA SOCIALE - 06608820012	01/11/2024	15/10/2024			-17

INDICATORE DI TEMPESTIVITA' DEI PAGAMENTI
Anno 2024

Anno	Tipo	Numero	Data	Importo	Creditore	Data scad.	Data pag.	Data inizio cont.	Data fine cont.	Diff. pag.
2024	F	VGA2400800	30/09/2024	710,30	EMEIS ITALIA S.P.A. - 03328780964	01/11/2024	18/10/2024			-14
2024	F	2645	23/09/2024	1.016,90	INTERACTIVE SOCIETA' COOPERATIVA SOCIALE - 01164070052	03/11/2024	15/10/2024			-19
2024	F	2653	23/09/2024	1.576,97	INTERACTIVE SOCIETA' COOPERATIVA SOCIALE - 01164070052	03/11/2024	15/10/2024			-19
2024	F	2958	23/09/2024	162,00	INTERACTIVE SOCIETA' COOPERATIVA SOCIALE - 01164070052	03/11/2024	17/10/2024			-17
2024	F	2662	23/09/2024	819,27	INTERACTIVE SOCIETA' COOPERATIVA SOCIALE - 01164070052	03/11/2024	15/10/2024			-19
2024	F	2982	23/09/2024	162,00	INTERACTIVE SOCIETA' COOPERATIVA SOCIALE - 01164070052	03/11/2024	17/10/2024			-17
2024	F	0000040/P.A	30/09/2024	503,30	CONSORZIO SOLIDARIETA' - 09968280017	03/11/2024	17/10/2024			-17
2024	F	0000041/P.A	30/09/2024	441,75	CONSORZIO SOLIDARIETA' - 09968280017	03/11/2024	17/10/2024			-17
2024	F	28D/2024	30/09/2024	2.220,00	CONGREGAZIONE DELLE SUORE DEL SS. NATALE - 01842780015	03/11/2024	15/10/2024			-19
2024	F	3865/PA	30/09/2024	1.831,92	IL MARGINE COOPERATIVA SOCIALE S.C.S. - 02430520011	03/11/2024	23/10/2024			-11
2024	F	9502633335	30/09/2024	92,62	ITALIANA PETROLI S.P.A. - 00051570893	03/11/2024	20/11/2024			17
2024	F	11/PA	01/10/2024	352,23	MICHELETTI SRL - 09489460015	03/11/2024	10/10/2024			-24

INDICATORE DI TEMPESTIVITA' DEI PAGAMENTI
Anno 2024

Anno	Tipo	Numero	Data	Importo	Creditore	Data scad.	Data pag.	Data inizio cont.	Data fine cont.	Diff. pag.
2024	F	12/PA	01/10/2024	414,00	MICHELETTI SRL - 09489460015	03/11/2024	10/10/2024			-24
2024	F	63/002	04/10/2024	1.669,18	FONDAZIONE RESIDENZA DEL BOSCO - 82000910040	03/11/2024	17/10/2024			-17
2024	F	67/002	04/10/2024	1.615,40	FONDAZIONE RESIDENZA DEL BOSCO - 82000910040	03/11/2024	17/10/2024			-17
2024	F	1364/TN	30/09/2024	1.128,60	KOS CARE S.R.L. - 01148190547	06/11/2024	18/10/2024			-19
2024	F	1576/CR	30/09/2024	1.702,21	KOS CARE S.R.L. - 01148190547	06/11/2024	18/10/2024			-19
2024	F	1577/CR	30/09/2024	1.702,21	KOS CARE S.R.L. - 01148190547	06/11/2024	18/10/2024			-19
2024	F	249 /E	30/09/2024	616,15	ATENA S.R.L. - 07036500010	06/11/2024	17/10/2024			-20
2024	F	348 L01	30/09/2024	625,50	PROGETTO EMMAUS SOC COOP SOC - 02462260049	07/11/2024	15/10/2024			-23
2024	F	6 / 630 / 2024	30/09/2024	926,64	ALMA PAGHE PA STP S.R.L. - 03909120044	08/11/2024	17/10/2024			-22
2024	F	1024250215	08/10/2024	32,42	POSTE ITALIANE S.P.A. - 97103880585	08/11/2024	18/11/2024			10
2024	F	942	30/09/2024	874,78	ACM ONLUS - 06538940013	07/11/2024	15/10/2024			-23
2024	F	55	08/10/2024	90,00	AUTONOLEGGIO MILESI - MLSCLG56C27B791T	07/11/2024	23/10/2024			-15

INDICATORE DI TEMPESTIVITA' DEI PAGAMENTI

Anno 2024

Anno	Tipo	Numero	Data	Importo	Creditore	Data scad.	Data pag.	Data inizio cont.	Data fine cont.	Diff. pag.
2024	F	12	08/10/2024	2.882,00	ASSOCIAZIONE SOLIDARIETA' GIOVANILE ODV - 97528100015	07/11/2024	18/10/2024			-20
2024	F	1745/CR	08/10/2024	1.647,30	KOS CARE S.R.L. - 01148190547	08/11/2024	18/10/2024			-21
2024	B	178/2024	24/09/2024	1.017,05	ASSOCIAZIONE COMUNITA' IL PICCHIO ONLUS - 97814430019	08/11/2024	15/10/2024			-24
2024	F	000641/X	30/09/2024	685,89	CENTRO RIABILITAZIONE FERRERO S.P.A. A SOCIO UNICO - 02763230048	08/11/2024	17/10/2024			-22
2024	F	000107	30/09/2024	1.645,47	PERLORO SRL - 11464860011	08/11/2024	18/10/2024			-21
2024	F	2024000154	01/10/2024	6.300,00	ASSOCIAZIONE LA CASA DEGLI ANGELI ETS - 90048630041	08/11/2024	15/10/2024			-24
2024	F	294	30/09/2024	3.849,88	ASSOCIAZIONE O.A.M.I. CARMAGNOLA ODV - 94072500013	08/11/2024	15/10/2024			-24
2024	F	1746/CR	08/10/2024	1.921,83	KOS CARE S.R.L. - 01148190547	08/11/2024	18/10/2024			-21
2024	F	108	09/10/2024	5.250,00	COOPERATIVA FIORDALISO - 01980590044	08/11/2024	18/10/2024			-21
2024	F	1578/CR	30/09/2024	2.009,78	KOS CARE S.R.L. - 01148190547	09/11/2024	18/10/2024			-22
2024	F	1579/CR	30/09/2024	2.374,58	KOS CARE S.R.L. - 01148190547	09/11/2024	18/10/2024			-22
2024	F	000165-VAR	30/09/2024	2.491,43	FONDAZIONE AGAPE DELLO SPIRITO SANTO ONLUS - 97532630015	10/11/2024	12/12/2024			32

INDICATORE DI TEMPESTIVITA' DEI PAGAMENTI
Anno 2024

Anno	Tipo	Numero	Data	Importo	Creditore	Data scad.	Data pag.	Data inizio cont.	Data fine cont.	Diff. pag.
2024	F	000211-VAN	30/09/2024	590,91	FONDAZIONE AGAPE DELLO SPIRITO SANTO ONLUS - 97532630015	09/11/2024	12/12/2024			33
2024	F	3938/PA	30/09/2024	628,50	IL MARGINE COOPERATIVA SOCIALE S.C.S. - 02430520011	09/11/2024	23/10/2024			-17
2024	F	3937/PA	30/09/2024	41.454,82	IL MARGINE COOPERATIVA SOCIALE S.C.S. - 02430520011	09/11/2024	23/10/2024			-17
2024	F	156/PA	30/09/2024	14.725,00	IL RICINO SOCIETA' COOPERATIVA SOCIALE - 05881800014	11/11/2024	18/10/2024			-24
2024	F	7266/7	30/09/2024	1.219,80	ASSOCIAZIONE COMUNITA' PAPA GIOVANNI XXIII - 00310810221	10/11/2024	17/10/2024			-24
2024	F	746	30/09/2024	1.014,12	L'ALVEARE COOPERATIVA SOCIALE - 04494530019	10/11/2024	27/11/2024			17
2024	F	8A00649471	10/10/2024	50,00	TIM S.P.A. - 00488410010	12/11/2024	17/10/2024			-26
2024	F	8A00645852	10/10/2024	84,32	TIM S.P.A. - 00488410010	12/11/2024	17/10/2024			-26
2024	F	8A00644231	10/10/2024	84,32	TIM S.P.A. - 00488410010	12/11/2024	17/10/2024			-26
2024	F	8A00644950	10/10/2024	80,05	TIM S.P.A. - 00488410010	12/11/2024	17/10/2024			-26
2024	F	8A00648597	10/10/2024	119,92	TIM S.P.A. - 00488410010	12/11/2024	17/10/2024			-26
2024	F	8A00649027	10/10/2024	80,00	TIM S.P.A. - 00488410010	12/11/2024	17/10/2024			-26

INDICATORE DI TEMPESTIVITA' DEI PAGAMENTI

Anno 2024

Anno	Tipo	Numero	Data	Importo	Creditore	Data scad.	Data pag.	Data inizio cont.	Data fine cont.	Diff. pag.
2024	F	8A00648624	10/10/2024	137,32	TIM S.P.A. - 00488410010	12/11/2024	17/10/2024			-26
2024	F	8A00644180	10/10/2024	89,20	TIM S.P.A. - 00488410010	12/11/2024	17/10/2024			-26
2024	F	8A00645571	10/10/2024	129,70	TIM S.P.A. - 00488410010	12/11/2024	17/10/2024			-26
2024	F	8A00648869	10/10/2024	55,68	TIM S.P.A. - 00488410010	12/11/2024	17/10/2024			-26
2024	F	8A00649043	10/10/2024	50,00	TIM S.P.A. - 00488410010	12/11/2024	17/10/2024			-26
2024	F	8A00643990	10/10/2024	29,60	TIM S.P.A. - 00488410010	12/11/2024	17/10/2024			-26
2024	F	8A00645853	10/10/2024	461,06	TIM S.P.A. - 00488410010	12/11/2024	17/10/2024			-26
2024	F	8A00644232	10/10/2024	461,06	TIM S.P.A. - 00488410010	12/11/2024	17/10/2024			-26
2024	F	7X04569254	10/10/2024	206,60	TIM S.P.A. - 00488410010	12/11/2024	17/10/2024			-26
2024	F	177/PA	14/10/2024	3.713,45	OLTRE LA SIEPE COOPERATIVA SOCIALE O.N.L.U.S. - 02967320017	13/11/2024	23/10/2024			-21
2024	F	176/PA	14/10/2024	12.912,08	OLTRE LA SIEPE COOPERATIVA SOCIALE O.N.L.U.S. - 02967320017	13/11/2024	23/10/2024			-21
2024	F	3647/PA	130/09/2024	3.033,61	COOP. SOCIALE QUADRIFOGLIO S.C. ONLUS - 03890320017	10/11/2024	18/11/2024			8

INDICATORE DI TEMPESTIVITA' DEI PAGAMENTI
Anno 2024

Anno	Tipo	Numero	Sub	Data	Importo	Creditore	Data scad.	Data pag.	Data inizio cont.	Data fine cont.	Diff. pag.
2024	F	3647/PA	2	30/09/2024	1.993,90	COOP. SOCIALE QUADRIFOGLIO S.C. ONLUS - 03890320017	10/11/2024	18/11/2024			8
2024	F	3956/PA		30/09/2024	981,14	IL MARGINE COOPERATIVA SOCIALE S.C.S. - 02430520011	10/11/2024	27/11/2024			17
2024	F	3955/PA		30/09/2024	589,06	IL MARGINE COOPERATIVA SOCIALE S.C.S. - 02430520011	10/11/2024	27/11/2024			17
2024	F	545 PA		30/09/2024	1.041,17	PROGETTO EMMAUS SOC COOP SOC - 02462260049	10/11/2024	27/11/2024			17
2024	F	801 PA		30/09/2024	998,29	SOCIALCOOP CONSORZIO COOPERATIVE SOCIALI - 01017410059	10/11/2024	27/11/2024			17
2024	F	3646/PA		30/09/2024	19.534,46	COOP. SOCIALE QUADRIFOGLIO S.C. ONLUS - 03890320017	10/11/2024	18/11/2024			8
2024	F	3564/PA		30/09/2024	10.309,50	COOP. SOCIALE QUADRIFOGLIO S.C. ONLUS - 03890320017	10/11/2024	18/11/2024			8
2024	F	800 PA		30/09/2024	4.404,76	SOCIALCOOP CONSORZIO COOPERATIVE SOCIALI - 01017410059	10/11/2024	18/10/2024			-23
2024	F	535 PA		30/09/2024	212,13	PROGETTO EMMAUS SOC COOP SOC - 02462260049	10/11/2024	27/11/2024			17
2024	F	241-2024-FE_PA		30/09/2024	123,71	CENTRO 24 ORE - SOCIETÀ COOPERATIVA SOCIALE A R.L. - 07117430012	13/11/2024	23/10/2024			-21
2024	F	1086		30/09/2024	3.860,60	PANDORA S.R.L. - 01490260054	13/11/2024	12/12/2024			29
2024	F	715/OE		10/10/2024	843,47	ZAFFIRO NORD S.R.L. - 02881800300	14/11/2024	27/11/2024			13

INDICATORE DI TEMPESTIVITA' DEI PAGAMENTI

Anno 2024

Anno	Tipo	Numero		Data	Importo	Creditore	Data scad.	Data pag.	Data inizio cont.	Data fine cont.	Diff. pag.
2024	F	005290/E1		16/10/2024	458,92	COOPERATIVA ANIMAZIONE VALDOCCO S.C.S.I.S. ONLUS - 03747970014	15/11/2024	23/10/2024			-23
2024	F	2024/193/9/FE		17/10/2024	738,97	CENTRO SERVIZI SOCIO-ASSISTENZIALI E SANITARI - 85000390014	16/11/2024	27/11/2024			11
2024	F	1409/00		30/09/2024	6.691,78	COOPERATIVA SOCIALE EDUCATORI DI TERRITORIO S.C.S. ONLUS - 05255310012	03/11/2024	06/12/2024			33
2024	F	FPA 225/24		17/10/2024	7.200,00	CASA GENERALIZIA DELL'ISTITUTO DELLE SUORE DI S.GIUSEPPE - 01066451004	16/11/2024	12/12/2024			26
2024	B	157/2024		20/08/2024	1.017,05	ASSOCIAZIONE COMUNITA' IL PICCHIO ONLUS - 97814430019	15/11/2024	27/11/2024			12
2024	F	000235-NON		15/10/2024	3.649,75	FONDAZIONE AGAPE DELLO SPIRITO SANTO ONLUS - 97532630015	17/11/2024	12/12/2024			25
2024	F	1231/E-8		18/10/2024	1.550,00	DASEIN SRL - 06367820013	20/11/2024	18/11/2024			-2
2024	F	FTVP/2024/122	1	21/10/2024	545,82	AZIENDA SANITARIA LOCALE TO 5 - 06827170017	20/11/2024	25/11/2024			5
2024	F	580/E		11/10/2024	198,54	COOPERATIVA SOCIALE ALICE ONLUS S.C.R.L. - 00973250046	20/11/2024	12/12/2024			22
2024	F	846/E		16/10/2024	8.643,00	FONDAZIONE SOMASCHI ONLUS - 97597340153	21/11/2024	12/12/2024			21
2024	F	1474/00		15/10/2024	3.078,90	COOPERATIVA SOCIALE EDUCATORI DI TERRITORIO S.C.S. ONLUS - 05255310012	22/11/2024	14/11/2024			-8
2024	F	1475/00		15/10/2024	2.285,20	COOPERATIVA SOCIALE EDUCATORI DI TERRITORIO S.C.S. ONLUS - 05255310012	22/11/2024	18/11/2024			-4

INDICATORE DI TEMPESTIVITA' DEI PAGAMENTI
Anno 2024

Anno	Tipo	Numero	Data	Importo	Creditore	Data scad.	Data pag.	Data inizio cont.	Data fine cont.	Diff. pag.
2024	F	0002147541	30/09/2024	720,00	MAGGIOLI S.P.A. - 06188330150	30/10/2024	20/11/2024			21
2024	F	2/263	25/10/2024	967,65	ISTITUTO PER LA RICERCA LA FORMAZIONE E LA RIABILITAZIONE ONLUS - 97561250016	24/11/2024	20/11/2024			-4
2024	F	0002151837	25/10/2024	500,00	MAGGIOLI S.P.A. - 06188330150	24/11/2024	20/11/2024			-4
2024	F	0002151836	25/10/2024	3.500,00	MAGGIOLI S.P.A. - 06188330150	24/11/2024	20/11/2024			-4
2024	F	FPA 576/24	28/10/2024	1.611,91	ALTRA MENTE ONLUS S.C. SOCIALE - 07724020016	27/11/2024	12/12/2024			15
2024	F	6609/9	21/10/2024	88,45	SERENI ORIZZONTI 1 S.P.A. - 02833470301	24/11/2024	29/11/2024			5
2024	F	6610/9	21/10/2024	489,08	SERENI ORIZZONTI 1 S.P.A. - 02833470301	24/11/2024	29/11/2024			5
2024	F	6608/9	21/10/2024	541,45	SERENI ORIZZONTI 1 S.P.A. - 02833470301	24/11/2024	29/11/2024			5
2024	F	6748/9	24/10/2024	175,34	SERENI ORIZZONTI 1 S.P.A. - 02833470301	29/11/2024	29/11/2024			0
2024	F	185	31/10/2024	2.112,57	MAIA S.C.S - 10322890012	30/11/2024	12/12/2024			12
2024	F	191	31/10/2024	6.045,00	MAIA S.C.S - 10322890012	30/11/2024	12/12/2024			12
2024	F	192	31/10/2024	4.180,00	MAIA S.C.S - 10322890012	30/11/2024	12/12/2024			12

INDICATORE DI TEMPESTIVITA' DEI PAGAMENTI
Anno 2024

Anno	Tipo	Numero	Data	Importo	Creditore	Data scad.	Data pag.	Data inizio cont.	Data fine cont.	Diff. pag.
2024	F	005471/E1	31/10/2024	2.656,80	COOPERATIVA ANIMAZIONE VALDOCCO S.C.S.I.S. ONLUS - 03747970014	30/11/2024	18/11/2024			-12
2024	F	005470/E1	31/10/2024	8.833,54	COOPERATIVA ANIMAZIONE VALDOCCO S.C.S.I.S. ONLUS - 03747970014	30/11/2024	18/11/2024			-12
2024	F	FVSP24001144	30/10/2024	380,10	NIER INGEGNERIA S.P.A. - 02242161202	30/11/2024	18/11/2024			-12
2024	F	2024000164	31/10/2024	6.510,00	ASSOCIAZIONE LA CASA DEGLI ANGELI ETS - 90048630041	04/12/2024	12/12/2024			8
2024	F	2024/94/2001/FE	31/10/2024	1.262,77	CASA DI SOGGIORNO PER ANZIANI SAN GIUSEPPE - 01229650054	04/12/2024	27/11/2024			-7
2024	F	13	04/11/2024	4.185,00	ASSOCIAZIONE DONATELLA TELLINI ONLUS - 93005400663	04/12/2024	10/12/2024			6
2024	F	202	31/10/2024	6.820,00	M.E.A.R. COOPERATIVA SOCIALE - 01654470051	04/12/2024	12/12/2024			8
2024	F	3358	25/10/2024	144,00	INTERACTIVE SOCIETA' COOPERATIVA SOCIALE - 01164070052	06/12/2024	12/12/2024			6
2024	F	3144	25/10/2024	765,77	INTERACTIVE SOCIETA' COOPERATIVA SOCIALE - 01164070052	06/12/2024	27/11/2024			-9
2024	F	3135	25/10/2024	1.526,10	INTERACTIVE SOCIETA' COOPERATIVA SOCIALE - 01164070052	06/12/2024	27/11/2024			-9
2024	F	3127	25/10/2024	964,78	INTERACTIVE SOCIETA' COOPERATIVA SOCIALE - 01164070052	06/12/2024	27/11/2024			-9
2024	F	8/P	31/10/2024	640,00	ASSOCIAZIONE INTERCULTURALE KARMADONNE APS - 94070160018	06/12/2024	10/12/2024			4

INDICATORE DI TEMPESTIVITA' DEI PAGAMENTI
Anno 2024

Anno	Tipo	Numero	Data	Importo	Creditore	Data scad.	Data pag.	Data inizio cont.	Data fine cont.	Diff. pag.
2024	F	VGA2400914	31/10/2024	733,91	EMEIS ITALIA S.P.A. - 03328780964	05/12/2024	27/11/2024			-8
2024	F	1523/TN	31/10/2024	1.166,22	KOS CARE S.R.L. - 01148190547	07/12/2024	27/11/2024			-10
2024	F	1024275394	06/11/2024	24,54	POSTE ITALIANE S.P.A. - 97103880585	06/12/2024	18/11/2024			-18
2024	F	4394/PA	31/10/2024	461,08	IL MARGINE COOPERATIVA SOCIALE S.C.S. - 02430520011	07/12/2024	27/11/2024			-10
2024	F	110/PA	05/11/2024	81,15	FARMACIA POZZATI S.N.C. DI ALBARELLO ANDREA & C. - 11553790012	06/12/2024	06/12/2024			0
2024	F	FVSP24001180	31/10/2024	114,94	NIER INGEGNERIA S.P.A. - 02242161202	05/12/2024	18/11/2024			-17
2024	F	9502706739	31/10/2024	43,70	ITALIANA PETROLI S.P.A. - 00051570893	04/12/2024	20/11/2024			-14
2024	F	1195	31/10/2024	450,00	PREVIFORMA S.R.L. - 10421430017	01/12/2024	18/11/2024			-13
2024	F	63/PA	31/10/2024	786,46	MARCA SOCIETA' COOPERATIVA SOCIALE - 06608820012	30/11/2024	18/11/2024			-12
2024	F	1835/CR	31/10/2024	1.702,21	KOS CARE S.R.L. - 01148190547	07/12/2024	27/11/2024			-10
2024	F	1836/CR	31/10/2024	2.009,78	KOS CARE S.R.L. - 01148190547	07/12/2024	27/11/2024			-10
2024	F	198/PA	31/10/2024	4.052,81	OLTRE LA SIEPE COOPERATIVA SOCIALE O.N.L.U.S. - 02967320017	08/12/2024	06/12/2024			-2

INDICATORE DI TEMPESTIVITA' DEI PAGAMENTI
Anno 2024

Anno	Tipo	Numero	Data	Importo	Creditore	Data scad.	Data pag.	Data inizio cont.	Data fine cont.	Diff. pag.
2024	F	0002154025	31/10/2024	1.000,00	MAGGIOLI S.P.A. - 06188330150	08/12/2024	14/11/2024			-24
2024	F	4443/PA	31/10/2024	2.532,36	IL MARGINE COOPERATIVA SOCIALE S.C.S. - 02430520011	08/12/2024	18/11/2024			-20
2024	F	14	31/10/2024	1.682,00	ASSOCIAZIONE SOLIDARIETA' GIOVANILE ODV - 97528100015	08/12/2024	10/12/2024			2
2024	F	940/01	31/10/2024	2.881,84	ISTITUTO DEI SORDI DI TORINO FONDAZIONE ONLUS - 86001190015	11/12/2024	20/11/2024			-21
2024	F	117	31/10/2024	2.170,00	COOPERATIVA FIORDALISO - 01980590044	09/12/2024	10/12/2024			1
2024	F	932/01	31/10/2024	4.223,97	ISTITUTO DEI SORDI DI TORINO FONDAZIONE ONLUS - 86001190015	09/12/2024	20/11/2024			-19
2024	F	1052	31/10/2024	911,25	ACM ONLUS - 06538940013	08/12/2024	27/11/2024			-11
2024	F	000703/X	31/10/2024	874,73	CENTRO RIABILITAZIONE FERRERO S.P.A. A SOCIO UNICO - 02763230048	08/12/2024	27/11/2024			-11
2024	F	391 L01	31/10/2024	652,08	PROGETTO EMMAUS SOC COOP SOC - 02462260049	11/12/2024	27/11/2024			-14
2024	F	4470/PA	31/10/2024	754,20	IL MARGINE COOPERATIVA SOCIALE S.C.S. - 02430520011	11/12/2024	18/11/2024			-23
2024	F	4471/PA	31/10/2024	41,90	IL MARGINE COOPERATIVA SOCIALE S.C.S. - 02430520011	11/12/2024	18/11/2024			-23
2024	F	4469/PA	31/10/2024	82.930,57	IL MARGINE COOPERATIVA SOCIALE S.C.S. - 02430520011	11/12/2024	18/11/2024			-23

INDICATORE DI TEMPESTIVITA' DEI PAGAMENTI

Anno 2024

Anno	Tipo	Numero		Data	Importo	Creditore	Data scad.	Data pag.	Data inizio cont.	Data fine cont.	Diff. pag.
2024	F	2024/40/1/FE		31/10/2024	4.634,77	PENSIONATO REGINA ELENA RESIDENZA ASSISTENZIALE FLESSIBILE - 85002310010	11/12/2024	29/11/2024			-12
2024	F	199/PA		31/10/2024	13.429,78	OLTRE LA SIEPE COOPERATIVA SOCIALE O.N.L.U.S. - 02967320017	11/12/2024	20/11/2024			-21
2024	F	200/PA		31/10/2024	3.817,45	OLTRE LA SIEPE COOPERATIVA SOCIALE O.N.L.U.S. - 02967320017	11/12/2024	20/11/2024			-21
2024	F	331		31/10/2024	4.075,18	ASSOCIAZIONE O.A.M.I. CARMAGNOLA ODV - 94072500013	12/12/2024	27/11/2024			-15
2024	F	4464/PA		31/10/2024	636,66	IL MARGINE COOPERATIVA SOCIALE S.C.S. - 02430520011	11/12/2024	27/11/2024			-14
2024	F	931 PA	1	31/10/2024	434,45	SOCIALCOOP CONSORZIO COOPERATIVE SOCIALI - 01017410059	11/12/2024	12/12/2024			1
2024	F	931 PA	2	31/10/2024	2.052,86	SOCIALCOOP CONSORZIO COOPERATIVE SOCIALI - 01017410059	11/12/2024	12/12/2024			1
2024	F	914 PA		31/10/2024	4.660,90	SOCIALCOOP CONSORZIO COOPERATIVE SOCIALI - 01017410059	11/12/2024	12/12/2024			1
2024	F	4465/PA		31/10/2024	1.013,85	IL MARGINE COOPERATIVA SOCIALE S.C.S. - 02430520011	11/12/2024	27/11/2024			-14
2024	F	913 PA		31/10/2024	1.037,02	SOCIALCOOP CONSORZIO COOPERATIVE SOCIALI - 01017410059	11/12/2024	27/11/2024			-14
2024	F	8249/7		31/10/2024	975,84	ASSOCIAZIONE COMUNITA' PAPA GIOVANNI XXIII - 00310810221	11/12/2024	27/11/2024			-14
2024	F	000118		31/10/2024	1.729,36	PERLORO SRL - 11464860011	11/12/2024	29/11/2024			-12

INDICATORE DI TEMPESTIVITA' DEI PAGAMENTI

Anno 2024

Anno	Tipo	Numero		Data	Importo	Creditore	Data scad.	Data pag.	Data inizio cont.	Data fine cont.	Diff. pag.
2024	F	0000045/P.A		31/10/2024	635,50	CONSORZIO SOLIDARIETA' - 09968280017	11/12/2024	20/11/2024			-21
2024	F	4164/PA	1	31/10/2024	12.473,50	COOP. SOCIALE QUADRIFOGLIO S.C. ONLUS - 03890320017	13/12/2024	12/12/2024			-1
2024	F	4164/PA	2	31/10/2024	13.451,18	COOP. SOCIALE QUADRIFOGLIO S.C. ONLUS - 03890320017	13/12/2024	12/12/2024			-1
2024	F	4165/PA		31/10/2024	6.535,96	COOP. SOCIALE QUADRIFOGLIO S.C. ONLUS - 03890320017	13/12/2024	12/12/2024			-1
2024	F	000234-VAN		31/10/2024	639,98	FONDAZIONE AGAPE DELLO SPIRITO SANTO ONLUS - 97532630015	13/12/2024	12/12/2024			-1
2024	F	620 PA		31/10/2024	1.081,67	PROGETTO EMMAUS SOC COOP SOC - 02462260049	13/12/2024	27/11/2024			-16
2024	F	837		31/10/2024	1.053,55	L'ALVEARE COOPERATIVA SOCIALE - 04494530019	13/12/2024	27/11/2024			-16
2024	F	500 /E		31/10/2024	465,10	ATENA NUOVE DIMENSIONI SRL - 07779800015	13/12/2024	27/11/2024			-16
2024	F	610 PA		31/10/2024	252,96	PROGETTO EMMAUS SOC COOP SOC - 02462260049	12/12/2024	27/11/2024			-15
2024	F	FPA 252/24		12/11/2024	7.440,00	CASA GENERALIZIA DELL'ISTITUTO DELLE SUORE DI S.GIUSEPPE - 01066451004	12/12/2024	12/12/2024			0
2024	F	297 /E		31/10/2024	191,45	ATENA S.R.L. - 07036500010	12/12/2024	27/11/2024			-15
2024	F	0000046/P.A		31/10/2024	480,30	CONSORZIO SOLIDARIETA' - 09968280017	12/12/2024	20/11/2024			-22

INDICATORE DI TEMPESTIVITA' DEI PAGAMENTI

Anno 2024

Anno	Tipo	Numero	Data	Importo	Creditore	Data scad.	Data pag.	Data inizio cont.	Data fine cont.	Diff. pag.
2024	F	000187-VAR	31/10/2024	2.775,83	FONDAZIONE AGAPE DELLO SPIRITO SANTO ONLUS - 97532630015	12/12/2024	12/12/2024			0
2024	F	1355/PA	13/11/2024	868,57	SOCIETA' COOPERATIVA SOCIALE LA TESTARDA ONLUS - 04196750014	15/12/2024	27/11/2024			-18
2024	F	FPA 641/24	15/11/2024	2.113,14	ALTRA MENTE ONLUS S.C. SOCIALE - 07724020016	15/12/2024	12/12/2024			-3
2024	F	638/E	06/11/2024	198,54	COOPERATIVA SOCIALE ALICE ONLUS S.C.R.L. - 00973250046	15/12/2024	12/12/2024			-3
2024	F	1215	31/10/2024	3.961,22	PANDORA S.R.L. - 01490260054	15/12/2024	12/12/2024			-3
2024	F	005833/E1	15/11/2024	499,90	COOPERATIVA ANIMAZIONE VALDOCCO S.C.S.I.S. ONLUS - 03747970014	15/12/2024	06/12/2024			-9
2024	F	60	18/11/2024	135,00	AUTONOLEGGIO MILESI - MLSCLG56C27B791T	18/12/2024	06/12/2024			-12
2024	F	207/PA	20/11/2024	247,92	OLTRE LA SIEPE COOPERATIVA SOCIALE O.N.L.U.S. - 02967320017	20/12/2024	13/12/2024			-7
2024	F	206/PA	20/11/2024	591,87	OLTRE LA SIEPE COOPERATIVA SOCIALE O.N.L.U.S. - 02967320017	20/12/2024	13/12/2024			-7
2024	F	205/PA	20/11/2024	878,21	OLTRE LA SIEPE COOPERATIVA SOCIALE O.N.L.U.S. - 02967320017	20/12/2024	13/12/2024			-7
2024	F	204/PA	20/11/2024	880,80	OLTRE LA SIEPE COOPERATIVA SOCIALE O.N.L.U.S. - 02967320017	20/12/2024	13/12/2024			-7
2024	F	203/PA	20/11/2024	2.052,29	OLTRE LA SIEPE COOPERATIVA SOCIALE O.N.L.U.S. - 02967320017	20/12/2024	13/12/2024			-7

INDICATORE DI TEMPESTIVITA' DEI PAGAMENTI

Anno 2024

Anno	Tipo	Numero		Data	Importo	Creditore	Data scad.	Data pag.	Data inizio cont.	Data fine cont.	Diff. pag.
2024	F	202/PA		20/11/2024	1.661,19	OLTRE LA SIEPE COOPERATIVA SOCIALE O.N.L.U.S. - 02967320017	20/12/2024	13/12/2024			-7
2024	F	FE000120240003638625		18/11/2024	397,37	AGSM AIM ENERGIA SPA - 02968430237	19/12/2024	25/11/2024			-24
2024	F	837/OE		11/11/2024	891,87	ZAFFIRO NORD S.R.L. - 02881800300	20/12/2024	27/11/2024			-23
2024	F	2/285		19/11/2024	1.587,26	ISTITUTO PER LA RICERCA LA FORMAZIONE E LA RIABILITAZIONE ONLUS - 97561250016	21/12/2024	12/12/2024			-9
2024	F	2024/214/9/FE		21/11/2024	852,21	CENTRO SERVIZI SOCIO-ASSISTENZIALI E SANITARI - 85000390014	22/12/2024	27/11/2024			-25
2024	B	199/2024		15/10/2024	972,60	ASSOCIAZIONE COMUNITA' IL PICCHIO ONLUS - 97814430019	05/12/2024	27/11/2024			-8
2024	F	006095/E1		29/11/2024	9.315,92	COOPERATIVA ANIMAZIONE VALDOCCO S.C.S.I.S. ONLUS - 03747970014	29/12/2024	06/12/2024			-23
2024	F	006096/E1		29/11/2024	2.794,50	COOPERATIVA ANIMAZIONE VALDOCCO S.C.S.I.S. ONLUS - 03747970014	29/12/2024	06/12/2024			-23
2024	F	4420/PA	1	25/11/2024	866,17	COOP. SOCIALE QUADRIFOGLIO S.C. ONLUS - 03890320017	01/01/2025	12/12/2024			-20
2024	F	4420/PA	2	25/11/2024	666,27	COOP. SOCIALE QUADRIFOGLIO S.C. ONLUS - 03890320017	01/01/2025	12/12/2024			-20
2024	F	4419/PA		25/11/2024	5.967,54	COOP. SOCIALE QUADRIFOGLIO S.C. ONLUS - 03890320017	01/01/2025	12/12/2024			-20
2024	F	1329		30/11/2024	450,00	PREVIFORMA S.R.L. - 10421430017	01/01/2025	06/12/2024			-26

INDICATORE DI TEMPESTIVITA' DEI PAGAMENTI

Anno 2024

Anno	Tipo	Numero	Data	Importo	Creditore	Data scad.	Data pag.	Data inizio cont.	Data fine cont.	Diff. pag.
2024	F	64	03/12/2024	235,00	AUTONOLEGGIO MILESI - MLSCLG56C27B791T	02/01/2025	06/12/2024			-27
2024	F	71/PA	30/11/2024	786,46	MARCA SOCIETA' COOPERATIVA SOCIALE - 06608820012	03/01/2025	06/12/2024			-28
2024	F	0000048/P.A	30/11/2024	785,60	CONSORZIO SOLIDARIETA' - 09968280017	04/01/2025	10/12/2024			-25
2024	F	0000050/P.A	30/11/2024	682,00	CONSORZIO SOLIDARIETA' - 09968280017	04/01/2025	10/12/2024			-25
2024	F	0000049/P.A	30/11/2024	467,30	CONSORZIO SOLIDARIETA' - 09968280017	04/01/2025	10/12/2024			-25
2024	F	1793/00	30/11/2024	3.142,86	COOPERATIVA SOCIALE EDUCATORI DI TERRITORIO S.C.S. ONLUS - 05255310012	05/01/2025	12/12/2024			-24
2024	F	1799/00	30/11/2024	159,96	COOPERATIVA SOCIALE EDUCATORI DI TERRITORIO S.C.S. ONLUS - 05255310012	05/01/2025	13/12/2024			-23
2024	F	1798/00	30/11/2024	391,91	COOPERATIVA SOCIALE EDUCATORI DI TERRITORIO S.C.S. ONLUS - 05255310012	05/01/2025	13/12/2024			-23
2024	F	1795/00	30/11/2024	223,22	COOPERATIVA SOCIALE EDUCATORI DI TERRITORIO S.C.S. ONLUS - 05255310012	05/01/2025	13/12/2024			-23
2024	F	1796/00	30/11/2024	674,13	COOPERATIVA SOCIALE EDUCATORI DI TERRITORIO S.C.S. ONLUS - 05255310012	05/01/2025	13/12/2024			-23
2024	F	1797/00	30/11/2024	1.716,27	COOPERATIVA SOCIALE EDUCATORI DI TERRITORIO S.C.S. ONLUS - 05255310012	05/01/2025	12/12/2024			-24
2024	F	1794/00	30/11/2024	584,34	COOPERATIVA SOCIALE EDUCATORI DI TERRITORIO S.C.S. ONLUS - 05255310012	05/01/2025	13/12/2024			-23

INDICATORE DI TEMPESTIVITA' DEI PAGAMENTI

Anno 2024

Anno	Tipo	Numero	Data	Importo	Creditore	Data scad.	Data pag.	Data inizio cont.	Data fine cont.	Diff. pag.
2024	F	006391/E1	12/12/2024	8.947,62	COOPERATIVA ANIMAZIONE VALDOCCO S.C.S.I.S. ONLUS - 03747970014	12/01/2025	13/12/2024			-30

Differenza media di pagamento

49,48